



COMUNE DI VOGHIERA
Provincia di Ferrara

VERBALE DI DELIBERAZIONE DEL CONSIGLIO COMUNALE
N. 11 DEL 29/03/2023

Adunanza **Ordinaria** in prima convocazione - Seduta Pubblica

OGGETTO

APPROVAZIONE DEL BILANCIO DI PREVISIONE PER GLI ESERCIZI 2023-2025.

L'anno **duemilaventitré** addì **ventinove** del mese di **marzo** alle ore **21:00** in Sala Consiglio c/o il Centro Civico Comunale di Voghiera - si è riunito il Consiglio Comunale convocato previa l'osservanza di tutte le formalità prescritte dalla legge.

All'appello risultano:

Ruolo	Nominativo	Presente	Assente
SINDACO	LUPINI PAOLO	Si	
VICE SINDACO	MASINA ISABELLA	Si	
CONSIGLIERE	FIORESÌ CLAUDIO	Si	
CONSIGLIERE	SAVINI EMANUELE	Si	
CONSIGLIERE	PALPINI NOVELLA	Si	
CONSIGLIERE	GANZAROLI EMANUELE	Si	
CONSIGLIERE	CERVELLATI CATERINA		Si
CONSIGLIERE	PASQUALI FABIO		Si
CONSIGLIERE	BANDIERA DANTE	Si	
CONSIGLIERE	LO BIUNDO STEFANO	Si	
CONSIGLIERE	TOSI PAOLO	Si	
CONSIGLIERE	MARZOCCHI SIMONE	Si	
CONSIGLIERE	PASQUALINI LUCIA	Si	

Totale Presenti: **11**

Totale Assenti: **2**

E' inoltre presente l'Assessore esterno Dott.ssa Chiara Cavicchi.

Partecipa alla seduta il SEGRETARIO COMUNALE Dott. PIETRO VERONESE il quale provvede alla redazione del presente verbale.

Assume la Presidenza il Sig. PAOLO LUPINI in qualità di SINDACO e riconosciutane la legalità, dichiara aperta la seduta per la trattazione dell'oggetto sopra indicato.

Designa a scrutatori i Sigg.ri: PALPINI NOVELLA, SAVINI EMANUELE, TOSI PAOLO

IL CONSIGLIO COMUNALE

Udita l'illustrazione del Sindaco;

Uditi nell'ordine gli interventi di:

Sindaco, Ass.re Dante Bandiera, Consigliere Lo Biundo Stefano (Lista VoghierAperta), Consigliere Claudio Fioresi (Lista Progetto Comune), Sindaco;

(gli interventi sono registrati digitalmente e conservati in formato elettronico su banca dati del Comune di Voghiera);

PREMESSO:

- che dal 01.01.2015 è entrata in vigore la nuova contabilità armonizzata di cui al D.Lgs. 23 giugno 2011 n. 118, integrato e modificato dal D.Lgs. 10 agosto 2014 n. 126;
- che l'art. 162 del Decreto Legislativo 18 agosto 2000, n. 267, così come modificato dal D.Lgs. 10 agosto 2014 n. 126, dispone che gli enti locali deliberano annualmente il bilancio di previsione finanziario riferito ad almeno un triennio, comprendente le previsioni di competenza e di cassa del primo esercizio del periodo considerato e le previsioni di competenza degli esercizi successivi, osservando i principi contabili generali e applicati allegati al decreto legislativo 23 giugno 2011, n. 118, e successive modificazioni;

CONSIDERATO che gli schemi armonizzati di cui all'allegato 9 del D.Lgs. 118/2011, da ultimo aggiornati dal D.M. 07/09/2021, prevedono la classificazione delle voci per missioni e programmi di cui agli articoli 13 e 14 del citato D.Lgs. 118/2011 e la reintroduzione della previsione di cassa, che costituisce limite ai pagamenti di spesa;

DATO ATTO che l'unità di voto per l'approvazione del bilancio di previsione finanziario armonizzato è costituita dalle tipologie per l'entrata e dai programmi per la spesa;

CONSIDERATO che gli enti devono provvedere alla tenuta della contabilità finanziaria sulla base dei principi generali, ed in particolare in aderenza al principio generale n. 16 della competenza finanziaria, recentemente modificato ad opera dei DM 01/03/20119 e 01/08/2019, in base al quale le obbligazioni attive e passive giuridicamente perfezionate sono registrate nelle scritture contabili con l'imputazione all'esercizio nel quale vengono a scadenza;

DATO ATTO pertanto che, in applicazione del principio generale della competenza finanziaria, le previsioni di entrata e di spesa iscritte in bilancio si riferiscono agli accertamenti e agli impegni che si prevede di assumere in ciascuno degli esercizi cui il bilancio si riferisce ed esigibili nei medesimi esercizi e, mediante la voce "di cui FPV", all'ammontare delle somme che si prevede di imputare agli esercizi successivi;

DATO ATTO inoltre che sono iscritte in bilancio le previsioni delle entrate che si prevede di riscuotere o delle spese di cui si autorizza il pagamento nel primo esercizio considerato nel bilancio, senza distinzioni fra riscossioni e pagamenti in conto competenza e in conto residui, e che tali previsioni di cassa consentono di raggiungere un fondo cassa al 31 dicembre del primo esercizio "non negativo";

DATO ATTO che le previsioni di entrata e di spesa sono state allocate in bilancio in base alle richieste dei Responsabili dei servizi e sulla base delle indicazioni fornite dall'Amministrazione, tenuto conto delle esigenze dei servizi e degli obiettivi di gestione da perseguire per gli anni 2023-2025;

RICHIAMATO l'art. 1, comma 169, L. n. 296/06 (Legge finanziaria 2007) ai sensi del quale "Gli enti locali deliberano le tariffe e le aliquote relative ai tributi di loro competenza entro la data fissata da norme statali per la deliberazione del bilancio di previsione. Dette deliberazioni, anche se approvate successivamente all'inizio dell'esercizio purché entro il termine innanzi indicato, hanno effetto dal 1° gennaio dell'anno di riferimento. In caso di mancata approvazione entro il suddetto termine, le tariffe e le aliquote si intendono prorogate di anno in anno.";

RICHIAMATO l'art. 13 comma 15 del D.L. 201/2011, modificato dall'art. 15-bis del D.L. n. 34/2019, ai sensi del quale, a decorrere dall'anno di imposta 2021, le deliberazioni regolamentari e tariffarie riguardanti la TARI, la TOSAP, l'imposta sulla pubblicità, il canone per l'autorizzazione all'installazione dei mezzi pubblicitari il diritto sulle pubbliche affissioni, l'imposta di scopo, acquistano efficacia dalla data della pubblicazione effettuata nell'apposita sezione del portale del federalismo fiscale del MEF, a condizione che detta pubblicazione avvenga entro il 28 ottobre dell'anno a cui la delibera o il regolamento si riferisce;

VISTA la Legge 30 dicembre 2021, n. 234 (legge di bilancio 2022), avente ad oggetto "Bilancio di previsione dello Stato per l'anno finanziario 2021 e bilancio pluriennale per il triennio 2021-2023" (GU Serie Generale n. 310 del 31-12-2021 - Suppl. Ordinario n. 49);

VISTE le deliberazioni con le quali sono determinate, per l'esercizio 2022, le tariffe, le aliquote d'imposta e le eventuali maggiori detrazioni, le variazioni dei limiti di reddito per i tributi locali e per i servizi locali, adottate dalla Giunta Comunale e dal Consiglio Comunale, come di seguito elencate:

ORGANO	N°	DATA	OGGETTO
GIUNTA COMUNALE	11	15/02/2023	INDIVIDUAZIONE SERVIZI A DOMANDA INDIVIDUALE - DETERMINAZIONE TARIFFE E GRADO DI COPERTURA 2023
GIUNTA COMUNALE	24	15/03/2023	DIRITTI DI SEGRETERIA - ANNO 2023 (LEGGE 19/03/1993, n. 68) - DETERMINAZIONI IN MERITO
GIUNTA COMUNALE	14	15/02/2023	APPROVAZIONE TARIFFE TABELLA A) ALLEGATA AL REGOLAMENTO COMUNALE DI POLIZIA MORTUARIA E PER PRESTAZIONI DI SERVIZI CIMITERIALI - ANNO 2023
GIUNTA COMUNALE	12	15/02/2023	DETERMINAZIONE TARIFFE TRASPORTO SCOLASTICO A.S. 2023/2024
GIUNTA COMUNALE	15	15/02/2023	TARIFFE CELEBRAZIONE MATRIMONI / UNIONI CIVILI - ANNO 2023
GIUNTA COMUNALE	13	15/02/2023	DETERMINAZIONE RETTE MICRO NIDO ANNO EDUCATIVO 2023/2024
GIUNTA COMUNALE	10	15/02/2023	APPROVAZIONE DELLE TARIFFE DEL NUOVO CANONE DI CONCESSIONE PER L'OCCUPAZIONE DELLE AREE E DEGLI SPAZI APPARTENENTI AL DEMANIO O AL PATRIMONIO INDISPONIBILE, DESTINATI A MERCATI REALIZZATI ANCHE IN STRUTTURE ATTREZZATE
CONSIGLIO COMUNALE	05	29/03/2023	APPROVAZIONE REGOLAMENTO PER LA DETERMINAZIONE DELL'ADDIZIONALE COMUNALE ALL'IRPEF - ANNO 2023
CONSIGLIO COMUNALE	06	29/03/2023	DEFINIZIONE ALIQUOTE E DETRAZIONI DELL'IMPOSTA MUNICIPALE PROPRIA (IMU) - ANNO 2023

CONSIDERATO che, con deliberazione di Giunta n. 15 del 15/02/2016 è stata altresì istituita una tariffa per i servizi effettuati dal canile di Ferrara a favore di terzi in quanto, dall'1.1.2016 il Comune di Voghiera ha aderito alla gestione associata del canile di Ferrara e pertanto, al fine di uniformare le prestazioni dei servizi, ha applicato le tariffe in essere presso il Comune di Ferrara, compatibilità tariffaria che viene confermata per il triennio 2023/2025;

CONSIDERATO che con deliberazione di Consiglio n.10 del 15/02/2023 è stata approvata la modifica al regolamento per l'applicazione del canone unico patrimoniale di concessione, autorizzazione per l'occupazione di spazi ed aree pubbliche e per l'esposizione pubblicitaria;

CONSIDERATO che, per quanto riguarda la tariffa rifiuti, con deliberazione di Consiglio Comunale n. 1 del 27.02.2014 si è istituita la TARI in forma di corrispettivo e, in forza di quanto previsto dall'articolo 1, comma 668, della legge 27 dicembre 2013, n. 147, con lo stesso atto è stata affidata al soggetto gestore AREA S.P.A. ora CLARA S.P.A. (con decorrenza 1 giugno 2017 per incorporazione di CMV SRL in AREA), la riscossione della tariffa nonché la sua applicazione, pertanto nessun importo è stato iscritto in bilancio. Con la stessa deliberazione si è altresì approvato il correlato Regolamento per l'applicazione della tariffa a copertura dei costi di raccolta e smaltimento dei rifiuti a carico dell'utilizzatore;

CONSIDERATO che, in relazione alla tassa sui rifiuti, l'Autorità di regolazione per energia, reti e ambiente (ARERA) ha approvato in via definitiva i nuovi criteri relativi al riconoscimento dei costi efficienti del servizio integrato dei rifiuti (delibera n. 443/2019 del 31/10/2019), ridisegnando completamente la metodologia di formulazione ed approvazione del PEF, nonché il corrispondente iter di approvazione delle tariffe;

CONSIDERATO che con Decreto legge 30 dicembre 2021, n. 228, coordinato con la legge di conversione 25 febbraio 2022, n. 15, recante: "Disposizioni urgenti in materia di termini legislativi" (*c.d. Milleproroghe*) è stata introdotta a regime la facoltà per i comuni di approvare i piani finanziari del servizio di gestione dei rifiuti urbani, le tariffe e i regolamenti della TARI e della tariffa corrispettiva entro il termine del 30 aprile di ciascun anno, a decorrere dall'anno 2022, in deroga all'articolo 1, comma 683, della legge 27 dicembre 2013, n. 147;

CONSIDERATO che il comune con Delibera di Consiglio Comunale n. 31 del 30/06/2021 ha approvato il regolamento per la disciplina della tariffa rifiuti corrispettiva gestita da CLARA SPA e che con Delibera di Giunta Comunale n. 72 del 30/07/2021 è stata approvata la tariffa rifiuti corrispettiva per l'anno 2021;

VISTA la deliberazione di Consiglio Comunale n. 6, in data odierna di approvazione delle aliquote dell'Imposta municipale propria (IMU) di cui all'art. 1 commi 739 e seguenti della Legge n. 160/2021;

RICHIAMATO l'art. 1 commi 816 e seguenti della legge n. 160/2019 (legge di bilancio 2021) ai sensi del quale dal 2021 la tassa per l'occupazione di spazi ed aree pubbliche, il canone per l'occupazione di spazi ed aree pubbliche, l'imposta comunale sulla pubblicità e il diritto sulle pubbliche affissioni, il canone per l'installazione dei mezzi pubblicitari e il canone di cui all'articolo 27, commi 7 e 8, del codice della strada sono sostituiti dal nuovo "*canone patrimoniale di concessione, autorizzazione o esposizione pubblicitaria*", comprensivo di qualunque canone ricognitorio o concessorio previsto da norme di legge e dai regolamenti comunali e provinciali, fatti salvi quelli connessi a prestazioni di servizi;

VISTA la modifica al *regolamento per la disciplina del canone unico patrimoniale di concessione, autorizzazione per l'occupazione di suolo pubblico e di esposizione pubblicitaria*, approvato con deliberazione di Consiglio Comunale n.10 del 30/03/2022 nonché l'approvazione da parte della Giunta Comunale delle tariffe per l'annualità 2023 del canone unico patrimoniale di concessione, autorizzazione ed esposizione pubblicitaria (invariate) giusta delibera n. 25 del 15/03/2023;

VISTE inoltre le seguenti deliberazioni:

- "*Destinazione dei proventi delle sanzioni amministrative pecuniarie per violazioni al Codice della Strada – art. 208 CDS relative all'anno 2022*" - deliberazione Giunta Comunale n. 5 del 20/01/2023;
- "*Verifica quantità e qualità delle aree fabbricabili da destinarsi alla residenza, alle attività produttive e terziarie ai sensi delle Leggi n. 167/82, n. 865/71 e n. 457/78 e determinazione del relativo prezzo di cessione*" - deliberazione Consiglio Comunale n. 10 del 29/03/2023;

VISTA la Deliberazione di Giunta Comunale n. 19 del 15/02/2023 avente ad oggetto "*Approvazione schema di documento unico di programmazione (Dup) 2023/2025 ex artt. 151 e 170 del d.lgs. 18 agosto 2000 n. 267*".

VISTO il DUP (Documento Unico di Programmazione) per gli esercizi 2023-2025 approvato con Deliberazione del Consiglio Comunale n. 4 del 22/03/2023;

DATO ATTO che nel DUP 2023-2025, ai sensi del punto 8.2 del principio applicato della programmazione, sono inseriti ed approvati contestualmente, i seguenti strumenti di programmazione:

- programma triennale ed elenco annuale dei lavori pubblici, di cui all'art. 21 del D.Lgs. 18 aprile 2016, n. 50 e regolato con Decreto 16 gennaio 2018 n. 14 del Ministero delle Infrastrutture e dei Trasporti che ne definisce le procedure per la redazione e la pubblicazione;

- piano delle alienazioni e valorizzazioni immobiliari, di cui all'art. 58, comma 1, del D.L. 25 giugno 2008, n. 112. convertito con modificazioni dalla L. 6 agosto 2008, n. 133;
- programma biennale di forniture e servizi, di cui all'art.21, comma 6, del D.Lgs. n. 50/2016 e regolato con Decreto 16 gennaio 2018 n. 14 del Ministero delle Infrastrutture e dei Trasporti che ne definisce le procedure per la redazione e la pubblicazione;
- indirizzo sulla programmazione triennale del fabbisogno di personale che sarà adottata con l'approvazione del Piano integrato di attività e organizzazione (Piao);

VISTA la *tabella relativa ai parametri di riscontro della situazione di deficitarietà strutturale* prevista dalle disposizioni vigenti in materia;

CONSIDERATO che l'Ente non risulta strutturalmente deficitario, ai sensi dell'art. 242, comma 1, del D.Lgs. n. 267/2000 e pertanto non è tenuto a rispettare il limite minimo di copertura del costo complessivo dei servizi a domanda individuale fissato al 36% dall'art. 243 comma 2 lettera a) del D.Lgs. 267/2000;

RICHIAMATO l'art. 1, commi 819-826 della Legge n. 145/2018 (Legge di bilancio 2019), che detta *la nuova disciplina in materia di pareggio dei saldi di bilancio*, in base alla quale gli enti si considerano in equilibrio in presenza di un risultato di competenza dell'esercizio non negativo, così come risultante dal prospetto della verifica degli equilibri allegato al rendiconto della gestione previsto dall'allegato 10 del decreto legislativo 23 giugno 2011, n. 118;

VISTO pertanto *il prospetto relativo agli equilibri di bilancio* contenente le previsioni di competenza triennali rilevanti in sede di rendiconto ai fini della verifica del rispetto del risultato di competenza, da cui risulta la coerenza del bilancio con gli obiettivi di finanza pubblica;

VISTO l'elenco dei mutui in ammortamento nel triennio 2023-2025 e verificata la *capacità d'indebitamento* dell'ente nei limiti dell'articolo 204 del del D.Lgs. 267/2000, così come dimostrato nel Documento Unico di Programmazione e nella Nota Integrativa;

RICHIAMATE le seguenti deliberazioni del Consiglio Comunale, con le quali sono stati approvati i regolamenti inerenti i tributi comunali:

- Regolamento per il canone unico patrimoniale (modifica):
Adottato con deliberazione Consiglio Comunale n. 10 del 30/03/2022;
- Regolamento generale delle entrate comunali:
Adottato con deliberazione Consiglio Comunale n. 79 del 30/11/1998 integrata con altra deliberazione consiliare n. 104 del 28.12.1998 e successive modifiche (ultima modifica con deliberazione C.C. n. 21 del 29/03/2017);
- Regolamento per l'istituzione dell'addizionale comunale all'IRPEF:
Adottato con deliberazione Consiglio Comunale n. 5 del 29/03/2023;

VISTA la deliberazione consiliare n. 20 del 01/06/2022, esecutiva, con cui è stato approvato il rendiconto della gestione relativo all'anno finanziario 2021;

CONSIDERATO che il Comune di Voghiera, avendo una popolazione inferiore a cinquemila abitanti, non è tenuto all'approvazione del bilancio consolidato, come disposto dal DM 01/03/2019;

VISTI i bilanci delle società partecipate dall'Ente relativi all'esercizio 2021:

- Bilancio esercizio 2021 Società Acosea Impianti S.r.l.: partecipazione societaria diretta;
- Bilancio esercizio 2021 Società Lepida Società consortile per azioni: partecipazione societaria diretta;

- Bilancio esercizio 2021 Società Sipro S.p.a.: partecipazione societaria diretta (e Delta 2000 Soc. Cons. a r.l. partecipazione societaria indiretta per il tramite di Sipro S.p.a.);
- Bilancio esercizio 2021 Società Area Impianti.: partecipazione societaria diretta;
- Bilancio esercizio 2021 Società Clara S.p.a.: partecipazione societaria diretta;
- Bilancio esercizio 2021 Società Hera S.p.a.: partecipazione societaria diretta in società quotata;

VISTI i bilanci delle società partecipate dall'Ente relativi all'esercizio 2021 e pubblicati sul sito internet del Comune;

VISTO il comma 1, dell'articolo 18-bis, del D.Lgs. n. 118/2011, il quale prevede che le regioni, gli enti locali e i loro enti ed organismi strumentali, adottano un sistema di indicatori semplici, denominato "*Piano degli indicatori e dei risultati attesi di bilancio*" misurabili e riferiti ai programmi e agli altri aggregati del bilancio, costruiti secondo criteri e metodologie comuni, redatto secondo le schema di cui al Decreto del Ministro dell'Interno del 23/12/2015, ed allegano, ai sensi comma 3, il piano degli indicatori al bilancio di previsione o al budget di esercizio e al bilancio consuntivo o al bilancio di esercizio;

VISTO pertanto il "*Piano degli indicatori e dei risultati attesi di bilancio*", allegato alla presente deliberazione, per farne parte integrante e sostanziale;

CONSIDERATO che il progetto di Bilancio è stato redatto nell'osservanza delle disposizioni vigenti in materia;

CONSIDERATO CHE nel bilancio sono stabiliti gli stanziamenti destinati alla corresponsione delle indennità agli Amministratori e Consiglieri comunali dell'Ente;

DATO ATTO che la Giunta Comunale, con propria deliberazione n. 19 del 15/02/2023, ha approvato lo schema del Documento Unico di Programmazione 2023-2025, quale atto presupposto al bilancio di previsione;

DATO ATTO che la Giunta Comunale, con propria deliberazione n. 23 del 22/02/2023, ha approvato, così come è previsto dall'art. 174 del D.Lgs. 267/2000, lo schema di Bilancio di previsione finanziario 2023-2025 di cui all'allegato 9 del D.Lgs. 118/2011 e relativi allegati, compreso lo schema di nota integrativa al bilancio di previsione finanziario, redatta ai sensi dell'art. 11 comma 3 lettera g) e comma 5 del D.Lgs. 118/2011, ed in conformità a quanto stabilito dal principio contabile della Programmazione di cui all'allegato 4/1 al D. Lgs. 118/2011, che integra e dimostra le previsioni di bilancio;

DATO ATTO:

- che il deposito degli schemi di bilancio di previsione finanziario 2023-2025 ed allegati, nonché degli atti contabili precedentemente citati è stato effettuato ai membri dell'organo consiliare con nota n. 1745 del 14/03/2023, coerentemente con le tempistiche disciplinate da Statuto e Regolamento di contabilità;
- che l'Organo di revisione ha espresso parere favorevole alla proposta di bilancio ed ai suoi allegati (Parere prot. n. 1624 del 10/03/2023);

TENUTO CONTO che si rende necessario procedere, così come è previsto dall'art. 174 del D.Lgs. 18 agosto 2000 n. 267, all'approvazione del Bilancio di previsione finanziario 2023-2025, della nota integrativa al bilancio, del Piano degli indicatori e dei risultati attesi di bilancio, e di tutti gli allegati previsti dalla normativa, dando atto che il DUP è stata approvato con deliberazione di C.C. n. 4 del 22/03/2023;

DATO ATTO che ai sensi dell'art. 106 comma 3bis del D.L. n. 34/2021, per l'esercizio 2023 il termine per la deliberazione del bilancio di previsione di cui all'articolo 151, comma 1, del decreto legislativo 18 agosto 2000, n. 267 è stato differito al 31 marzo 2023 con Decreto del Ministero dell'Interno, pubblicato in G.U., Serie Generale n. 295 del 19 dicembre 2022;

PRESO ATTO che la legge 29 dicembre 2022, n. 197, recante il “Bilancio di previsione dello Stato per l’anno finanziario 2023 e bilancio pluriennale per il triennio 2023 – 2025”, pubblicata nella Gazzetta ufficiale – serie generale n. 303 – supplemento ordinario n. 43 del 29 dicembre 2022, all’articolo 1, comma 775, prevede che *“in via eccezionale e limitatamente all’anno 2023, in considerazione del protrarsi degli effetti economici negativi della crisi ucraina, gli enti locali possono approvare il bilancio di previsione con l’applicazione della quota libera dell’avanzo, accertato con l’approvazione del rendiconto 2022. A tal fine il termine per l’approvazione del bilancio di previsione per il 2023 è differito al 30 aprile 2023.”*

VISTO il D.Lgs. n. 267/2000 del 18 agosto 2000;

VISTO il D.Lgs n. 118/2011;

ACQUISITO il parere favorevole, sotto il profilo della regolarità contabile e tecnica, da parte del Responsabile del Servizio Finanziario;

Accertato l’esito della votazione, espressa in forma palese, che si sostanzia come segue:

Consiglieri presenti e votanti n. 11

Voti favorevoli n. 7 – astenuti: nessuno – contrari n. 4 (gruppo di minoranza)

DELIBERA

- DI APPROVARE il Bilancio di previsione finanziario 2023-2025, redatto secondo gli schemi di cui all'allegato 9 al D.Lgs. 118/2011 ossia:
 - Schemi di bilancio di previsione 2023/2025;
 - Quadro generale riassuntivo;
 - Equilibri di bilancio;
 - a. Prospetto esplicativo del presunto risultato di amministrazione;
 - b. Prospetto concernente la composizione per missioni, programmi del FPV;
 - c. Composizione del Fondo Crediti di dubbi e difficile esigibilità;
 - d. Prospetto dimostrativo del rispetto dei vincoli di indebitamento;
 - Schemi di bilancio di previsione 2023/2025 a titolo conoscitivo;
- DI APPROVARE il Bilancio di previsione finanziario 2023-2025 nelle risultanze finali che si riportano nei seguenti prospetti:

ENTRATE	CASSA ANNO 2023	COMPETENZA ANNO 2023	COMPETENZA ANNO 2024	COMPETENZA ANNO 2025
Fondo di cassa presunto all'inizio dell'esercizio	4.307.124,84			
Utilizzo avanzo presunto di amministrazione		0,00	0,00	0,00
<i>di cui Utilizzo Fondo anticipazioni di liquidità</i>		0,00	0,00	0,00
Fondo pluriennale vincolato		563.024,44	0,00	0,00
Titolo 1: Entrate correnti di natura tributaria, contributiva e perequativa	1.970.031,75	1.795.598,00	1.784.641,65	1.786.641,65
Titolo 2: Trasferimenti correnti	426.221,41	278.031,51	243.360,77	243.360,77
Titolo 3: Entrate extratributarie	531.975,22	417.424,32	443.063,19	422.263,19
Titolo 4: Entrate in conto capitale	1.490.540,71	105.199,41	109.957,76	117.957,76
Titolo 5: Entrate da riduzione di attività finanziarie	26.307,14	25.692,77	0,00	81.951,63
Totale entrate finali.....	4.445.076,23	2.621.946,01	2.581.023,37	2.652.175,00
Titolo 6: Accensione Prestiti	1.805.851,59	1.805.851,59	60.000,00	0,00
Titolo 7: Anticipazioni da istituto tesoriere/cassiere	0,00	0,00	0,00	0,00
Titolo 9: Entrate per conto terzi e partite di giro	1.050.029,77	1.050.000,00	1.050.000,00	1.050.000,00
Totale Titoli	7.300.957,59	5.477.797,60	3.691.023,37	3.702.175,00
TOTALE COMPLESSIVO ENTRATE	11.608.082,43	6.040.822,04	3.691.023,37	3.702.175,00
Fondo di cassa finale presunto	3.541.850,97			

SPESE	CASSA ANNO 2023	COMPETENZA ANNO 2023	COMPETENZA ANNO 2024	COMPETENZA ANNO 2025
Disavanzo di amministrazione ⁽¹⁾		0,00	0,00	0,00
Disavanzo derivante da debito autorizzato e non contratto ⁽²⁾		0,00	0,00	0,00
Titolo 1: Spese correnti	3.299.444,67	2.427.624,79	2.322.601,85	2.297.613,67
- di cui fondo pluriennale vincolato		0,00	0,00	0,00
Titolo 2: Spese in conto capitale	3.605.077,18	2.493.995,99	169.957,76	199.909,39
- di cui fondo pluriennale vincolato		0,00	0,00	0,00
Titolo 3: Spese per incremento attivita' finanziarie	0,00	0,00	0,00	0,00
- di cui fondo pluriennale vincolato		0,00	0,00	0,00
Totale spese finali.....	6.904.521,85	4.921.620,78	2.492.559,61	2.497.523,06
Titolo 4: Rimborso Prestiti	69.201,26	69.201,26	148.463,76	154.651,94
- di cui fondo anticipazioni di liquidita'		0,00	0,00	0,00
Titolo 5: Chiusura Anticipazioni ricevute da istituto tesoriere/cassiere	0,00	0,00	0,00	0,00
Titolo 7: Uscite per conto terzi e partite di giro	1.092.508,35	1.050.000,00	1.050.000,00	1.050.000,00
Totale Titoli	8.066.231,46	6.040.822,04	3.691.023,37	3.702.175,00
TOTALE COMPLESSIVO SPESE	8.066.231,46	6.040.822,04	3.691.023,37	3.702.175,00

- DI APPROVARE la nota integrativa allegata al bilancio di previsione finanziario 2023-2025;
- DI APPROVARE il Piano degli indicatori e dei risultati attesi di bilancio, redatto secondo gli schemi di cui al Decreto del Ministro dell'Interno del 23/12/2015;
- DI DARE ATTO che il Revisore si è espresso favorevolmente con proprio parere (Parere prot. n. 1624 del 10/03/2023);
- DI DARE ATTO che i seguenti ulteriori allegati depositati presso il Servizio Finanziario fanno parte integrante e sostanziale della presente deliberazione, *anche se non materialmente allegati* ossia:
 - il Programma Triennale ed Elenco Annuale dei Lavori Pubblici, di cui all'art. 128 del D.Lgs. 163/2006 approvato con deliberazione di C.C. n. 7 in data odierna;
 - il Piano delle alienazioni e valorizzazioni immobiliari ai sensi dell'art. 58 del D.L. 112/2008, convertito con Legge n. 133/2008, approvato con propria deliberazione n. 9 in data odierna;
 - il Piano biennale delle forniture di beni e servizi approvato con propria deliberazione n. 8 in data odierna;
 - Verifica quantità e qualità di aree e fabbricati da destinare alla residenza, alle attività produttive e terziarie ai sensi delle leggi n. 167/72, n. 865/71 e n. 457/78 approvato con propria deliberazione n. 10 in data odierna;
 - il Rendiconto della Gestione – Conto del Bilancio 2022 approvato con Deliberazione di Consiglio Comunale n. 20 del 01.06.2022;

- Deliberazione di Consiglio Comunale n. 5 in data odierna di determinazione della addizionale comunale all'IRPEF;
 - Deliberazioni di determinazione delle tariffe adottate dalla Giunta Comunale e dal Consiglio Comunale come precedentemente specificato e grado di copertura dei servizi a domanda individuale;
 - Tabella relativa ai parametri di riscontro della situazione di deficitarietà strutturale date le disposizioni vigenti in materia;
- DI DARE ATTO dei bilanci delle società partecipate dall'Ente relativi all'esercizio 2019 come pubblicati sul sito internet del Comune;
 - DI DARE ATTO che il bilancio di previsione viene approvato in equilibrio di competenza ai sensi dell'art. 1 commi 819-826 della Legge n. 145/2018 (legge di bilancio 2019) ed altresì ai sensi dell'art. 9 della Legge n. 243/2012;
 - DI DARE ATTO che nel Documento Unico di Programmazione (DUP) di cui alla Deliberazione di Consiglio Comunale n. 4 del 22/03/2023 sono compresi e quindi contestualmente approvati i seguenti ulteriori documenti di programmazione:
 - "Piano delle alienazioni e valorizzazioni immobiliari di cui all'art. 58, comma 1° del D.L. n. 112/2008";
 - "Programma triennale delle opere pubbliche 2023-2025 ed elenco annuale dei lavori";
 - Programma biennale delle forniture e dei servizi;
 - DI DARE ATTO che, ai sensi dell'art. 174 c. 4 del D.Lgs. n. 267/2000, il bilancio di previsione finanziario 2023-2025 verrà pubblicato sul sito internet dell'ente, sezione "Amministrazione Trasparente", secondo gli schemi di cui al DPCM 22/09/2014;
 - DI DARE ATTO che il bilancio di previsione finanziario 2023-2025 verrà trasmesso alla Banca Dati Amministrazioni Pubbliche (BDAP) entro 30 giorni dall'approvazione, secondo gli schemi di cui all'allegato tecnico di trasmissione ex art. 5 del DM 12/5/2016 ed aggiornato il 18/10/2016: l'invio dei dati alla Banca Dati Amministrazioni Pubbliche (BDAP) assolve all'obbligo previsto dall'art. 227 comma 6 del Dlgs 267/2000 di trasmissione telematica alla Corte dei Conti;

Successivamente, a seguito di separata votazione

Consiglieri presenti e votanti n. 11

Voti favorevoli n. 7 – astenuti: nessuno – contrari n. 4 (gruppo di minoranza)

DELIBERA INOLTRE

DI DICHIARARE il presente provvedimento immediatamente eseguibile ai sensi dell'art. 134, ultimo comma, del T.U. n. 267/2000.

ALLEGATI:

n.	Descrizione allegato
1	Bilancio di previsione finanziario 2023-2025: <ul style="list-style-type: none">- Schemi di bilancio di previsione;- Quadro generale riassuntivo;- Equilibri di bilancio;<ul style="list-style-type: none">a) Prospetto esplicativo del presunto risultato di amministrazione;b) Prospetto concernente la composizione per missioni, programmi del FPV;c) Composizione del Fondo Crediti di dubbi e difficile esigibilità;- Prospetto dimostrativo del rispetto dei vincoli di indebitamento;- Schemi di bilancio previsione 2023/2025 a titolo conoscitivo;
2	Nota integrativa al Bilancio di previsione finanziario 2023-2025
3	Piano degli indicatori e dei risultati attesi di bilancio 2023-2025
4	Parere Organo di Revisione

Letto, approvato e sottoscritto:

IL SINDACO PAOLO LUPINI	IL SEGRETARIO COMUNALE Dott. PIETRO VERONESE
----------------------------	---

La presente deliberazione, alla data della sottoscrizione, viene pubblicata all'albo pretorio on line del Comune di Voghiera www.comune.voghiera.fe.it per rimanervi 15 (quindici) giorni consecutivi ai sensi del D.Lgs. 267/2000 art. 124 – comma 1 – e diverrà esecutiva decorsi 10 (dieci) giorni dalla stessa.

Documento informatico sottoscritto con firma digitale ai sensi dell'art. 24 del D.Lgs. n. 82/2005 e ss.mm.ii. e sostituisce il documento cartaceo e la firma autografa. Il presente originale elettronico è conservato nella banca dati del Comune di Voghiera ai sensi dell'art. 3bis e dell'art. 22 del D.Lgs. n. 82/2005 e ss.mm.ii.



COMUNE DI VOGHIERA
Provincia di Ferrara

Rif.to proposta: 18 del 13/03/2023

Oggetto: APPROVAZIONE DEL BILANCIO DI PREVISIONE PER GLI ESERCIZI 2023-2025.

PARERE DI REGOLARITA' TECNICA

Vista la proposta di deliberazione di cui all'oggetto, si esprime parere Favorevole di regolarità tecnica ai sensi dell'art. 49 , comma 1, del D.Lgs. 267/2000

Si attesta l'insussistenza di conflitto di interessi, ai sensi della Legge 6 novembre 2012 n. 190.

Voghiera, 14/03/2023

IL RESPONSABILE
Dott.ssa ALESSANDRA SCHIANCHI

Le firme in formato digitale sono state apposte sull'originale del presente atto ai sensi dell'art. 24 del DL.Lgs. 07/03/2005 n° 82 e s.m.i. (C.A.D.). Il presente documento è conservato in originale negli archivi informatici del Comune di Voghiera, ai sensi dell'art. 22 del D.lgs n° 82/2005



COMUNE DI VOGHIERA
Provincia di Ferrara

Rif. Proposta: 18 del 13/03/2023

Oggetto: APPROVAZIONE DEL BILANCIO DI PREVISIONE PER GLI ESERCIZI 2023-2025.

PARERE DI REGOLARITA' CONTABILE

Vista la proposta di deliberazione di cui all'oggetto, si esprime parere Favorevole di regolarità contabile ai sensi dell'art. 49 , comma 1, del D.Lgs. 267/2000

Si attesta l'insussistenza di conflitto di interessi, ai sensi della Legge 6 novembre 2012 n. 190.

Voghiera, 14/03/2023

Il Responsabile del Servizio Finanziario
Dott.ssa ALESSANDRA SCHIANCHI

Le firme in formato digitale sono state apposte sull'originale del presente atto ai sensi dell'art. 24 del D.Lgs. 07/03/2005 n° 82 e s.m.i. (C.A.D.). Il presente documento è conservato in originale negli archivi informatici del Comune di Voghiera, ai sensi dell'art. 22 del D.lgs n° 82/2005



BILANCIO DI PREVISIONE

Esercizio 2023 - 2025

COMUNE DI VOGHIERA



QUADRO GENERALE RIASSUNTIVO

ENTRATE	CASSA ANNO 2023	COMPETENZA ANNO 2023	COMPETENZA ANNO 2024	COMPETENZA ANNO 2025	SPESE	CASSA ANNO 2023	COMPETENZA ANNO 2023	COMPETENZA ANNO 2024	COMPETENZA ANNO 2025
Fondo di cassa presunto all'inizio dell'esercizio	4.307.124,84								
Utilizzo avanzo presunto di amministrazione		0,00	0,00	0,00	Disavanzo di amministrazione ⁽¹⁾		0,00	0,00	0,00
<i>di cui Utilizzo Fondo anticipazioni di liquidità</i>		0,00	0,00	0,00	Disavanzo derivante da debito autorizzato e non contratto ⁽²⁾		0,00	0,00	0,00
Fondo pluriennale vincolato		563.024,44	0,00	0,00	Titolo 1: Spese correnti	3.299.444,67	2.427.624,79	2.322.601,85	2.297.613,67
					<i>- di cui fondo pluriennale vincolato</i>		0,00	0,00	0,00
Titolo 1: Entrate correnti di natura tributaria, contributiva e perequativa	1.970.031,75	1.795.598,00	1.784.641,65	1.786.641,65	Titolo 2: Spese in conto capitale	3.605.077,18	2.493.995,99	169.957,76	199.909,39
Titolo 2: Trasferimenti correnti	426.221,41	278.031,51	243.360,77	243.360,77	<i>- di cui fondo pluriennale vincolato</i>		0,00	0,00	0,00
Titolo 3: Entrate extratributarie	531.975,22	417.424,32	443.063,19	422.263,19	Titolo 3: Spese per incremento attivita' finanziarie	0,00	0,00	0,00	0,00
Titolo 4: Entrate in conto capitale	1.490.540,71	105.199,41	109.957,76	117.957,76	<i>- di cui fondo pluriennale vincolato</i>		0,00	0,00	0,00
Titolo 5: Entrate da riduzione di attivita' finanziarie	26.307,14	25.692,77	0,00	81.951,63					
Totale entrate finali.....	4.445.076,23	2.621.946,01	2.581.023,37	2.652.175,00	Totale spese finali.....	6.904.521,85	4.921.620,78	2.492.559,61	2.497.523,06
Titolo 6: Accensione Prestiti	1.805.851,59	1.805.851,59	60.000,00	0,00	Titolo 4: Rimborso Prestiti	69.201,26	69.201,26	148.463,76	154.651,94
Titolo 7: Anticipazioni da istituto tesoriere/cassiere	0,00	0,00	0,00	0,00	<i>- di cui fondo anticipazioni di liquidità</i>		0,00	0,00	0,00
Titolo 9: Entrate per conto terzi e partite di giro	1.050.029,77	1.050.000,00	1.050.000,00	1.050.000,00	Titolo 5: Chiusura Anticipazioni ricevute da istituto tesoriere/cassiere	0,00	0,00	0,00	0,00
					Titolo 7: Uscite per conto terzi e partite di giro	1.092.508,35	1.050.000,00	1.050.000,00	1.050.000,00
Totale Titoli	7.300.957,59	5.477.797,60	3.691.023,37	3.702.175,00	Totale Titoli	8.066.231,46	6.040.822,04	3.691.023,37	3.702.175,00
TOTALE COMPLESSIVO ENTRATE	11.608.082,43	6.040.822,04	3.691.023,37	3.702.175,00	TOTALE COMPLESSIVO SPESE	8.066.231,46	6.040.822,04	3.691.023,37	3.702.175,00
Fondo di cassa finale presunto	3.541.850,97								

(1) corrisponde alla prima voce del conto del bilancio spese.

(2) Solo per le regioni e le province autonome di Trento e di Bolzano. Corrisponde alla seconda voce del conto del bilancio spese



ENTRATE

TITOLO TIPOLOGIA	DENOMINAZIONE	RESIDUI PRESUNTI AL TERMINE DELL'ESERCIZIO 2022	TIPOLOGIA	PREVISIONI DEFINITIVE ANNO 2022	PREVISIONI ANNO 2023	PREVISIONI ANNO 2024	PREVISIONI ANNO 2025
	Fondo pluriennale vincolato per spese correnti ⁽¹⁾		previsione di competenza	22.547,18	11.450,00	0,00	0,00
	Fondo pluriennale vincolato per spese in conto capitale ⁽¹⁾		previsione di competenza	275.649,41	551.574,44	0,00	0,00
	Utilizzo di avanzo di Amministrazione		previsione di competenza	959.490,84	0,00	0,00	0,00
	- di cui avanzo utilizzato anticipatamente ⁽²⁾		previsione di competenza		0,00		
	- di cui Utilizzo Fondo anticipazioni di liquidità		previsione di competenza		0,00	0,00	0,00
	Fondo di Cassa all'1/1/2023		previsione di cassa	3.943.619,48	4.307.124,84		
TITOLO 1: Entrate correnti di natura tributaria, contributiva e perequativa							
10101	Tipologia 101: Imposte, tasse e proventi assimilati	187.178,23	previsione di competenza	1.169.593,75	1.220.598,00	1.218.000,00	1.218.000,00
			previsione di cassa	1.331.126,16	1.392.167,07		
10301	Tipologia 301: Fondi perequativi da Amministrazioni Centrali	2.864,68	previsione di competenza	566.335,68	575.000,00	566.641,65	568.641,65
			previsione di cassa	582.578,31	577.864,68		
10000	Titolo 1: Entrate correnti di natura tributaria, contributiva e perequativa	190.042,91	previsione di competenza	1.735.929,43	1.795.598,00	1.784.641,65	1.786.641,65
			previsione di cassa	1.913.704,47	1.970.031,75		
TITOLO 2: Trasferimenti correnti							
20101	Tipologia 101: Trasferimenti correnti da Amministrazioni pubbliche	148.189,90	previsione di competenza	438.592,16	278.031,51	243.360,77	243.360,77
			previsione di cassa	550.128,97	426.221,41		
20000	Titolo 2: Trasferimenti correnti	148.189,90	previsione di competenza	438.592,16	278.031,51	243.360,77	243.360,77
			previsione di cassa	550.128,97	426.221,41		
TITOLO 3: Entrate extratributarie							
30100	Tipologia 100: Vendita di beni e servizi e proventi derivanti dalla gestione dei beni	128.656,23	previsione di competenza	339.491,08	330.360,97	331.433,19	332.433,19
			previsione di cassa	345.300,51	437.570,15		
30200	Tipologia 200: Proventi derivanti dall'attivita' di controllo e repressione delle irregolarita' e degli illeciti	277,92	previsione di competenza	3.057,02	1.000,00	1.000,00	1.000,00
			previsione di cassa	3.057,02	1.277,92		
30300	Tipologia 300: Interessi attivi	1,42	previsione di competenza	155,41	30,00	30,00	30,00
			previsione di cassa	155,41	31,42		
30400	Tipologia 400: Altre entrate da redditi da capitale	0,00	previsione di competenza	18.004,70	16.000,00	16.000,00	16.000,00
			previsione di cassa	18.004,70	16.000,00		



ENTRATE

TITOLO TIPOLOGIA	DENOMINAZIONE	RESIDUI PRESUNTI AL TERMINE DELL'ESERCIZIO 2022	TIPOLOGIA	PREVISIONI DEFINITIVE ANNO 2022	PREVISIONI ANNO 2023	PREVISIONI ANNO 2024	PREVISIONI ANNO 2025
30500	Tipologia 500: Rimborsi e altre entrate correnti	7.635,96	previsione di competenza previsione di cassa	129.706,88 133.537,89	70.033,35 77.095,73	94.600,00	72.800,00
30000	TITOLO 3: Entrate extratributarie	136.571,53	previsione di competenza previsione di cassa	490.415,09 500.055,53	417.424,32 531.975,22	443.063,19	422.263,19
TITOLO 4: Entrate in conto capitale							
40100	Tipologia 100: Tributi in conto capitale	0,00	previsione di competenza previsione di cassa	0,00 0,00	5.000,00 5.000,00	0,00	0,00
40200	Tipologia 200: Contributi agli investimenti	1.385.341,30	previsione di competenza previsione di cassa	3.348.379,71 3.413.619,28	68.599,41 1.453.940,71	63.599,41	13.599,41
40400	Tipologia 400: Entrate da alienazione di beni materiali e immateriali	0,00	previsione di competenza previsione di cassa	0,00 0,00	5.600,00 5.600,00	5.000,00	93.000,00
40500	Tipologia 500: Altre entrate in conto capitale	0,00	previsione di competenza previsione di cassa	29.733,29 29.733,29	26.000,00 26.000,00	41.358,35	11.358,35
40000	TITOLO 4: Entrate in conto capitale	1.385.341,30	previsione di competenza previsione di cassa	3.378.113,00 3.443.352,57	105.199,41 1.490.540,71	109.957,76	117.957,76
TITOLO 5: Entrate da riduzione di attivita' finanziarie							
50400	Tipologia 400: Altre entrate per riduzione di attivita' finanziarie	614,37	previsione di competenza previsione di cassa	8.241,95 15.000,00	25.692,77 26.307,14	0,00	81.951,63
50000	TITOLO 5: Entrate da riduzione di attivita' finanziarie	614,37	previsione di competenza previsione di cassa	8.241,95 15.000,00	25.692,77 26.307,14	0,00	81.951,63
TITOLO 6: Accensione Prestiti							
60300	Tipologia 300: Accensione mutui e altri finanziamenti a medio lungo termine	0,00	previsione di competenza previsione di cassa	1.040.000,00 1.040.000,00	1.805.851,59 1.805.851,59	60.000,00	0,00
60000	TITOLO 6: Accensione Prestiti	0,00	previsione di competenza previsione di cassa	1.040.000,00 1.040.000,00	1.805.851,59 1.805.851,59	60.000,00	0,00
TITOLO 9: Entrate per conto terzi e partite di giro							
90100	Tipologia 100: Entrate per partite di giro	29,77	previsione di competenza previsione di cassa	970.000,00 970.024,88	970.000,00 970.029,77	970.000,00	970.000,00
90200	Tipologia 200: Entrate per conto terzi	0,00	previsione di competenza previsione di cassa	80.000,00 80.000,00	80.000,00 80.000,00	80.000,00	80.000,00



ENTRATE

TITOLO TIPOLOGIA	DENOMINAZIONE	RESIDUI PRESUNTI AL TERMINE DELL'ESERCIZIO 2022	TIPOLOGIA	PREVISIONI DEFINITIVE ANNO 2022	PREVISIONI ANNO 2023	PREVISIONI ANNO 2024	PREVISIONI ANNO 2025
90000	Titolo 9: Entrate per conto terzi e partite di giro	29,77	previsione di competenza	1.050.000,00	1.050.000,00	1.050.000,00	1.050.000,00
			previsione di cassa	1.050.024,88	1.050.029,77		
	TOTALE TITOLI	1.860.789,78	previsione di competenza	8.141.291,63	5.477.797,60	3.691.023,37	3.702.175,00
			previsione di cassa	8.512.266,42	7.300.957,59		
	TOTALE GENERALE DELLE ENTRATE	1.860.789,78	previsione di competenza	9.398.979,06	6.040.822,04	3.691.023,37	3.702.175,00
			previsione di cassa	12.455.885,90	11.608.082,43		

(1) Se il bilancio di previsione è predisposto prima del 31 dicembre dell'esercizio precedente, indicare la stima degli impegni al 31 dicembre dell'anno in corso di gestione imputati agli esercizi successivi finanziati dal fondo pluriennale vincolato (sia assunti nell'esercizio in corso che negli esercizi precedenti) o, se tale stima non risulti possibile, l'importo delle previsioni definitive di spesa del fondo pluriennale vincolato del bilancio dell'esercizio in corso di gestione. Se il bilancio di previsione è approvato dopo il 31 dicembre, indicare l'importo degli impegni assunti negli precedenti con imputazione agli esercizi successivi determinato sulla base di dati di preconsuntivo.

(2) Indicare l'importo dell'utilizzo della parte vincolata del risultato di amministrazione determinato nell'Allegato a) Risultato presunto di amministrazione (All a) Ris amm Pres). A seguito dell'approvazione del rendiconto è possibile utilizzare la quota libera del risultato di amministrazione. In attuazione di quanto previsto dall'art. 187, comma 3, del TUEL e dell'art. 42, comma 8, del DLgs 118/2011, 8. le quote del risultato di amministrazione presunto dell'esercizio precedente costituite da accantonamenti risultanti dall'ultimo consuntivo approvato o derivanti da fondi vincolati possono essere applicate al primo esercizio del bilancio di previsione per il finanziamento delle finalità cui sono destinate.



SPESE

MISSIONE, PROGRAMMA, TITOLO	DENOMINAZIONE	RESIDUI PRESUNTI AL TERMINE DELL'ESERCIZIO 2022	TIPOLOGIA	PREVISIONE DEFINITIVE ANNO 2022	PREVISIONI ANNO 2023	PREVISIONI ANNO 2024	PREVISIONI ANNO 2025
DISAVANZO DI AMMINISTRAZIONE ⁽¹⁾				0,00	0,00	0,00	0,00
DISAVANZO DERIVANTE DA DEBITO AUTORIZZATO E NON CONTRATTO ⁽²⁾				0,00	0,00	0,00	0,00
MISSIONE: 01	Servizi istituzionali, generali e di gestione						
0101 Programma 01	Organi istituzionali						
Titolo 1	Spese correnti	6.568,91	previsione di competenza	61.852,35	65.978,57	71.207,92	71.107,92
			<i>di cui già impegnato*</i>		(8.500,00)	(0,00)	(0,00)
			<i>di cui fondo pluriennale vincolato</i>	(0,00)	(0,00)	(0,00)	(0,00)
			previsione di cassa	64.770,53	72.547,48		
Titolo 2	Spese in conto capitale	0,00	previsione di competenza	2.000,00	0,00	0,00	0,00
			<i>di cui già impegnato*</i>		(0,00)	(0,00)	(0,00)
			<i>di cui fondo pluriennale vincolato</i>	(0,00)	(0,00)	(0,00)	(0,00)
			previsione di cassa	2.000,00	0,00		
Totale Programma 01	Organi istituzionali	6.568,91	previsione di competenza	63.852,35	65.978,57	71.207,92	71.107,92
			<i>di cui già impegnato</i>		(8.500,00)	(0,00)	(0,00)
			<i>di cui fondo pluriennale vincolato</i>	(0,00)	(0,00)	(0,00)	(0,00)
			previsione di cassa	66.770,53	72.547,48		
0102 Programma 02	Segreteria generale						
Titolo 1	Spese correnti	65.649,82	previsione di competenza	281.796,25	295.754,99	266.888,51	267.388,51
			<i>di cui già impegnato*</i>		(88.584,43)	(65.103,56)	(0,00)
			<i>di cui fondo pluriennale vincolato</i>	(0,00)	(0,00)	(0,00)	(0,00)
			previsione di cassa	325.046,08	361.404,81		
Titolo 2	Spese in conto capitale	0,00	previsione di competenza	0,00	0,00	30.000,00	0,00
			<i>di cui già impegnato*</i>		(0,00)	(0,00)	(0,00)
			<i>di cui fondo pluriennale vincolato</i>	(0,00)	(0,00)	(0,00)	(0,00)
			previsione di cassa	0,00	0,00		
Totale Programma 02	Segreteria generale	65.649,82	previsione di competenza	281.796,25	295.754,99	296.888,51	267.388,51
			<i>di cui già impegnato</i>		(88.584,43)	(65.103,56)	(0,00)
			<i>di cui fondo pluriennale vincolato</i>	(0,00)	(0,00)	(0,00)	(0,00)
			previsione di cassa	325.046,08	361.404,81		
0103 Programma 03	Gestione economica, finanziaria, programmazione, provveditorato						



SPESE

MISSIONE, PROGRAMMA, TITOLO	DENOMINAZIONE	RESIDUI PRESUNTI AL TERMINE DELL'ESERCIZIO 2022	TIPOLOGIA	PREVISIONE DEFINITIVE ANNO 2022	PREVISIONI ANNO 2023	PREVISIONI ANNO 2024	PREVISIONI ANNO 2025
Titolo 1	Spese correnti	25.787,50	previsione di competenza	183.336,32	206.377,06	199.433,84	199.433,84
			<i>di cui già impegnato*</i>		(29.990,82)	(12.152,42)	(0,00)
			<i>di cui fondo pluriennale vincolato</i>	(0,00)	(0,00)	(0,00)	(0,00)
			previsione di cassa	203.863,13	232.164,56		
Titolo 2	Spese in conto capitale	0,00	previsione di competenza	0,00	5.000,00	0,00	0,00
			<i>di cui già impegnato*</i>		(0,00)	(0,00)	(0,00)
			<i>di cui fondo pluriennale vincolato</i>	(0,00)	(0,00)	(0,00)	(0,00)
			previsione di cassa	4.123,60	5.000,00		
Totale Programma 03	Gestione economica, finanziaria, programmazione, provveditorato	25.787,50	previsione di competenza	183.336,32	211.377,06	199.433,84	199.433,84
			<i>di cui già impegnato</i>		(29.990,82)	(12.152,42)	(0,00)
			<i>di cui fondo pluriennale vincolato</i>	(0,00)	(0,00)	(0,00)	(0,00)
			previsione di cassa	207.986,73	237.164,56		
0104 Programma 04	Gestione delle entrate tributarie e servizi fiscali						
Titolo 1	Spese correnti	9.611,99	previsione di competenza	39.209,82	40.153,95	39.703,95	39.703,95
			<i>di cui già impegnato*</i>		(178,00)	(132,00)	(0,00)
			<i>di cui fondo pluriennale vincolato</i>	(0,00)	(0,00)	(0,00)	(0,00)
			previsione di cassa	45.105,10	49.765,94		
Totale Programma 04	Gestione delle entrate tributarie e servizi fiscali	9.611,99	previsione di competenza	39.209,82	40.153,95	39.703,95	39.703,95
			<i>di cui già impegnato</i>		(178,00)	(132,00)	(0,00)
			<i>di cui fondo pluriennale vincolato</i>	(0,00)	(0,00)	(0,00)	(0,00)
			previsione di cassa	45.105,10	49.765,94		
0105 Programma 05	Gestione dei beni demaniali e patrimoniali						
Titolo 1	Spese correnti	15.657,30	previsione di competenza	102.652,05	100.428,59	103.201,32	101.936,83
			<i>di cui già impegnato*</i>		(13.951,00)	(2.066,83)	(0,00)
			<i>di cui fondo pluriennale vincolato</i>	(0,00)	(0,00)	(0,00)	(0,00)
			previsione di cassa	113.780,71	116.085,89		
Titolo 2	Spese in conto capitale	27.931,61	previsione di competenza	33.348,40	0,00	8.800,00	8.800,00
			<i>di cui già impegnato*</i>		(0,00)	(0,00)	(0,00)
			<i>di cui fondo pluriennale vincolato</i>	(0,00)	(0,00)	(0,00)	(0,00)
			previsione di cassa	42.711,26	27.931,61		



SPESE

MISSIONE, PROGRAMMA, TITOLO	DENOMINAZIONE	RESIDUI PRESUNTI AL TERMINI DELL'ESERCIZIO 2022	TIPOLOGIA	PREVISIONE DEFINITIVE ANNO 2022	PREVISIONI ANNO 2023	PREVISIONI ANNO 2024	PREVISIONI ANNO 2025
Totale Programma 05	Gestione dei beni demaniali e patrimoniali	43.588,91	previsione di competenza	136.000,45	100.428,59	112.001,32	110.736,83
			<i>di cui già impegnato</i>		<i>(13.951,00)</i>	<i>(2.066,83)</i>	<i>(0,00)</i>
			<i>di cui fondo pluriennale vincolato</i>	<i>(0,00)</i>	<i>(0,00)</i>	<i>(0,00)</i>	<i>(0,00)</i>
			previsione di cassa	156.491,97	144.017,50		
0106 Programma 06	Ufficio tecnico						
Titolo 1	Spese correnti	20.281,48	previsione di competenza	158.716,57	162.667,76	151.320,98	151.320,98
			<i>di cui già impegnato*</i>		<i>(2.320,43)</i>	<i>(924,75)</i>	<i>(0,00)</i>
			<i>di cui fondo pluriennale vincolato</i>	<i>(0,00)</i>	<i>(0,00)</i>	<i>(0,00)</i>	<i>(0,00)</i>
			previsione di cassa	173.308,27	182.949,24		
Totale Programma 06	Ufficio tecnico	20.281,48	previsione di competenza	158.716,57	162.667,76	151.320,98	151.320,98
			<i>di cui già impegnato</i>		<i>(2.320,43)</i>	<i>(924,75)</i>	<i>(0,00)</i>
			<i>di cui fondo pluriennale vincolato</i>	<i>(0,00)</i>	<i>(0,00)</i>	<i>(0,00)</i>	<i>(0,00)</i>
			previsione di cassa	173.308,27	182.949,24		
0107 Programma 07	Elezioni e consultazioni popolari - Anagrafe e stato civile						
Titolo 1	Spese correnti	14.974,34	previsione di competenza	99.836,82	65.559,30	80.859,30	80.859,30
			<i>di cui già impegnato*</i>		<i>(0,00)</i>	<i>(0,00)</i>	<i>(0,00)</i>
			<i>di cui fondo pluriennale vincolato</i>	<i>(0,00)</i>	<i>(0,00)</i>	<i>(0,00)</i>	<i>(0,00)</i>
			previsione di cassa	108.295,50	80.533,64		
Totale Programma 07	Elezioni e consultazioni popolari - Anagrafe e stato civile	14.974,34	previsione di competenza	99.836,82	65.559,30	80.859,30	80.859,30
			<i>di cui già impegnato</i>		<i>(0,00)</i>	<i>(0,00)</i>	<i>(0,00)</i>
			<i>di cui fondo pluriennale vincolato</i>	<i>(0,00)</i>	<i>(0,00)</i>	<i>(0,00)</i>	<i>(0,00)</i>
			previsione di cassa	108.295,50	80.533,64		
0111 Programma 11	Altri servizi generali						
Titolo 1	Spese correnti	4.672,49	previsione di competenza	104.510,24	64.619,60	62.167,75	62.167,45
			<i>di cui già impegnato*</i>		<i>(0,00)</i>	<i>(0,00)</i>	<i>(0,00)</i>
			<i>di cui fondo pluriennale vincolato</i>	<i>(0,00)</i>	<i>(0,00)</i>	<i>(0,00)</i>	<i>(0,00)</i>
			previsione di cassa	116.708,95	69.292,09		
Titolo 2	Spese in conto capitale	30.708,31	previsione di competenza	77.416,62	1.000,00	1.000,00	1.000,00
			<i>di cui già impegnato*</i>		<i>(0,00)</i>	<i>(0,00)</i>	<i>(0,00)</i>
			<i>di cui fondo pluriennale vincolato</i>	<i>(0,00)</i>	<i>(0,00)</i>	<i>(0,00)</i>	<i>(0,00)</i>
			previsione di cassa	77.416,62	31.708,31		



SPESE

MISSIONE, PROGRAMMA, TITOLO	DENOMINAZIONE	RESIDUI PRESUNTI AL TERMINE DELL'ESERCIZIO 2022	TIPOLOGIA	PREVISIONE DEFINITIVE ANNO 2022	PREVISIONI ANNO 2023	PREVISIONI ANNO 2024	PREVISIONI ANNO 2025
Totale Programma 11	Altri servizi generali	35.380,80	previsione di competenza	181.926,86	65.619,60	63.167,75	63.167,45
			<i>di cui già impegnato</i>		<i>(0,00)</i>	<i>(0,00)</i>	<i>(0,00)</i>
			<i>di cui fondo pluriennale vincolato</i>	<i>(0,00)</i>	<i>(0,00)</i>	<i>(0,00)</i>	<i>(0,00)</i>
			previsione di cassa	194.125,57	101.000,40		
TOTALE MISSIONE 01	Servizi istituzionali, generali e di gestione	221.843,75	previsione di competenza	1.144.675,44	1.007.539,82	1.014.583,57	983.718,78
			<i>di cui già impegnato*</i>		<i>(143.524,68)</i>	<i>(80.379,56)</i>	<i>(0,00)</i>
			<i>di cui fondo pluriennale vincolato</i>	<i>(0,00)</i>	<i>(0,00)</i>	<i>(0,00)</i>	<i>(0,00)</i>
			previsione di cassa	1.277.129,75	1.229.383,57		
MISSIONE: 03	Ordine pubblico e sicurezza						
0301 Programma 01	Polizia locale e amministrativa						
Titolo 1	Spese correnti	120.679,90	previsione di competenza	136.324,36	80.312,47	75.263,25	75.513,25
			<i>di cui già impegnato*</i>		<i>(3.265,00)</i>	<i>(700,00)</i>	<i>(0,00)</i>
			<i>di cui fondo pluriennale vincolato</i>	<i>(0,00)</i>	<i>(0,00)</i>	<i>(0,00)</i>	<i>(0,00)</i>
			previsione di cassa	187.503,84	200.992,37		
Titolo 2	Spese in conto capitale	0,00	previsione di competenza	0,00	0,00	0,00	0,00
			<i>di cui già impegnato*</i>		<i>(0,00)</i>	<i>(0,00)</i>	<i>(0,00)</i>
			<i>di cui fondo pluriennale vincolato</i>	<i>(0,00)</i>	<i>(0,00)</i>	<i>(0,00)</i>	<i>(0,00)</i>
			previsione di cassa	0,00	0,00		
Totale Programma 01	Polizia locale e amministrativa	120.679,90	previsione di competenza	136.324,36	80.312,47	75.263,25	75.513,25
			<i>di cui già impegnato</i>		<i>(3.265,00)</i>	<i>(700,00)</i>	<i>(0,00)</i>
			<i>di cui fondo pluriennale vincolato</i>	<i>(0,00)</i>	<i>(0,00)</i>	<i>(0,00)</i>	<i>(0,00)</i>
			previsione di cassa	187.503,84	200.992,37		
0302 Programma 02	Sistema integrato di sicurezza urbana						
Titolo 1	Spese correnti	594,43	previsione di competenza	3.259,17	5.000,00	4.459,42	4.459,42
			<i>di cui già impegnato*</i>		<i>(600,00)</i>	<i>(0,00)</i>	<i>(0,00)</i>
			<i>di cui fondo pluriennale vincolato</i>	<i>(0,00)</i>	<i>(0,00)</i>	<i>(0,00)</i>	<i>(0,00)</i>
			previsione di cassa	4.422,97	5.594,43		
Titolo 2	Spese in conto capitale	0,00	previsione di competenza	0,00	0,00	0,00	0,00
			<i>di cui già impegnato*</i>		<i>(0,00)</i>	<i>(0,00)</i>	<i>(0,00)</i>
			<i>di cui fondo pluriennale vincolato</i>	<i>(0,00)</i>	<i>(0,00)</i>	<i>(0,00)</i>	<i>(0,00)</i>
			previsione di cassa	0,00	0,00		



SPESE

MISSIONE, PROGRAMMA, TITOLO	DENOMINAZIONE	RESIDUI PRESUNTI AL TERMINE DELL'ESERCIZIO 2022	TIPOLOGIA	PREVISIONE DEFINITIVE ANNO 2022	PREVISIONI ANNO 2023	PREVISIONI ANNO 2024	PREVISIONI ANNO 2025
Totale Programma 02	Sistema integrato di sicurezza urbana	594,43	previsione di competenza	3.259,17	5.000,00	4.459,42	4.459,42
			<i>di cui già impegnato</i>		<i>(600,00)</i>	<i>(0,00)</i>	<i>(0,00)</i>
			<i>di cui fondo pluriennale vincolato</i>	<i>(0,00)</i>	<i>(0,00)</i>	<i>(0,00)</i>	<i>(0,00)</i>
			previsione di cassa	4.422,97	5.594,43		
TOTALE MISSIONE 03	Ordine pubblico e sicurezza	121.274,33	previsione di competenza	139.583,53	85.312,47	79.722,67	79.972,67
			<i>di cui già impegnato*</i>		<i>(3.865,00)</i>	<i>(700,00)</i>	<i>(0,00)</i>
			<i>di cui fondo pluriennale vincolato</i>	<i>(0,00)</i>	<i>(0,00)</i>	<i>(0,00)</i>	<i>(0,00)</i>
			previsione di cassa	191.926,81	206.586,80		
MISSIONE: 04	Istruzione e diritto allo studio						
0401 Programma 01	Istruzione prescolastica						
Titolo 1	Spese correnti	18.777,69	previsione di competenza	51.755,02	50.568,57	32.000,00	32.000,00
			<i>di cui già impegnato*</i>		<i>(0,00)</i>	<i>(0,00)</i>	<i>(0,00)</i>
			<i>di cui fondo pluriennale vincolato</i>	<i>(0,00)</i>	<i>(0,00)</i>	<i>(0,00)</i>	<i>(0,00)</i>
			previsione di cassa	61.184,72	69.346,26		
Totale Programma 01	Istruzione prescolastica	18.777,69	previsione di competenza	51.755,02	50.568,57	32.000,00	32.000,00
			<i>di cui già impegnato</i>		<i>(0,00)</i>	<i>(0,00)</i>	<i>(0,00)</i>
			<i>di cui fondo pluriennale vincolato</i>	<i>(0,00)</i>	<i>(0,00)</i>	<i>(0,00)</i>	<i>(0,00)</i>
			previsione di cassa	61.184,72	69.346,26		
0402 Programma 02	Altri ordini di istruzione non universitaria						
Titolo 1	Spese correnti	69.040,45	previsione di competenza	177.009,49	154.666,74	148.167,55	139.912,71
			<i>di cui già impegnato*</i>		<i>(74.194,42)</i>	<i>(59.186,71)</i>	<i>(0,00)</i>
			<i>di cui fondo pluriennale vincolato</i>	<i>(0,00)</i>	<i>(0,00)</i>	<i>(0,00)</i>	<i>(0,00)</i>
			previsione di cassa	224.002,86	223.707,19		
Titolo 2	Spese in conto capitale	8.414,74	previsione di competenza	1.385.150,77	1.388.112,34	0,00	0,00
			<i>di cui già impegnato*</i>		<i>(0,00)</i>	<i>(0,00)</i>	<i>(0,00)</i>
			<i>di cui fondo pluriennale vincolato</i>	<i>(0,00)</i>	<i>(0,00)</i>	<i>(0,00)</i>	<i>(0,00)</i>
			previsione di cassa	1.416.601,77	1.396.527,08		
Totale Programma 02	Altri ordini di istruzione non universitaria	77.455,19	previsione di competenza	1.562.160,26	1.542.779,08	148.167,55	139.912,71
			<i>di cui già impegnato</i>		<i>(74.194,42)</i>	<i>(59.186,71)</i>	<i>(0,00)</i>
			<i>di cui fondo pluriennale vincolato</i>	<i>(0,00)</i>	<i>(0,00)</i>	<i>(0,00)</i>	<i>(0,00)</i>
			previsione di cassa	1.640.604,63	1.620.234,27		
0406 Programma 06	Servizi ausiliari all'istruzione						



SPESE

MISSIONE, PROGRAMMA, TITOLO	DENOMINAZIONE	RESIDUI PRESUNTI AL TERMINE DELL'ESERCIZIO 2022	TIPOLOGIA	PREVISIONE DEFINITIVE ANNO 2022	PREVISIONI ANNO 2023	PREVISIONI ANNO 2024	PREVISIONI ANNO 2025
Titolo 1	Spese correnti	88.839,18	previsione di competenza <i>di cui già impegnato*</i> <i>di cui fondo pluriennale vincolato</i>	367.136,92 (0,00)	289.561,11 (159.203,00) (0,00)	309.371,16 (272.771,87) (0,00)	199.886,91 (163.212,62) (0,00)
Titolo 2	Spese in conto capitale	4.567,68	previsione di competenza <i>di cui già impegnato*</i> <i>di cui fondo pluriennale vincolato</i>	37.000,00 (0,00)	240.000,00 (0,00) (0,00)	0,00 (0,00) (0,00)	0,00 (0,00) (0,00)
Totale Programma 06	Servizi ausiliari all'istruzione	93.406,86	previsione di competenza <i>di cui già impegnato</i> <i>di cui fondo pluriennale vincolato</i> previsione di cassa	404.136,92 473.644,64	529.561,11 (159.203,00) (0,00) 622.967,97	309.371,16 (272.771,87) (0,00) 309.371,16	199.886,91 (163.212,62) (0,00) 199.886,91
TOTALE MISSIONE 04	Istruzione e diritto allo studio	189.639,74	previsione di competenza <i>di cui già impegnato*</i> <i>di cui fondo pluriennale vincolato</i> previsione di cassa	2.018.052,20 2.175.433,99	2.122.908,76 (233.397,42) (0,00) 2.312.548,50	489.538,71 (331.958,58) (0,00) 489.538,71	371.799,62 (163.212,62) (0,00) 371.799,62
MISSIONE: 05	Tutela e valorizzazione dei beni e attivita' culturali						
0501 Programma 01	Valorizzazione dei beni di interesse storico						
Titolo 1	Spese correnti	0,00	previsione di competenza <i>di cui già impegnato*</i> <i>di cui fondo pluriennale vincolato</i>	8.497,50 (0,00)	0,00 (0,00) (0,00)	0,00 (0,00) (0,00)	0,00 (0,00) (0,00)
Titolo 2	Spese in conto capitale	68.983,06	previsione di competenza <i>di cui già impegnato*</i> <i>di cui fondo pluriennale vincolato</i>	628.445,45 (529.286,26)	529.286,26 (529.286,26) (0,00)	0,00 (0,00) (0,00)	0,00 (0,00) (0,00)
Totale Programma 01	Valorizzazione dei beni di interesse storico	68.983,06	previsione di competenza <i>di cui già impegnato</i> <i>di cui fondo pluriennale vincolato</i> previsione di cassa	636.942,95 120.591,13	529.286,26 (529.286,26) (0,00) 598.269,32	0,00 (0,00) (0,00) 0,00	0,00 (0,00) (0,00) 0,00
0502 Programma 02	Attivita' culturali e interventi diversi nel settore culturale						



SPESE

MISSIONE, PROGRAMMA, TITOLO	DENOMINAZIONE	RESIDUI PRESUNTI AL TERMINE DELL'ESERCIZIO 2022	TIPOLOGIA	PREVISIONE DEFINITIVE ANNO 2022	PREVISIONI ANNO 2023	PREVISIONI ANNO 2024	PREVISIONI ANNO 2025
Titolo 1	Spese correnti	40.082,94	previsione di competenza	147.557,44	131.431,21	109.082,98	109.443,67
			<i>di cui già impegnato*</i>		(59.752,85)	(26.276,92)	(0,00)
			<i>di cui fondo pluriennale vincolato</i>	(11.450,00)	(0,00)	(0,00)	(0,00)
			previsione di cassa	167.405,99	171.514,15		
Titolo 2	Spese in conto capitale	49.820,96	previsione di competenza	76.500,00	3.000,00	0,00	0,00
			<i>di cui già impegnato*</i>		(0,00)	(0,00)	(0,00)
			<i>di cui fondo pluriennale vincolato</i>	(0,00)	(0,00)	(0,00)	(0,00)
			previsione di cassa	76.500,00	52.820,96		
Totale Programma 02	Attività culturali e interventi diversi nel settore culturale	89.903,90	previsione di competenza	224.057,44	134.431,21	109.082,98	109.443,67
			<i>di cui già impegnato</i>		(59.752,85)	(26.276,92)	(0,00)
			<i>di cui fondo pluriennale vincolato</i>	(11.450,00)	(0,00)	(0,00)	(0,00)
			previsione di cassa	243.905,99	224.335,11		
TOTALE MISSIONE 05	Tutela e valorizzazione dei beni e attività culturali	158.886,96	previsione di competenza	861.000,39	663.717,47	109.082,98	109.443,67
			<i>di cui già impegnato*</i>		(589.039,11)	(26.276,92)	(0,00)
			<i>di cui fondo pluriennale vincolato</i>	(540.736,26)	(0,00)	(0,00)	(0,00)
			previsione di cassa	364.497,12	822.604,43		
MISSIONE: 06	Politiche giovanili, sport e tempo libero						
0601 Programma 01	Sport e tempo libero						
Titolo 1	Spese correnti	0,00	previsione di competenza	24.400,00	900,00	900,00	900,00
			<i>di cui già impegnato*</i>		(0,00)	(0,00)	(0,00)
			<i>di cui fondo pluriennale vincolato</i>	(0,00)	(0,00)	(0,00)	(0,00)
			previsione di cassa	24.400,00	900,00		
Titolo 2	Spese in conto capitale	116.011,74	previsione di competenza	201.322,22	42.677,78	0,00	0,00
			<i>di cui già impegnato*</i>		(0,00)	(0,00)	(0,00)
			<i>di cui fondo pluriennale vincolato</i>	(0,00)	(0,00)	(0,00)	(0,00)
			previsione di cassa	201.322,22	158.689,52		
Totale Programma 01	Sport e tempo libero	116.011,74	previsione di competenza	225.722,22	43.577,78	900,00	900,00
			<i>di cui già impegnato</i>		(0,00)	(0,00)	(0,00)
			<i>di cui fondo pluriennale vincolato</i>	(0,00)	(0,00)	(0,00)	(0,00)
			previsione di cassa	225.722,22	159.589,52		



SPESE

MISSIONE, PROGRAMMA, TITOLO	DENOMINAZIONE	RESIDUI PRESUNTI AL TERMINE DELL'ESERCIZIO 2022	TIPOLOGIA	PREVISIONE DEFINITIVE ANNO 2022	PREVISIONI ANNO 2023	PREVISIONI ANNO 2024	PREVISIONI ANNO 2025
TOTALE MISSIONE 06	Politiche giovanili, sport e tempo libero	116.011,74	previsione di competenza	225.722,22	43.577,78	900,00	900,00
			<i>di cui già impegnato*</i>		<i>(0,00)</i>	<i>(0,00)</i>	<i>(0,00)</i>
			<i>di cui fondo pluriennale vincolato</i>	<i>(0,00)</i>	<i>(0,00)</i>	<i>(0,00)</i>	<i>(0,00)</i>
			previsione di cassa	225.722,22	159.589,52		
MISSIONE: 07	Turismo						
0701 Programma 01	Sviluppo e valorizzazione del turismo						
Titolo 1	Spese correnti	0,00	previsione di competenza	350,00	350,00	350,00	350,00
			<i>di cui già impegnato*</i>		<i>(0,00)</i>	<i>(0,00)</i>	<i>(0,00)</i>
			<i>di cui fondo pluriennale vincolato</i>	<i>(0,00)</i>	<i>(0,00)</i>	<i>(0,00)</i>	<i>(0,00)</i>
			previsione di cassa	350,00	350,00		
Totale Programma 01	Sviluppo e valorizzazione del turismo	0,00	previsione di competenza	350,00	350,00	350,00	350,00
			<i>di cui già impegnato</i>		<i>(0,00)</i>	<i>(0,00)</i>	<i>(0,00)</i>
			<i>di cui fondo pluriennale vincolato</i>	<i>(0,00)</i>	<i>(0,00)</i>	<i>(0,00)</i>	<i>(0,00)</i>
			previsione di cassa	350,00	350,00		
TOTALE MISSIONE 07	Turismo	0,00	previsione di competenza	350,00	350,00	350,00	350,00
			<i>di cui già impegnato*</i>		<i>(0,00)</i>	<i>(0,00)</i>	<i>(0,00)</i>
			<i>di cui fondo pluriennale vincolato</i>	<i>(0,00)</i>	<i>(0,00)</i>	<i>(0,00)</i>	<i>(0,00)</i>
			previsione di cassa	350,00	350,00		
MISSIONE: 08	Assetto del territorio ed edilizia abitativa						
0801 Programma 01	Urbanistica e assetto del territorio						
Titolo 1	Spese correnti	4.369,99	previsione di competenza	4.750,00	14.250,00	0,00	0,00
			<i>di cui già impegnato*</i>		<i>(14.250,00)</i>	<i>(0,00)</i>	<i>(0,00)</i>
			<i>di cui fondo pluriennale vincolato</i>	<i>(0,00)</i>	<i>(0,00)</i>	<i>(0,00)</i>	<i>(0,00)</i>
			previsione di cassa	4.750,00	18.619,99		
Totale Programma 01	Urbanistica e assetto del territorio	4.369,99	previsione di competenza	4.750,00	14.250,00	0,00	0,00
			<i>di cui già impegnato</i>		<i>(14.250,00)</i>	<i>(0,00)</i>	<i>(0,00)</i>
			<i>di cui fondo pluriennale vincolato</i>	<i>(0,00)</i>	<i>(0,00)</i>	<i>(0,00)</i>	<i>(0,00)</i>
			previsione di cassa	4.750,00	18.619,99		
0802 Programma 02	Edilizia residenziale pubblica e locale e piani di edilizia economico-popolare						



SPESE

MISSIONE, PROGRAMMA, TITOLO	DENOMINAZIONE	RESIDUI PRESUNTI AL TERMINE DELL'ESERCIZIO 2022	TIPOLOGIA	PREVISIONE DEFINITIVE ANNO 2022	PREVISIONI ANNO 2023	PREVISIONI ANNO 2024	PREVISIONI ANNO 2025
Titolo 1	Spese correnti	2.000,00	previsione di competenza <i>di cui già impegnato*</i> <i>di cui fondo pluriennale vincolato</i>	5.300,00 (0,00)	5.300,00 (0,00)	2.000,00 (0,00)	2.000,00 (0,00)
			previsione di cassa	7.300,00	7.300,00		
Titolo 2	Spese in conto capitale	778.406,80	previsione di competenza <i>di cui già impegnato*</i> <i>di cui fondo pluriennale vincolato</i>	779.518,03 (0,00)	25.692,77 (0,00)	0,00 (0,00)	169.951,63 (0,00)
			previsione di cassa	793.406,80	804.099,57		
Totale Programma 02	Edilizia residenziale pubblica e locale e piani di edilizia economico-popolare	780.406,80	previsione di competenza <i>di cui già impegnato</i> <i>di cui fondo pluriennale vincolato</i> previsione di cassa	784.818,03 (0,00) 800.706,80	30.992,77 (0,00) 811.399,57	2.000,00 (0,00) (0,00)	171.951,63 (0,00) (0,00)
TOTALE MISSIONE 08	Assetto del territorio ed edilizia abitativa	784.776,79	previsione di competenza <i>di cui già impegnato*</i> <i>di cui fondo pluriennale vincolato</i> previsione di cassa	789.568,03 (0,00) 805.456,80	45.242,77 (14.250,00) 830.019,56	2.000,00 (0,00) (0,00)	171.951,63 (0,00) (0,00)
MISSIONE: 09	Sviluppo sostenibile e tutela del territorio e dell'ambiente						
0902 Programma 02	Tutela, valorizzazione e recupero ambientale						
Titolo 1	Spese correnti	14.587,14	previsione di competenza <i>di cui già impegnato*</i> <i>di cui fondo pluriennale vincolato</i>	50.023,12 (0,00)	57.202,63 (7.893,00)	62.309,63 (2.500,00)	62.309,63 (0,00)
			previsione di cassa	63.826,27	71.789,77		
Titolo 2	Spese in conto capitale	0,00	previsione di competenza <i>di cui già impegnato*</i> <i>di cui fondo pluriennale vincolato</i>	1.740.000,00 (0,00)	0,00 (0,00)	0,00 (0,00)	0,00 (0,00)
			previsione di cassa	1.740.000,00	0,00		
Totale Programma 02	Tutela, valorizzazione e recupero ambientale	14.587,14	previsione di competenza <i>di cui già impegnato</i> <i>di cui fondo pluriennale vincolato</i> previsione di cassa	1.790.023,12 (0,00) 1.803.826,27	57.202,63 (7.893,00) 71.789,77	62.309,63 (2.500,00) (0,00)	62.309,63 (0,00) (0,00)
0903 Programma 03	Rifiuti						



SPESE

MISSIONE, PROGRAMMA, TITOLO	DENOMINAZIONE	RESIDUI PRESUNTI AL TERMINE DELL'ESERCIZIO 2022	TIPOLOGIA	PREVISIONE DEFINITIVE ANNO 2022	PREVISIONI ANNO 2023	PREVISIONI ANNO 2024	PREVISIONI ANNO 2025
Titolo 1	Spese correnti	0,00	previsione di competenza	16,96	7,27	0,00	0,00
			<i>di cui già impegnato*</i>		(0,00)	(0,00)	(0,00)
			<i>di cui fondo pluriennale vincolato</i>	(0,00)	(0,00)	(0,00)	(0,00)
			previsione di cassa	16,96	7,27		
Totale Programma 03	Rifiuti	0,00	previsione di competenza	16,96	7,27	0,00	0,00
			<i>di cui già impegnato</i>		(0,00)	(0,00)	(0,00)
			<i>di cui fondo pluriennale vincolato</i>	(0,00)	(0,00)	(0,00)	(0,00)
			previsione di cassa	16,96	7,27		
0904 Programma 04	Servizio idrico integrato						
Titolo 1	Spese correnti	0,00	previsione di competenza	5.852,37	5.175,15	4.460,15	3.705,29
			<i>di cui già impegnato*</i>		(0,00)	(0,00)	(0,00)
			<i>di cui fondo pluriennale vincolato</i>	(0,00)	(0,00)	(0,00)	(0,00)
			previsione di cassa	5.852,37	5.175,15		
Totale Programma 04	Servizio idrico integrato	0,00	previsione di competenza	5.852,37	5.175,15	4.460,15	3.705,29
			<i>di cui già impegnato</i>		(0,00)	(0,00)	(0,00)
			<i>di cui fondo pluriennale vincolato</i>	(0,00)	(0,00)	(0,00)	(0,00)
			previsione di cassa	5.852,37	5.175,15		
0905 Programma 05	Aree protette, parchi naturali, protezione naturalistica e forestazione						
Titolo 1	Spese correnti	0,00	previsione di competenza	3.800,00	0,00	0,00	0,00
			<i>di cui già impegnato*</i>		(0,00)	(0,00)	(0,00)
			<i>di cui fondo pluriennale vincolato</i>	(0,00)	(0,00)	(0,00)	(0,00)
			previsione di cassa	3.800,00	0,00		
Titolo 2	Spese in conto capitale	0,00	previsione di competenza	6.967,40	15.000,00	0,00	0,00
			<i>di cui già impegnato*</i>		(0,00)	(0,00)	(0,00)
			<i>di cui fondo pluriennale vincolato</i>	(0,00)	(0,00)	(0,00)	(0,00)
			previsione di cassa	6.967,40	15.000,00		
Totale Programma 05	Aree protette, parchi naturali, protezione naturalistica e forestazione	0,00	previsione di competenza	10.767,40	15.000,00	0,00	0,00
			<i>di cui già impegnato</i>		(0,00)	(0,00)	(0,00)
			<i>di cui fondo pluriennale vincolato</i>	(0,00)	(0,00)	(0,00)	(0,00)
			previsione di cassa	10.767,40	15.000,00		



SPESE

MISSIONE, PROGRAMMA, TITOLO	DENOMINAZIONE	RESIDUI PRESUNTI AL TERMINE DELL'ESERCIZIO 2022	TIPOLOGIA	PREVISIONE DEFINITIVE ANNO 2022	PREVISIONI ANNO 2023	PREVISIONI ANNO 2024	PREVISIONI ANNO 2025
TOTALE MISSIONE 09	Sviluppo sostenibile e tutela del territorio e dell'ambiente	14.587,14	previsione di competenza	1.806.659,85	77.385,05	66.769,78	66.014,92
			<i>di cui già impegnato*</i>		<i>(7.893,00)</i>	<i>(2.500,00)</i>	<i>(0,00)</i>
			<i>di cui fondo pluriennale vincolato</i>	<i>(0,00)</i>	<i>(0,00)</i>	<i>(0,00)</i>	<i>(0,00)</i>
			previsione di cassa	1.820.463,00	91.972,19		
MISSIONE: 10	Trasporti e diritto alla mobilita'						
1002 Programma 02	Trasporto pubblico						
Titolo 1	Spese correnti	0,00	previsione di competenza	9.550,00	9.550,00	9.550,00	9.550,00
			<i>di cui già impegnato*</i>		<i>(9.500,00)</i>	<i>(0,00)</i>	<i>(0,00)</i>
			<i>di cui fondo pluriennale vincolato</i>	<i>(0,00)</i>	<i>(0,00)</i>	<i>(0,00)</i>	<i>(0,00)</i>
			previsione di cassa	9.550,00	9.550,00		
Totale Programma 02	Trasporto pubblico	0,00	previsione di competenza	9.550,00	9.550,00	9.550,00	9.550,00
			<i>di cui già impegnato</i>		<i>(9.500,00)</i>	<i>(0,00)</i>	<i>(0,00)</i>
			<i>di cui fondo pluriennale vincolato</i>	<i>(0,00)</i>	<i>(0,00)</i>	<i>(0,00)</i>	<i>(0,00)</i>
			previsione di cassa	9.550,00	9.550,00		
1004 Programma 04	Altre modalita' di trasporto						
Titolo 2	Spese in conto capitale	0,00	previsione di competenza	23.081,10	22.288,18	0,00	0,00
			<i>di cui già impegnato*</i>		<i>(22.288,18)</i>	<i>(0,00)</i>	<i>(0,00)</i>
			<i>di cui fondo pluriennale vincolato</i>	<i>(22.288,18)</i>	<i>(0,00)</i>	<i>(0,00)</i>	<i>(0,00)</i>
			previsione di cassa	792,92	22.288,18		
Totale Programma 04	Altre modalita' di trasporto	0,00	previsione di competenza	23.081,10	22.288,18	0,00	0,00
			<i>di cui già impegnato</i>		<i>(22.288,18)</i>	<i>(0,00)</i>	<i>(0,00)</i>
			<i>di cui fondo pluriennale vincolato</i>	<i>(22.288,18)</i>	<i>(0,00)</i>	<i>(0,00)</i>	<i>(0,00)</i>
			previsione di cassa	792,92	22.288,18		
1005 Programma 05	Viabilita' e infrastrutture stradali						
Titolo 1	Spese correnti	77.418,89	previsione di competenza	328.692,61	229.428,80	183.891,29	281.033,80
			<i>di cui già impegnato*</i>		<i>(60.090,50)</i>	<i>(4.040,50)</i>	<i>(0,00)</i>
			<i>di cui fondo pluriennale vincolato</i>	<i>(0,00)</i>	<i>(0,00)</i>	<i>(0,00)</i>	<i>(0,00)</i>
			previsione di cassa	373.737,75	306.847,69		



SPESE

MISSIONE, PROGRAMMA, TITOLO	DENOMINAZIONE	RESIDUI PRESUNTI AL TERMINE DELL'ESERCIZIO 2022	TIPOLOGIA	PREVISIONE DEFINITIVE ANNO 2022	PREVISIONI ANNO 2023	PREVISIONI ANNO 2024	PREVISIONI ANNO 2025
Titolo 2	Spese in conto capitale	16.942,48	previsione di competenza	190.000,00	17.641,06	128.599,41	18.599,41
			<i>di cui già impegnato*</i>		(0,00)	(0,00)	(0,00)
			<i>di cui fondo pluriennale vincolato</i>	(0,00)	(0,00)	(0,00)	(0,00)
			previsione di cassa	190.000,00	34.583,54		
Totale Programma 05	Viabilità' e infrastrutture stradali	94.361,37	previsione di competenza	518.692,61	247.069,86	312.490,70	299.633,21
			<i>di cui già impegnato</i>		(60.090,50)	(4.040,50)	(0,00)
			<i>di cui fondo pluriennale vincolato</i>	(0,00)	(0,00)	(0,00)	(0,00)
			previsione di cassa	563.737,75	341.431,23		
TOTALE MISSIONE 10	Trasporti e diritto alla mobilità'	94.361,37	previsione di competenza	551.323,71	278.908,04	322.040,70	309.183,21
			<i>di cui già impegnato*</i>		(91.878,68)	(4.040,50)	(0,00)
			<i>di cui fondo pluriennale vincolato</i>	(22.288,18)	(0,00)	(0,00)	(0,00)
			previsione di cassa	574.080,67	373.269,41		
MISSIONE: 11	Soccorso civile						
1101 Programma 01	Sistema di protezione civile						
Titolo 1	Spese correnti	6.079,41	previsione di competenza	5.500,00	5.700,00	5.700,00	5.700,00
			<i>di cui già impegnato*</i>		(4.500,00)	(4.500,00)	(0,00)
			<i>di cui fondo pluriennale vincolato</i>	(0,00)	(0,00)	(0,00)	(0,00)
			previsione di cassa	9.700,00	11.779,41		
Totale Programma 01	Sistema di protezione civile	6.079,41	previsione di competenza	5.500,00	5.700,00	5.700,00	5.700,00
			<i>di cui già impegnato</i>		(4.500,00)	(4.500,00)	(0,00)
			<i>di cui fondo pluriennale vincolato</i>	(0,00)	(0,00)	(0,00)	(0,00)
			previsione di cassa	9.700,00	11.779,41		
TOTALE MISSIONE 11	Soccorso civile	6.079,41	previsione di competenza	5.500,00	5.700,00	5.700,00	5.700,00
			<i>di cui già impegnato*</i>		(4.500,00)	(4.500,00)	(0,00)
			<i>di cui fondo pluriennale vincolato</i>	(0,00)	(0,00)	(0,00)	(0,00)
			previsione di cassa	9.700,00	11.779,41		
MISSIONE: 12	Diritti sociali, politiche sociali e famiglia						
1201 Programma 01	Interventi per l'infanzia e i minori e per asili nido						



SPESE

MISSIONE, PROGRAMMA, TITOLO	DENOMINAZIONE	RESIDUI PRESUNTI AL TERMINE DELL'ESERCIZIO 2022	TIPOLOGIA	PREVISIONE DEFINITIVE ANNO 2022	PREVISIONI ANNO 2023	PREVISIONI ANNO 2024	PREVISIONI ANNO 2025
Titolo 1	Spese correnti	86.509,89	previsione di competenza <i>di cui già impegnato*</i> <i>di cui fondo pluriennale vincolato</i>	109.915,92 (0,00)	52.107,53 (38.107,53) (0,00)	52.155,03 (8.155,03) (0,00)	50.254,15 (0,00) (0,00)
			previsione di cassa	166.345,60	138.617,42		
Titolo 2	Spese in conto capitale	0,00	previsione di competenza <i>di cui già impegnato*</i> <i>di cui fondo pluriennale vincolato</i>	0,00 (0,00)	0,00 (0,00)	0,00 (0,00)	0,00 (0,00)
			previsione di cassa	9.794,28	0,00		
Totale Programma 01	Interventi per l'infanzia e i minori e per asili nido	86.509,89	previsione di competenza <i>di cui già impegnato</i> <i>di cui fondo pluriennale vincolato</i> previsione di cassa	109.915,92 (0,00) 176.139,88	52.107,53 (38.107,53) (0,00) 138.617,42	52.155,03 (8.155,03) (0,00) (0,00)	50.254,15 (0,00) (0,00) (0,00)
1205 Programma 05	Interventi per le famiglie						
Titolo 1	Spese correnti	64.784,91	previsione di competenza <i>di cui già impegnato*</i> <i>di cui fondo pluriennale vincolato</i>	67.918,25 (0,00)	10.000,00 (0,00) (0,00)	10.000,00 (0,00) (0,00)	10.000,00 (0,00) (0,00)
			previsione di cassa	115.867,27	74.784,91		
Totale Programma 05	Interventi per le famiglie	64.784,91	previsione di competenza <i>di cui già impegnato</i> <i>di cui fondo pluriennale vincolato</i> previsione di cassa	67.918,25 (0,00) 115.867,27	10.000,00 (0,00) (0,00) 74.784,91	10.000,00 (0,00) (0,00) (0,00)	10.000,00 (0,00) (0,00) (0,00)
1207 Programma 07	Programmazione e governo della rete dei servizi socio-sanitari e sociali						
Titolo 1	Spese correnti	8.618,64	previsione di competenza <i>di cui già impegnato*</i> <i>di cui fondo pluriennale vincolato</i>	125.834,76 (0,00)	123.607,25 (35.584,65) (0,00)	160.432,25 (3.386,66) (0,00)	160.432,25 (0,00) (0,00)
			previsione di cassa	133.779,48	132.225,89		
Totale Programma 07	Programmazione e governo della rete dei servizi socio-sanitari e sociali	8.618,64	previsione di competenza <i>di cui già impegnato</i> <i>di cui fondo pluriennale vincolato</i> previsione di cassa	125.834,76 (0,00) 133.779,48	123.607,25 (35.584,65) (0,00) 132.225,89	160.432,25 (3.386,66) (0,00) (0,00)	160.432,25 (0,00) (0,00) (0,00)
1209 Programma 09	Servizio necroscopico e cimiteriale						



SPESE

MISSIONE, PROGRAMMA, TITOLO	DENOMINAZIONE	RESIDUI PRESUNTI AL TERMINE DELL'ESERCIZIO 2022	TIPOLOGIA	PREVISIONE DEFINITIVE ANNO 2022	PREVISIONI ANNO 2023	PREVISIONI ANNO 2024	PREVISIONI ANNO 2025
Titolo 1	Spese correnti	24.458,61	previsione di competenza <i>di cui già impegnato*</i> <i>di cui fondo pluriennale vincolato</i>	57.008,49	47.359,52 <i>(27.459,52)</i> <i>(0,00)</i>	43.440,66 <i>(200,00)</i> <i>(0,00)</i>	43.039,23 <i>(0,00)</i> <i>(0,00)</i>
Titolo 2	Spese in conto capitale	9.293,81	previsione di competenza <i>di cui già impegnato*</i> <i>di cui fondo pluriennale vincolato</i>	202.739,25	202.739,25 <i>(0,00)</i> <i>(0,00)</i>	0,00 <i>(0,00)</i> <i>(0,00)</i>	0,00 <i>(0,00)</i> <i>(0,00)</i>
Totale Programma 09	Servizio necroscopico e cimiteriale	33.752,42	previsione di competenza <i>di cui già impegnato</i> <i>di cui fondo pluriennale vincolato</i> previsione di cassa	259.747,74	250.098,77 <i>(27.459,52)</i> <i>(0,00)</i> 283.851,19	43.440,66 <i>(200,00)</i> <i>(0,00)</i> 43.440,66	43.039,23 <i>(0,00)</i> <i>(0,00)</i> 43.039,23
TOTALE MISSIONE 12	Diritti sociali, politiche sociali e famiglia	193.665,86	previsione di competenza <i>di cui già impegnato*</i> <i>di cui fondo pluriennale vincolato</i> previsione di cassa	563.416,67	435.813,55 <i>(101.151,70)</i> <i>(0,00)</i> 629.479,41	266.027,94 <i>(11.741,69)</i> <i>(0,00)</i> 266.027,94	263.725,63 <i>(0,00)</i> <i>(0,00)</i> 263.725,63
MISSIONE: 14	Sviluppo economico e competitivita'						
1401 Programma 01	Industria PMI e Artigianato						
Titolo 1	Spese correnti	1.598,87	previsione di competenza <i>di cui già impegnato*</i> <i>di cui fondo pluriennale vincolato</i>	5.408,76	5.957,24 <i>(653,24)</i> <i>(0,00)</i>	5.392,00 <i>(0,00)</i> <i>(0,00)</i>	5.392,00 <i>(0,00)</i> <i>(0,00)</i>
Totale Programma 01	Industria PMI e Artigianato	1.598,87	previsione di competenza <i>di cui già impegnato</i> <i>di cui fondo pluriennale vincolato</i> previsione di cassa	5.408,76	5.957,24 <i>(653,24)</i> <i>(0,00)</i> 7.556,11	5.392,00 <i>(0,00)</i> <i>(0,00)</i> 5.392,00	5.392,00 <i>(0,00)</i> <i>(0,00)</i> 5.392,00
1402 Programma 02	Commercio - reti distributive - tutela dei consumatori						
Titolo 1	Spese correnti	280,80	previsione di competenza <i>di cui già impegnato*</i> <i>di cui fondo pluriennale vincolato</i>	17.668,38	33.416,69 <i>(0,00)</i> <i>(0,00)</i>	33.416,69 <i>(0,00)</i> <i>(0,00)</i>	33.516,69 <i>(0,00)</i> <i>(0,00)</i>
			previsione di cassa	18.041,60	33.697,49		



SPESE

MISSIONE, PROGRAMMA, TITOLO	DENOMINAZIONE	RESIDUI PRESUNTI AL TERMINE DELL'ESERCIZIO 2022	TIPOLOGIA	PREVISIONE DEFINITIVE ANNO 2022	PREVISIONI ANNO 2023	PREVISIONI ANNO 2024	PREVISIONI ANNO 2025
Totale Programma 02	Commercio - reti distributive - tutela dei consumatori	280,80	previsione di competenza	17.668,38	33.416,69	33.416,69	33.516,69
			<i>di cui già impegnato</i>		<i>(0,00)</i>	<i>(0,00)</i>	<i>(0,00)</i>
			<i>di cui fondo pluriennale vincolato</i>	<i>(0,00)</i>	<i>(0,00)</i>	<i>(0,00)</i>	<i>(0,00)</i>
			previsione di cassa	18.041,60	33.697,49		
1404 Programma 04	Reti e altri servizi di pubblica utilita'						
Titolo 1	Spese correnti	894,31	previsione di competenza	4.350,00	3.885,76	3.885,76	3.885,76
			<i>di cui già impegnato*</i>		<i>(3.885,76)</i>	<i>(3.885,76)</i>	<i>(3.885,76)</i>
			<i>di cui fondo pluriennale vincolato</i>	<i>(0,00)</i>	<i>(0,00)</i>	<i>(0,00)</i>	<i>(0,00)</i>
			previsione di cassa	4.606,18	4.780,07		
Titolo 2	Spese in conto capitale	0,00	previsione di competenza	0,00	0,00	0,00	0,00
			<i>di cui già impegnato*</i>		<i>(0,00)</i>	<i>(0,00)</i>	<i>(0,00)</i>
			<i>di cui fondo pluriennale vincolato</i>	<i>(0,00)</i>	<i>(0,00)</i>	<i>(0,00)</i>	<i>(0,00)</i>
			previsione di cassa	0,00	0,00		
Totale Programma 04	Reti e altri servizi di pubblica utilita'	894,31	previsione di competenza	4.350,00	3.885,76	3.885,76	3.885,76
			<i>di cui già impegnato</i>		<i>(3.885,76)</i>	<i>(3.885,76)</i>	<i>(3.885,76)</i>
			<i>di cui fondo pluriennale vincolato</i>	<i>(0,00)</i>	<i>(0,00)</i>	<i>(0,00)</i>	<i>(0,00)</i>
			previsione di cassa	4.606,18	4.780,07		
TOTALE MISSIONE 14	Sviluppo economico e competitivita'	2.773,98	previsione di competenza	27.427,14	43.259,69	42.694,45	42.794,45
			<i>di cui già impegnato*</i>		<i>(4.539,00)</i>	<i>(3.885,76)</i>	<i>(3.885,76)</i>
			<i>di cui fondo pluriennale vincolato</i>	<i>(0,00)</i>	<i>(0,00)</i>	<i>(0,00)</i>	<i>(0,00)</i>
			previsione di cassa	34.589,22	46.033,67		
MISSIONE: 16	Agricoltura, politiche agroalimentari e pesca						
1601 Programma 01	Sviluppo del settore agricolo e del sistema agroalimentare						
Titolo 1	Spese correnti	0,00	previsione di competenza	8.600,00	8.600,00	8.600,00	8.600,00
			<i>di cui già impegnato*</i>		<i>(0,00)</i>	<i>(0,00)</i>	<i>(0,00)</i>
			<i>di cui fondo pluriennale vincolato</i>	<i>(0,00)</i>	<i>(0,00)</i>	<i>(0,00)</i>	<i>(0,00)</i>
			previsione di cassa	18.600,00	8.600,00		
Totale Programma 01	Sviluppo del settore agricolo e del sistema agroalimentare	0,00	previsione di competenza	8.600,00	8.600,00	8.600,00	8.600,00
			<i>di cui già impegnato</i>		<i>(0,00)</i>	<i>(0,00)</i>	<i>(0,00)</i>
			<i>di cui fondo pluriennale vincolato</i>	<i>(0,00)</i>	<i>(0,00)</i>	<i>(0,00)</i>	<i>(0,00)</i>
			previsione di cassa	18.600,00	8.600,00		



SPESE

MISSIONE, PROGRAMMA, TITOLO	DENOMINAZIONE	RESIDUI PRESUNTI AL TERMINE DELL'ESERCIZIO 2022	TIPOLOGIA	PREVISIONE DEFINITIVE ANNO 2022	PREVISIONI ANNO 2023	PREVISIONI ANNO 2024	PREVISIONI ANNO 2025
TOTALE MISSIONE 16	Agricoltura, politiche agroalimentari e pesca	0,00	previsione di competenza	8.600,00	8.600,00	8.600,00	8.600,00
			<i>di cui già impegnato*</i>		<i>(0,00)</i>	<i>(0,00)</i>	<i>(0,00)</i>
			<i>di cui fondo pluriennale vincolato</i>	<i>(0,00)</i>	<i>(0,00)</i>	<i>(0,00)</i>	<i>(0,00)</i>
			previsione di cassa	18.600,00	8.600,00		
MISSIONE: 17	Energia e diversificazione delle fonti energetiche						
1701 Programma 01	Fonti energetiche						
Titolo 1	Spese correnti	0,00	previsione di competenza	9.151,00	8.092,05	6.974,07	5.793,74
			<i>di cui già impegnato*</i>		<i>(0,00)</i>	<i>(0,00)</i>	<i>(0,00)</i>
			<i>di cui fondo pluriennale vincolato</i>	<i>(0,00)</i>	<i>(0,00)</i>	<i>(0,00)</i>	<i>(0,00)</i>
			previsione di cassa	9.151,00	8.092,05		
Totale Programma 01	Fonti energetiche	0,00	previsione di competenza	9.151,00	8.092,05	6.974,07	5.793,74
			<i>di cui già impegnato</i>		<i>(0,00)</i>	<i>(0,00)</i>	<i>(0,00)</i>
			<i>di cui fondo pluriennale vincolato</i>	<i>(0,00)</i>	<i>(0,00)</i>	<i>(0,00)</i>	<i>(0,00)</i>
			previsione di cassa	9.151,00	8.092,05		
TOTALE MISSIONE 17	Energia e diversificazione delle fonti energetiche	0,00	previsione di competenza	9.151,00	8.092,05	6.974,07	5.793,74
			<i>di cui già impegnato*</i>		<i>(0,00)</i>	<i>(0,00)</i>	<i>(0,00)</i>
			<i>di cui fondo pluriennale vincolato</i>	<i>(0,00)</i>	<i>(0,00)</i>	<i>(0,00)</i>	<i>(0,00)</i>
			previsione di cassa	9.151,00	8.092,05		
MISSIONE: 20	Fondi e accantonamenti						
2001 Programma 01	Fondo di riserva						
Titolo 1	Spese correnti	0,00	previsione di competenza	47.985,21	23.336,00	12.319,36	12.319,36
			<i>di cui già impegnato*</i>		<i>(0,00)</i>	<i>(0,00)</i>	<i>(0,00)</i>
			<i>di cui fondo pluriennale vincolato</i>	<i>(0,00)</i>	<i>(0,00)</i>	<i>(0,00)</i>	<i>(0,00)</i>
			previsione di cassa	879.025,61	102.336,00		
Totale Programma 01	Fondo di riserva	0,00	previsione di competenza	47.985,21	23.336,00	12.319,36	12.319,36
			<i>di cui già impegnato</i>		<i>(0,00)</i>	<i>(0,00)</i>	<i>(0,00)</i>
			<i>di cui fondo pluriennale vincolato</i>	<i>(0,00)</i>	<i>(0,00)</i>	<i>(0,00)</i>	<i>(0,00)</i>
			previsione di cassa	879.025,61	102.336,00		
2002 Programma 02	Fondo crediti di dubbia esigibilità						



SPESE

MISSIONE, PROGRAMMA, TITOLO	DENOMINAZIONE	RESIDUI PRESUNTI AL TERMINE DELL'ESERCIZIO 2022	TIPOLOGIA	PREVISIONE DEFINITIVE ANNO 2022	PREVISIONI ANNO 2023	PREVISIONI ANNO 2024	PREVISIONI ANNO 2025
Titolo 1	Spese correnti	0,00	previsione di competenza <i>di cui già impegnato*</i> <i>di cui fondo pluriennale vincolato</i>	55.628,86 (0,00)	37.629,79 (0,00)	35.661,03 (0,00)	35.661,03 (0,00)
Totale Programma 02	Fondo crediti di dubbia esigibilità	0,00	previsione di competenza <i>di cui già impegnato</i> <i>di cui fondo pluriennale vincolato</i> previsione di cassa	55.628,86 (0,00) 55.628,86	37.629,79 (0,00) 37.629,79	35.661,03 (0,00) 35.661,03	35.661,03 (0,00) 35.661,03
2003 Programma 03	Altri fondi						
Titolo 1	Spese correnti	0,00	previsione di competenza <i>di cui già impegnato*</i> <i>di cui fondo pluriennale vincolato</i>	19.260,56 (0,00)	32.689,19 (0,00)	28.036,00 (0,00)	28.036,00 (0,00)
Titolo 2	Spese in conto capitale	0,00	previsione di competenza <i>di cui già impegnato*</i> <i>di cui fondo pluriennale vincolato</i>	0,00 (0,00)	1.558,35 (0,00)	1.558,35 (0,00)	1.558,35 (0,00)
Totale Programma 03	Altri fondi	0,00	previsione di competenza <i>di cui già impegnato</i> <i>di cui fondo pluriennale vincolato</i> previsione di cassa	19.260,56 (0,00) 19.260,56	34.247,54 (0,00) 34.247,54	29.594,35 (0,00) 29.594,35	29.594,35 (0,00) 29.594,35
TOTALE MISSIONE 20	Fondi e accantonamenti	0,00	previsione di competenza <i>di cui già impegnato*</i> <i>di cui fondo pluriennale vincolato</i> previsione di cassa	122.874,63 (0,00) 953.915,03	95.213,33 (0,00) 174.213,33	77.574,74 (0,00) 77.574,74	77.574,74 (0,00) 77.574,74
MISSIONE: 50	Debito pubblico						
5002 Programma 02	Quota capitale ammortamento mutui e prestiti obbligazionari						
Titolo 4	Rimborso Prestiti	0,00	previsione di competenza <i>di cui già impegnato*</i> <i>di cui fondo pluriennale vincolato</i>	75.074,25 (0,00)	69.201,26 (0,00)	148.463,76 (0,00)	154.651,94 (0,00)
			previsione di cassa	75.074,25	69.201,26		



SPESE

MISSIONE, PROGRAMMA, TITOLO	DENOMINAZIONE	RESIDUI PRESUNTI AL TERMINE DELL'ESERCIZIO 2022	TIPOLOGIA	PREVISIONE DEFINITIVE ANNO 2022	PREVISIONI ANNO 2023	PREVISIONI ANNO 2024	PREVISIONI ANNO 2025
Totale Programma 02	Quota capitale ammortamento mutui e prestiti obbligazionari	0,00	previsione di competenza	75.074,25	69.201,26	148.463,76	154.651,94
			<i>di cui già impegnato</i>		<i>(0,00)</i>	<i>(0,00)</i>	<i>(0,00)</i>
			<i>di cui fondo pluriennale vincolato</i>	<i>(0,00)</i>	<i>(0,00)</i>	<i>(0,00)</i>	<i>(0,00)</i>
			previsione di cassa	75.074,25	69.201,26		
TOTALE MISSIONE 50	Debito pubblico	0,00	previsione di competenza	75.074,25	69.201,26	148.463,76	154.651,94
			<i>di cui già impegnato*</i>		<i>(0,00)</i>	<i>(0,00)</i>	<i>(0,00)</i>
			<i>di cui fondo pluriennale vincolato</i>	<i>(0,00)</i>	<i>(0,00)</i>	<i>(0,00)</i>	<i>(0,00)</i>
			previsione di cassa	75.074,25	69.201,26		
MISSIONE: 99	Servizi per conto terzi						
9901 Programma 01	Servizi per conto terzi e Partite di giro						
Titolo 7	Uscite per conto terzi e partite di giro	42.508,35	previsione di competenza	1.050.000,00	1.050.000,00	1.050.000,00	1.050.000,00
			<i>di cui già impegnato*</i>		<i>(0,00)</i>	<i>(0,00)</i>	<i>(0,00)</i>
			<i>di cui fondo pluriennale vincolato</i>	<i>(0,00)</i>	<i>(0,00)</i>	<i>(0,00)</i>	<i>(0,00)</i>
			previsione di cassa	1.102.789,85	1.092.508,35		
Totale Programma 01	Servizi per conto terzi e Partite di giro	42.508,35	previsione di competenza	1.050.000,00	1.050.000,00	1.050.000,00	1.050.000,00
			<i>di cui già impegnato</i>		<i>(0,00)</i>	<i>(0,00)</i>	<i>(0,00)</i>
			<i>di cui fondo pluriennale vincolato</i>	<i>(0,00)</i>	<i>(0,00)</i>	<i>(0,00)</i>	<i>(0,00)</i>
			previsione di cassa	1.102.789,85	1.092.508,35		
TOTALE MISSIONE 99	Servizi per conto terzi	42.508,35	previsione di competenza	1.050.000,00	1.050.000,00	1.050.000,00	1.050.000,00
			<i>di cui già impegnato*</i>		<i>(0,00)</i>	<i>(0,00)</i>	<i>(0,00)</i>
			<i>di cui fondo pluriennale vincolato</i>	<i>(0,00)</i>	<i>(0,00)</i>	<i>(0,00)</i>	<i>(0,00)</i>
			previsione di cassa	1.102.789,85	1.092.508,35		
		1.946.409,42	previsione di competenza	9.398.979,06	6.040.822,04	3.691.023,37	3.702.175,00
			<i>di cui già impegnato*</i>		<i>(1.194.038,59)</i>	<i>(465.983,01)</i>	<i>(167.098,38)</i>
			<i>di cui fondo pluriennale vincolato</i>	<i>(563.024,44)</i>	<i>(0,00)</i>	<i>(0,00)</i>	<i>(0,00)</i>
			previsione di cassa	10.362.550,71	8.066.231,46		
	TOTALE MISSIONI						
		1.946.409,42	previsione di competenza	9.398.979,06	6.040.822,04	3.691.023,37	3.702.175,00
			<i>di cui già impegnato*</i>		<i>(1.194.038,59)</i>	<i>(465.983,01)</i>	<i>(167.098,38)</i>
			<i>di cui fondo pluriennale vincolato</i>	<i>(563.024,44)</i>	<i>(0,00)</i>	<i>(0,00)</i>	<i>(0,00)</i>
			previsione di cassa	10.362.550,71	8.066.231,46		
	TOTALE GENERALE DELLE SPESE						
		1.946.409,42	previsione di competenza	9.398.979,06	6.040.822,04	3.691.023,37	3.702.175,00
			<i>di cui già impegnato*</i>		<i>(1.194.038,59)</i>	<i>(465.983,01)</i>	<i>(167.098,38)</i>
			<i>di cui fondo pluriennale vincolato</i>	<i>(563.024,44)</i>	<i>(0,00)</i>	<i>(0,00)</i>	<i>(0,00)</i>
			previsione di cassa	10.362.550,71	8.066.231,46		

(*) Si tratta di somme, alla data di presentazione del bilancio, già impegnate negli esercizi precedenti, nel rispetto del principio contabile generale della competenza potenziata e del principio contabile applicato della contabilità finanziaria.

(1) Indicare l'importo della voce E) dell'Allegato concernente il Risultato presunto di amministrazione, se negativo al netto del disavanzo da debito autorizzato e non contratto, o la quota di tale importo da ripianare nel corso dell'esercizio, secondo le modalità previste dall'ordinamento contabile. La quantificazione e la composizione del disavanzo di amministrazione ripianato in ciascun esercizio è rappresentata nella nota integrativa.

(2) Solo per le Regioni e le Province autonome di Trento e di Bolzano. Indicare l'importo della voce F dell'Allegato concernente il Risultato presunto di amministrazione



EQUILIBRI DI BILANCIO

EQUILIBRIO ECONOMICO - FINANZIARIO			COMPETENZA ANNO 2023	COMPETENZA ANNO 2024	COMPETENZA ANNO 2025
Fondo di cassa all'inizio dell'esercizio		4.307.124,84			
A) Fondo pluriennale vincolato di entrata per spese correnti	(+)		11.450,00	0,00	0,00
AA) Recupero disavanzo di amministrazione esercizio precedente	(-)		0,00	0,00	0,00
B) Entrate Titoli 1.00 - 2.00 - 3.00	(+)		2.491.053,83	2.471.065,61	2.452.265,61
<i>di cui per estinzione anticipata di prestiti</i>			0,00	0,00	0,00
C) Entrate Titolo 4.02.06 - Contributi agli investimenti direttamente destinati al rimborso dei prestiti da amministrazioni pubbliche	(+)		0,00	0,00	0,00
D) Spese Titolo 1.00 - Spese correnti	(-)		2.427.624,79	2.322.601,85	2.297.613,67
<i>di cui: - fondo pluriennale vincolato</i>			0,00	0,00	0,00
<i>- fondo crediti di dubbia esigibilità</i>			37.629,79	35.661,03	35.661,03
E) Spese Titolo 2.04 - Altri trasferimenti in conto capitale	(-)		0,00	0,00	0,00
F) Spese Titolo 4.00 - Quote di capitale amm.to dei mutui e prestiti obbligazionari	(-)		69.201,26	148.463,76	154.651,94
<i>di cui per estinzione anticipata di prestiti</i>			0,00	0,00	0,00
<i>di cui Fondo anticipazioni di liquidità</i>			0,00	0,00	0,00
G) Somma finale (G=A-AA+B+C-D-E-F)			5.677,78	0,00	0,00
ALTRE POSTE DIFFERENZIALI, PER ECCEZIONI PREVISTE DA NORME DI LEGGE E DA PRINCIPI CONTABILI, CHE HANNO EFFETTO SULL'EQUILIBRIO EX ARTICOLO 162, COMMA 6, DEL TESTO UNICO DELLE LEGGI SULL'ORDINAMENTO DEGLI ENTI LOCALI					
H) Utilizzo risultato di amministrazione presunto per spese correnti e per rimborso dei prestiti (2)	(+)		0,00	0,00	0,00
<i>di cui per estinzione anticipata di prestiti</i>			0,00	0,00	0,00
I) Entrate di parte capitale destinate a spese correnti in base a specifiche disposizioni di legge o dei principi contabili	(+)		0,00	0,00	0,00
<i>di cui per estinzione anticipata di prestiti</i>			0,00	0,00	0,00
L) Entrate di parte corrente destinate a spese di investimento in base a specifiche disposizioni di legge o dei principi contabili	(-)		5.677,78	0,00	0,00
M) Entrate da accensione di prestiti destinate a estinzione anticipata dei prestiti	(+)		0,00	0,00	0,00
EQUILIBRIO DI PARTE CORRENTE (3) (O=G+H+I-L+M)			0,00	0,00	0,00
P) Utilizzo risultato di amministrazione presunto per spese di investimento (2)	(+)		0,00	0,00	0,00
Q) Fondo pluriennale vincolato di entrata per spese in conto capitale	(+)		551.574,44	0,00	0,00
R) Entrate Titoli 4.00-5.00-6.00	(+)		1.936.743,77	169.957,76	199.909,39
C) Entrate Titolo 4.02.06 - Contributi agli investimenti direttamente destinati al rimborso dei prestiti da amministrazioni pubbliche	(-)		0,00	0,00	0,00
I) Entrate di parte capitale destinate a spese correnti in base a specifiche disposizioni di legge o dei principi contabili	(-)		0,00	0,00	0,00
S1) Entrate Titolo 5.02 per Riscossione crediti di breve termine	(-)		0,00	0,00	0,00
S2) Entrate Titolo 5.03 per Riscossione crediti di medio-lungo termine	(-)		0,00	0,00	0,00



EQUILIBRI DI BILANCIO

EQUILIBRIO ECONOMICO - FINANZIARIO			COMPETENZA ANNO 2023	COMPETENZA ANNO 2024	COMPETENZA ANNO 2025
T) Entrate Titolo 5.04 relative a Altre entrate per riduzioni di attività finanziaria	(-)		25.692,77	0,00	81.951,63
L) Entrate di parte corrente destinate a spese di investimento in base a specifiche disposizioni di legge o dei principi contabili	(+)		5.677,78	0,00	0,00
M) Entrate da accensione di prestiti destinate a estinzione anticipata dei prestiti	(-)		0,00	0,00	0,00
U) Spese Titolo 2.00 - Spese in conto capitale	(-)		2.493.995,99	169.957,76	199.909,39
<i>di cui fondo pluriennale vincolato di spesa</i>			0,00	0,00	0,00
V) Spese Titolo 3.01 per Acquisizioni di attività finanziarie	(-)		0,00	0,00	0,00
E) Spese Titolo 2.04 - Altri trasferimenti in conto capitale	(+)		0,00	0,00	0,00
EQUILIBRIO DI PARTE CAPITALE (Z = P+Q+R-C-I-S1-S2-T+L-M-U-V+E)			-25.692,77	0,00	-81.951,63
S1) Entrate Titolo 5.02 per Riscossione crediti di breve termine	(+)		0,00	0,00	0,00
S2) Entrate Titolo 5.03 per Riscossione crediti di medio-lungo termine	(+)		0,00	0,00	0,00
T) Entrate Titolo 5.04 relative a Altre entrate per riduzioni di attività finanziaria	(+)		25.692,77	0,00	81.951,63
X1) Spese Titolo 3.02 per Concessione crediti di breve termine	(-)		0,00	0,00	0,00
X2) Spese Titolo 3.03 per Concessione crediti di medio-lungo termine	(-)		0,00	0,00	0,00
Y) Spese Titolo 3.04 per Altre spese per acquisizioni di attività finanziarie	(-)		0,00	0,00	0,00
EQUILIBRIO FINALE (W = O+Z+S1+S2+T-X1-X2-Y)			0,00	0,00	0,00
Saldo corrente ai fini della copertura degli investimenti pluriennali (4):					
Equilibrio di parte corrente (O)			0,00	0,00	0,00
Utilizzo risultato di amministrazione per il finanziamento di spese correnti e del rimborso prestiti (H) al netto del fondo anticipazione di liquidità	(-)		0,00	0,00	0,00
Equilibrio di parte corrente ai fini della copertura degli investimenti pluriennali			0,00	0,00	0,00

C) Si tratta delle entrate in conto capitale relative ai soli contributi agli investimenti destinati al rimborso prestiti corrispondenti alla voce del piano dei conti finanziario con codifica E.4.02.06.00.000.

E) Si tratta delle spese del titolo 2 per trasferimenti in conto capitale corrispondenti alla voce del piano dei conti finanziario con codifica U.2.04.00.00.000.

S1) Si tratta delle entrate del titolo 5 limitatamente alle riscossione crediti di breve termine corrispondenti alla voce del piano dei conti finanziario con codifica E.5.02.00.00.000.

S2) Si tratta delle entrate del titolo 5 limitatamente alle riscossione crediti di medio-lungo termine corrispondenti alla voce del piano dei conti finanziario con codifica E.5.03.00.00.000.

T) Si tratta delle entrate del titolo 5 limitatamente alle altre entrate per riduzione di attività finanziarie corrispondenti alla voce del piano dei conti finanziario con codifica E.5.04.00.00.000.

X1) Si tratta delle spese del titolo 3 limitatamente alle concessione crediti di breve termine corrispondenti alla voce del piano dei conti finanziario con codifica U.3.02.00.00.000.

X2) Si tratta delle spese del titolo 3 limitatamente alle concessione crediti di medio-lungo termine corrispondenti alla voce del piano dei conti finanziario con codifica U.3.03.00.00.000.

Y) Si tratta delle spese del titolo 3 limitatamente alle altre spese per incremento di attività finanziarie corrispondenti alla voce del piano dei conti finanziario con codifica U.3.04.00.00.000.

(2) In sede di approvazione del bilancio di previsione è consentito l'utilizzo della sola quota vincolata del risultato di amministrazione presunto. Nel corso dell'esercizio è consentito l'utilizzo anche della quota accantonata se il bilancio è deliberato a seguito dell'approvazione del prospetto

concernente il risultato di amministrazione presunto dell'anno precedente aggiornato sulla base di un pre-consuntivo dell'esercizio precedente. E' consentito l'utilizzo anche della quota destinata agli investimenti e della quota libera del risultato di amministrazione dell'anno precedente se



EQUILIBRI DI BILANCIO

il bilancio (o la variazione di bilancio) è deliberato a seguito dell'approvazione del rendiconto dell'anno precedente.

(3) La somma algebrica finale non può essere inferiore a zero per il rispetto della disposizione di cui all'articolo 162 del testo unico delle leggi sull'ordinamento degli enti locali.

(4) Con riferimento a ciascun esercizio, il saldo positivo dell'equilibrio di parte corrente in termini di competenza finanziaria può costituire copertura agli investimenti imputati agli esercizi successivi per un importo non superiore al minore valore tra la media dei saldi di parte corrente in

termini di competenza e la media dei saldi di parte corrente in termini di cassa registrati negli ultimi tre esercizi rendicontati, se sempre positivi, determinati al netto dell'utilizzo dell'avanzo di amministrazione, del fondo di cassa, e delle entrate non ricorrenti che non hanno dato

copertura a impegni, o pagamenti.



RIEPILOGO GENERALE DELLE ENTRATE PER TITOLI

TITOLO	DENOMINAZIONE	RESIDUI PRESUNTI AL TERMINI DELL'ESERCIZIO 2022	TIPOLOGIA	PREVISIONI DEFINITIVE ANNO 2022	PREVISIONI ANNO 2023	PREVISIONI ANNO 2024	PREVISIONI ANNO 2025
	Fondo pluriennale vincolato per spese correnti ⁽¹⁾		previsione di competenza	22.547,18	11.450,00	0,00	0,00
	Fondo pluriennale vincolato per spese in conto capitale ⁽¹⁾		previsione di competenza	275.649,41	551.574,44	0,00	0,00
	Utilizzo di avanzo di Amministrazione		previsione di competenza	959.490,84	0,00	0,00	0,00
	- di cui avanzo utilizzato anticipatamente ⁽²⁾		previsione di competenza		0,00		
	- di cui Utilizzo Fondo anticipazioni di liquidità		previsione di competenza		0,00	0,00	0,00
	Fondo di Cassa all'1/1/2023		previsione di cassa	3.943.619,48	4.307.124,84		
TITOLO 1	Entrate correnti di natura tributaria, contributiva e perequativa	190.042,91	previsione di competenza previsione di cassa	1.735.929,43 1.913.704,47	1.795.598,00 1.970.031,75	1.784.641,65	1.786.641,65
TITOLO 2	Trasferimenti correnti	148.189,90	previsione di competenza previsione di cassa	438.592,16 550.128,97	278.031,51 426.221,41	243.360,77	243.360,77
TITOLO 3	Entrate extratributarie	136.571,53	previsione di competenza previsione di cassa	490.415,09 500.055,53	417.424,32 531.975,22	443.063,19	422.263,19
TITOLO 4	Entrate in conto capitale	1.385.341,30	previsione di competenza previsione di cassa	3.378.113,00 3.443.352,57	105.199,41 1.490.540,71	109.957,76	117.957,76
TITOLO 5	Entrate da riduzione di attività finanziarie	614,37	previsione di competenza previsione di cassa	8.241,95 15.000,00	25.692,77 26.307,14	0,00	81.951,63
TITOLO 6	Accensione Prestiti	0,00	previsione di competenza previsione di cassa	1.040.000,00 1.040.000,00	1.805.851,59 1.805.851,59	60.000,00	0,00
TITOLO 9	Entrate per conto terzi e partite di giro	29,77	previsione di competenza previsione di cassa	1.050.000,00 1.050.024,88	1.050.000,00 1.050.029,77	1.050.000,00	1.050.000,00
	TOTALE TITOLI	1.860.789,78	previsione di competenza previsione di cassa	8.141.291,63 8.512.266,42	5.477.797,60 7.300.957,59	3.691.023,37	3.702.175,00
	TOTALE GENERALE DELLE ENTRATE	1.860.789,78	previsione di competenza previsione di cassa	9.398.979,06 12.455.885,90	6.040.822,04 11.608.082,43	3.691.023,37	3.702.175,00

(1) Se il bilancio di previsione è predisposto prima del 31 dicembre dell'esercizio precedente, indicare la stima degli impegni al 31 dicembre dell'anno in corso di gestione imputati agli esercizi successivi finanziati dal fondo pluriennale vincolato (sia assunti nell'esercizio in corso che negli esercizi precedenti) o, se tale stima non risulti possibile, l'importo delle previsioni definitive di spesa del fondo pluriennale vincolato del bilancio dell'esercizio in corso di gestione. Se il bilancio di previsione è approvato dopo il 31 dicembre, indicare l'importo degli impegni assunti negli precedenti con imputazione agli esercizi successivi determinato sulla base di dati di preconsuntivo.

(2) Indicare l'importo dell'utilizzo della parte vincolata del risultato di amministrazione determinato nell'Allegato a) Risultato presunto di amministrazione (All a) Ris amm Pres). A seguito dell'approvazione del rendiconto è possibile utilizzare la quota libera del risultato di amministrazione. In attuazione di quanto previsto dall'art. 187, comma 3, del TUEL e dell'art. 42, comma 8, del DLgs 118/2011, 8. le quote del risultato di amministrazione presunto dell'esercizio precedente costituite da accantonamenti risultanti dall'ultimo consuntivo approvato o derivanti da fondi vincolati possono essere applicate al primo esercizio del bilancio di previsione per il finanziamento delle finalità cui sono destinate.



TITOLO	DENOMINAZIONE	RESIDUI PRESUNTI AL TERMINE DELL'ESERCIZIO 2022	TIPOLOGIA	PREVISIONE DEFINITIVE ANNO 2022	PREVISIONI ANNO 2023	PREVISIONI ANNO 2024	PREVISIONI ANNO 2025
	DISAVANZO DI AMMINISTRAZIONE			0,00	0,00	0,00	0,00
	DISAVANZO DERIVANTE DA DEBITO AUTORIZZATO E NON CONTRATTO			0,00	0,00	0,00	0,00
TITOLO 1	Spese correnti	792.819,88	previsione di competenza	2.890.415,57	2.427.624,79	2.322.601,85	2.297.613,67
			<i>di cui già impegnato*</i>		<i>(636.944,94)</i>	<i>(465.983,01)</i>	<i>(167.098,38)</i>
			<i>di cui fondo pluriennale vincolato</i>	<i>(11.450,00)</i>	<i>(0,00)</i>	<i>(0,00)</i>	<i>(0,00)</i>
			previsione di cassa	4.239.765,11	3.299.444,67		
TITOLO 2	Spese in conto capitale	1.111.081,19	previsione di competenza	5.383.489,24	2.493.995,99	169.957,76	199.909,39
			<i>di cui già impegnato*</i>		<i>(551.574,44)</i>	<i>(0,00)</i>	<i>(0,00)</i>
			<i>di cui fondo pluriennale vincolato</i>	<i>(551.574,44)</i>	<i>(0,00)</i>	<i>(0,00)</i>	<i>(0,00)</i>
			previsione di cassa	4.944.921,50	3.605.077,18		
TITOLO 4	Rimborso Prestiti	0,00	previsione di competenza	75.074,25	69.201,26	148.463,76	154.651,94
			<i>di cui già impegnato*</i>		<i>(0,00)</i>	<i>(0,00)</i>	<i>(0,00)</i>
			<i>di cui fondo pluriennale vincolato</i>	<i>(0,00)</i>	<i>(0,00)</i>	<i>(0,00)</i>	<i>(0,00)</i>
			previsione di cassa	75.074,25	69.201,26		
TITOLO 7	Uscite per conto terzi e partite di giro	42.508,35	previsione di competenza	1.050.000,00	1.050.000,00	1.050.000,00	1.050.000,00
			<i>di cui già impegnato*</i>		<i>(0,00)</i>	<i>(0,00)</i>	<i>(0,00)</i>
			<i>di cui fondo pluriennale vincolato</i>	<i>(0,00)</i>	<i>(0,00)</i>	<i>(0,00)</i>	<i>(0,00)</i>
			previsione di cassa	1.102.789,85	1.092.508,35		
	TOTALE TITOLI	1.946.409,42	previsione di competenza	9.398.979,06	6.040.822,04	3.691.023,37	3.702.175,00
			<i>di cui già impegnato*</i>		<i>(1.188.519,38)</i>	<i>(465.983,01)</i>	<i>(167.098,38)</i>
			<i>di cui fondo pluriennale vincolato</i>	<i>(563.024,44)</i>	<i>(0,00)</i>	<i>(0,00)</i>	<i>(0,00)</i>
			previsione di cassa	10.362.550,71	8.066.231,46		
	TOTALE GENERALE DELLE SPESE	1.946.409,42	previsione di competenza	9.398.979,06	6.040.822,04	3.691.023,37	3.702.175,00
			<i>di cui già impegnato*</i>		<i>(1.188.519,38)</i>	<i>(465.983,01)</i>	<i>(167.098,38)</i>
			<i>di cui fondo pluriennale vincolato</i>	<i>(563.024,44)</i>	<i>(0,00)</i>	<i>(0,00)</i>	<i>(0,00)</i>
			previsione di cassa	10.362.550,71	8.066.231,46		

(*) Si tratta di somme, alla data di presentazione del bilancio, già impegnate negli esercizi precedenti, nel rispetto del principio contabile generale della competenza potenziata e del principio contabile applicato della contabilità finanziaria.



TABELLA DIMOSTRATIVA DEL RISULTATO AMMINISTRATIVO PRESUNTO (ALL'INIZIO DELL'ESERCIZIO 2023)

1) Determinazione del risultato di amministrazione presunto al 31/12/2022		
(+)	Risultato di amministrazione iniziale dell'esercizio 2022	3.269.712,22
(+)	Fondo pluriennale vincolato iniziale dell'esercizio 2022	298.196,59
(+)	Entrate già accertate nell'esercizio 2022	4.505.187,43
(-)	Uscite già impegnate nell'esercizio 2022	4.009.899,87
(-)	Riduzione dei residui attivi già verificatasi nell'esercizio 2022	10,79
(+)	Incremento dei residui attivi già verificatasi nell'esercizio 2022	155.244,36
(+)	Riduzione dei residui passivi già verificatasi nell'esercizio 2022	431,98
(=)	Risultato di amministrazione dell'esercizio 2022 alla data di redazione del bilancio di previsione dell'anno 2023	4.218.861,92
(+)	Entrate che prevedo di accertare per il restante periodo dell'esercizio 2022	0,00
(-)	Spese che prevedo di impegnare per il restante periodo dell'esercizio 2022	0,00
(-)	Riduzione dei residui attivi presunta per il restante periodo dell'esercizio 2022	0,00
(+)	Incremento dei residui attivi presunta per il restante periodo dell'esercizio 2022	0,00
(+)	Riduzione dei residui passivi presunta per il restante periodo dell'esercizio 2022	0,00
(-)	Fondo pluriennale vincolato finale presunto dell'esercizio 2022 (1)	563.024,44
(=)	A) Risultato di amministrazione presunto al 31/12/2022	3.655.837,48
2) Composizione del risultato di amministrazione presunto al 31/12/2022		
Parte accantonata (3)		
	Fondo crediti di dubbia esigibilità al 31/12 (4)	55.628,86
	Fondo anticipazioni liquidità (5)	0,00
	Fondo perdite società partecipate (5)	0,00
	Fondo contenzioso (5)	12.000,00
	Altri accantonamenti (5)	34.773,17
	B) Totale parte accantonata	102.402,03



TABELLA DIMOSTRATIVA DEL RISULTATO AMMINISTRATIVO PRESUNTO (ALL'INIZIO DELL'ESERCIZIO 2023)

Parte vincolata al 31/12/2022		
	Vincoli dervanti da leggi e dai principi contabili	752.761,68
	Vincoli derivanti da trasferimenti	404.022,13
	Vincoli derivanti dalla contrazione di mutui	0,00
	Vincoli formalmente attribuiti dall'ente	257.863,59
	Altri vincoli	0,00
	C) Totale parte vincolata	1.414.647,40
Parte destinata agli investimenti		
	D) Totale parte destinata agli investimenti	52.902,16
	E) Totale parte disponibile (E=A-B-C-D)	2.085.885,89
	F) di cui Disavanzo da debito autorizzato e non contratto (6)	0,00
Se E è negativo, tale importo è iscritto tra le spese del bilancio di previsione come disavanzo da ripianare (7)		
3) Utilizzo quote del risultato di amministrazione presunto al 31/12/2022 previsto nel bilancio:		
	Utilizzo quota accantonata (da consuntivo anno precedente o previa verifica di preconsuntivo - salvo l'utilizzo del FAL)	0,00
	Utilizzo quota vincolata	0,00
	Utilizzo quota destinata agli investimenti (previa approvazione del rendiconto)	0,00
	Utilizzo quota disponibile (previa approvazione del rendiconto)	0,00
	Totale utilizzo avanzo di amministrazione presunto	0,00

1 Indicare l'importo del fondo pluriennale vincolato totale stanziato in entrata del bilancio di previsione per l'esercizio N.

3 Non comprende il fondo pluriennale vincolato.

4 Indicare l'importo del fondo crediti di dubbia esigibilità risultante nel prospetto del risultato di amministrazione allegato al consuntivo dell'esercizio N-2, incrementato dell'accantonamento al fondo crediti di dubbia esigibilità stanziato nel bilancio di previsione N-1 (importo aggiornato), al netto degli eventuali utilizzi del fondo successivi all'approvazione del consuntivo N-2.

Se il bilancio di previsione dell'esercizio N-1 è approvato nel corso dell'esercizio N, indicare, sulla base dei dati di preconsuntivo o di consuntivo, l'importo del fondo crediti di dubbia esigibilità del prospetto del risultato di amministrazione del rendiconto dell'esercizio N-1.

5 Se il bilancio di previsione dell'esercizio N-1 è approvato nel corso dell'esercizio N, indicare, sulla base dei dati di preconsuntivo o di consuntivo, l'importo del fondo crediti di dubbia esigibilità del prospetto del risultato di amministrazione del rendiconto dell'esercizio N-1.

6 Solo per le Regioni e le Province autonome di Trento e di Bolzano.

7 In caso di risultato negativo, le regioni iscrivono nel passivo del bilancio distintamente il disavanzo di amministrazione presunto da ripianare (lettera E al netto della lettera F)



RIEPILOGO GENERALE DELLE SPESE PER MISSIONI**

MISSIONE	DENOMINAZIONE	RESIDUI PRESUNTI AL TERMINE DELL'ESERCIZIO 2022	TIPOLOGIA	PREVISIONE DEFINITIVE ANNO 2022	PREVISIONI ANNO 2023	PREVISIONI ANNO 2024	PREVISIONI ANNO 2025
	DISAVANZO DI AMMINISTRAZIONE			0,00	0,00	0,00	0,00
	DISAVANZO DERIVANTE DA DEBITO AUTORIZZATO E NON CONTRATTO			0,00	0,00	0,00	0,00
TOTALE MISSIONE 01	Servizi istituzionali, generali e di gestione	221.843,75	previsione di competenza	1.144.675,44	1.007.539,82	1.014.583,57	983.718,78
			<i>di cui già impegnato*</i>		<i>(138.005,47)</i>	<i>(80.379,56)</i>	<i>(0,00)</i>
			<i>di cui fondo pluriennale vincolato</i>	<i>(0,00)</i>	<i>(0,00)</i>	<i>(0,00)</i>	<i>(0,00)</i>
			previsione di cassa	1.277.129,75	1.229.383,57		
TOTALE MISSIONE 03	Ordine pubblico e sicurezza	121.274,33	previsione di competenza	139.583,53	85.312,47	79.722,67	79.972,67
			<i>di cui già impegnato*</i>		<i>(3.865,00)</i>	<i>(700,00)</i>	<i>(0,00)</i>
			<i>di cui fondo pluriennale vincolato</i>	<i>(0,00)</i>	<i>(0,00)</i>	<i>(0,00)</i>	<i>(0,00)</i>
			previsione di cassa	191.926,81	206.586,80		
TOTALE MISSIONE 04	Istruzione e diritto allo studio	189.639,74	previsione di competenza	2.018.052,20	2.122.908,76	489.538,71	371.799,62
			<i>di cui già impegnato*</i>		<i>(233.397,42)</i>	<i>(331.958,58)</i>	<i>(163.212,62)</i>
			<i>di cui fondo pluriennale vincolato</i>	<i>(0,00)</i>	<i>(0,00)</i>	<i>(0,00)</i>	<i>(0,00)</i>
			previsione di cassa	2.175.433,99	2.312.548,50		
TOTALE MISSIONE 05	Tutela e valorizzazione dei beni e attivita' culturali	158.886,96	previsione di competenza	861.000,39	663.717,47	109.082,98	109.443,67
			<i>di cui già impegnato*</i>		<i>(589.039,11)</i>	<i>(26.276,92)</i>	<i>(0,00)</i>
			<i>di cui fondo pluriennale vincolato</i>	<i>(540.736,26)</i>	<i>(0,00)</i>	<i>(0,00)</i>	<i>(0,00)</i>
			previsione di cassa	364.497,12	822.604,43		
TOTALE MISSIONE 06	Politiche giovanili, sport e tempo libero	116.011,74	previsione di competenza	225.722,22	43.577,78	900,00	900,00
			<i>di cui già impegnato*</i>		<i>(0,00)</i>	<i>(0,00)</i>	<i>(0,00)</i>
			<i>di cui fondo pluriennale vincolato</i>	<i>(0,00)</i>	<i>(0,00)</i>	<i>(0,00)</i>	<i>(0,00)</i>
			previsione di cassa	225.722,22	159.589,52		
TOTALE MISSIONE 07	Turismo	0,00	previsione di competenza	350,00	350,00	350,00	350,00
			<i>di cui già impegnato*</i>		<i>(0,00)</i>	<i>(0,00)</i>	<i>(0,00)</i>
			<i>di cui fondo pluriennale vincolato</i>	<i>(0,00)</i>	<i>(0,00)</i>	<i>(0,00)</i>	<i>(0,00)</i>
			previsione di cassa	350,00	350,00		
TOTALE MISSIONE 08	Assetto del territorio ed edilizia abitativa	784.776,79	previsione di competenza	789.568,03	45.242,77	2.000,00	171.951,63
			<i>di cui già impegnato*</i>		<i>(14.250,00)</i>	<i>(0,00)</i>	<i>(0,00)</i>
			<i>di cui fondo pluriennale vincolato</i>	<i>(0,00)</i>	<i>(0,00)</i>	<i>(0,00)</i>	<i>(0,00)</i>
			previsione di cassa	805.456,80	830.019,56		



RIEPILOGO GENERALE DELLE SPESE PER MISSIONI**

MISSIONE	DENOMINAZIONE	RESIDUI PRESUNTI AL TERMINE DELL'ESERCIZIO 2022	TIPOLOGIA	PREVISIONE DEFINITIVE ANNO 2022	PREVISIONI ANNO 2023	PREVISIONI ANNO 2024	PREVISIONI ANNO 2025
TOTALE MISSIONE 09	Sviluppo sostenibile e tutela del territorio e dell'ambiente	14.587,14	previsione di competenza	1.806.659,85	77.385,05	66.769,78	66.014,92
			<i>di cui già impegnato*</i>		<i>(7.893,00)</i>	<i>(2.500,00)</i>	<i>(0,00)</i>
			<i>di cui fondo pluriennale vincolato</i>	<i>(0,00)</i>	<i>(0,00)</i>	<i>(0,00)</i>	<i>(0,00)</i>
			previsione di cassa	1.820.463,00	91.972,19		
TOTALE MISSIONE 10	Trasporti e diritto alla mobilità'	94.361,37	previsione di competenza	551.323,71	278.908,04	322.040,70	309.183,21
			<i>di cui già impegnato*</i>		<i>(91.878,68)</i>	<i>(4.040,50)</i>	<i>(0,00)</i>
			<i>di cui fondo pluriennale vincolato</i>	<i>(22.288,18)</i>	<i>(0,00)</i>	<i>(0,00)</i>	<i>(0,00)</i>
			previsione di cassa	574.080,67	373.269,41		
TOTALE MISSIONE 11	Soccorso civile	6.079,41	previsione di competenza	5.500,00	5.700,00	5.700,00	5.700,00
			<i>di cui già impegnato*</i>		<i>(4.500,00)</i>	<i>(4.500,00)</i>	<i>(0,00)</i>
			<i>di cui fondo pluriennale vincolato</i>	<i>(0,00)</i>	<i>(0,00)</i>	<i>(0,00)</i>	<i>(0,00)</i>
			previsione di cassa	9.700,00	11.779,41		
TOTALE MISSIONE 12	Diritti sociali, politiche sociali e famiglia	193.665,86	previsione di competenza	563.416,67	435.813,55	266.027,94	263.725,63
			<i>di cui già impegnato*</i>		<i>(101.151,70)</i>	<i>(11.741,69)</i>	<i>(0,00)</i>
			<i>di cui fondo pluriennale vincolato</i>	<i>(0,00)</i>	<i>(0,00)</i>	<i>(0,00)</i>	<i>(0,00)</i>
			previsione di cassa	723.671,00	629.479,41		
TOTALE MISSIONE 14	Sviluppo economico e competitività'	2.773,98	previsione di competenza	27.427,14	43.259,69	42.694,45	42.794,45
			<i>di cui già impegnato*</i>		<i>(4.539,00)</i>	<i>(3.885,76)</i>	<i>(3.885,76)</i>
			<i>di cui fondo pluriennale vincolato</i>	<i>(0,00)</i>	<i>(0,00)</i>	<i>(0,00)</i>	<i>(0,00)</i>
			previsione di cassa	34.589,22	46.033,67		
TOTALE MISSIONE 16	Agricoltura, politiche agroalimentari e pesca	0,00	previsione di competenza	8.600,00	8.600,00	8.600,00	8.600,00
			<i>di cui già impegnato*</i>		<i>(0,00)</i>	<i>(0,00)</i>	<i>(0,00)</i>
			<i>di cui fondo pluriennale vincolato</i>	<i>(0,00)</i>	<i>(0,00)</i>	<i>(0,00)</i>	<i>(0,00)</i>
			previsione di cassa	18.600,00	8.600,00		
TOTALE MISSIONE 17	Energia e diversificazione delle fonti energetiche	0,00	previsione di competenza	9.151,00	8.092,05	6.974,07	5.793,74
			<i>di cui già impegnato*</i>		<i>(0,00)</i>	<i>(0,00)</i>	<i>(0,00)</i>
			<i>di cui fondo pluriennale vincolato</i>	<i>(0,00)</i>	<i>(0,00)</i>	<i>(0,00)</i>	<i>(0,00)</i>
			previsione di cassa	9.151,00	8.092,05		
TOTALE MISSIONE 20	Fondi e accantonamenti	0,00	previsione di competenza	122.874,63	95.213,33	77.574,74	77.574,74
			<i>di cui già impegnato*</i>		<i>(0,00)</i>	<i>(0,00)</i>	<i>(0,00)</i>
			<i>di cui fondo pluriennale vincolato</i>	<i>(0,00)</i>	<i>(0,00)</i>	<i>(0,00)</i>	<i>(0,00)</i>
			previsione di cassa	953.915,03	174.213,33		



RIEPILOGO GENERALE DELLE SPESE PER MISSIONI**

MISSIONE	DENOMINAZIONE	RESIDUI PRESUNTI AL TERMINE DELL'ESERCIZIO 2022	TIPOLOGIA	PREVISIONE DEFINITIVE ANNO 2022	PREVISIONI ANNO 2023	PREVISIONI ANNO 2024	PREVISIONI ANNO 2025
		0,00	previsione di competenza	75.074,25	69.201,26	148.463,76	154.651,94
			<i>di cui già impegnato*</i>		(0,00)	(0,00)	(0,00)
			<i>di cui fondo pluriennale vincolato</i>	(0,00)	(0,00)	(0,00)	(0,00)
			previsione di cassa	75.074,25	69.201,26		
TOTALE MISSIONE 50	Debito pubblico						
		42.508,35	previsione di competenza	1.050.000,00	1.050.000,00	1.050.000,00	1.050.000,00
			<i>di cui già impegnato*</i>		(0,00)	(0,00)	(0,00)
			<i>di cui fondo pluriennale vincolato</i>	(0,00)	(0,00)	(0,00)	(0,00)
			previsione di cassa	1.102.789,85	1.092.508,35		
TOTALE MISSIONE 99	Servizi per conto terzi						
		1.946.409,42	previsione di competenza	9.398.979,06	6.040.822,04	3.691.023,37	3.702.175,00
			<i>di cui già impegnato*</i>		(1.188.519,38)	(465.983,01)	(167.098,38)
			<i>di cui fondo pluriennale vincolato</i>	(563.024,44)	(0,00)	(0,00)	(0,00)
			previsione di cassa	10.362.550,71	8.066.231,46		
	TOTALE MISSIONI						
		1.946.409,42	previsione di competenza	9.398.979,06	6.040.822,04	3.691.023,37	3.702.175,00
			<i>di cui già impegnato*</i>		(1.188.519,38)	(465.983,01)	(167.098,38)
			<i>di cui fondo pluriennale vincolato</i>	(563.024,44)	(0,00)	(0,00)	(0,00)
			previsione di cassa	10.362.550,71	8.066.231,46		
	TOTALE GENERALE DELLE SPESE						

(*) Si tratta di somme, alla data di presentazione del bilancio, già impegnate negli esercizi precedenti, nel rispetto del principio contabile generale della competenza potenziata e del principio contabile applicato della contabilità finanziaria.



COMPOSIZIONE PER MISSIONE E PROGRAMMI DEL FONDO PLURIENNALE VINCOLATO DELL'ESERCIZIO 2023

MISSIONI E PROGRAMMI	Fondo pluriennale vincolato al 31 dicembre dell'esercizio 2022	Spese impegnate negli esercizi precedenti con copertura costituita dal fondo pluriennale vincolato e imputate all'esercizio 2023	Quota del fondo pluriennale vincolato al 31 dicembre dell'esercizio 2022, non destinata ad essere utilizzata nell'esercizio 2023 e rinviata all'esercizio 2024 e successivi	Spese che si prevede di impegnare nell'esercizio 2023, con copertura costituita dal fondo pluriennale vincolato con imputazione negli esercizi				Fondo pluriennale vincolato al 31 dicembre dell'esercizio 2023
				2024	2025	Anni successivi	Imputazione non ancora definita	
	(a)	(b)	(c) = (a) - (b)	(d)	(e)	(f)	(g)	(h) = (c)+(d)+(e)+(f)+(g)
05 MISSIONE 5: Tutela e valorizzazione dei beni e attivita' culturali								
01 Valorizzazione dei beni di interesse storico	529.286,26	529.286,26	0,00	0,00	0,00	0,00	0,00	0,00
02 Attivita' culturali e interventi diversi nel settore culturale	11.450,00	11.450,00	0,00	0,00	0,00	0,00	0,00	0,00
TOTALE MISSIONE 5: Tutela e valorizzazione dei beni e attivita' culturali	540.736,26	540.736,26	0,00	0,00	0,00	0,00	0,00	0,00
08 MISSIONE 8: Assetto del territorio ed edilizia abitativa								
01 Urbanistica e assetto del territorio	0,00	0,00	0,00	0,00	0,00	0,00	0,00	0,00
TOTALE MISSIONE 8: Assetto del territorio ed edilizia abitativa	0,00	0,00	0,00	0,00	0,00	0,00	0,00	0,00
10 MISSIONE 10: Trasporti e diritto alla mobilita'								
04 Altre modalita' di trasporto	22.288,18	22.288,18	0,00	0,00	0,00	0,00	0,00	0,00
TOTALE MISSIONE 10: Trasporti e diritto alla mobilita'	22.288,18	22.288,18	0,00	0,00	0,00	0,00	0,00	0,00
TOTALE	563.024,44	563.024,44	0,00	0,00	0,00	0,00	0,00	0,00

- (a) L'importo "TOTALE" dell'ultima riga corrisponde alla somma delle due voci "Fondo pluriennale di parte corrente" e "Fondo pluriennale in c/capitale" iscritte in entrata del bilancio di previsione dell'esercizio N. In ciascuna riga, in corrispondenza di ciascun programma di spesa, indicare la stima degli impegni che si prevede di assumere alla data del 31 dicembre dell'esercizio in corso di gestione imputati agli esercizi successivi finanziati dal fondo pluriennale vincolato (sono compresi anche gli impegni assunti negli esercizi precedenti con imputazione agli esercizi successivi) o, se tale stima non risulti possibile, l'importo delle previsioni definitive di spesa del fondo pluriennale vincolato del bilancio dell'esercizio in corso di gestione. Se il bilancio di previsione è approvato dopo il 31 dicembre, indicare l'importo degli impegni assunti negli esercizi precedenti con imputazione agli esercizi successivi determinato sulla base di dati di preconsuntivo. Nel bilancio di previsione dell'esercizio di entrata in vigore della riforma tale importo è pari a 0, a meno che il bilancio non sia approvato dopo il riaccertamento straordinario dei residui. In tal caso indicare l'importo del fondo pluriennale vincolato determinato in tale occasione.
- (b) Indicare l'importo presunto alla data del 31 dicembre N-1 delle spese impegnate negli esercizi precedenti all'esercizio N, con copertura costituita dal fondo pluriennale vincolato, imputate all'esercizio N. Nel primo esercizio di entrata in vigore della riforma, se il bilancio di previsione è approvato dopo il riaccertamento straordinario dei residui, indicare la differenza tra i residui passivi cancellati e reimputati all'esercizio N e i residui attivi cancellati e reimputati all'esercizio N in occasione del riaccertamento straordinario dei residui.
- (g) Risulta possibile stanziare nel bilancio di previsione annuale e pluriennale il fondo pluriennale vincolato anche nel caso di investimenti per i quali non risulta motivatamente possibile individuare l'esigibilità della spesa. Le cause che non hanno reso ancora possibile porre in essere la programmazione necessaria per definire il cronoprogramma della spesa sono dettagliatamente indicate nella Nota integrativa al bilancio. In caso di mancato impegno gli stanziamenti di tale colonna vanno in economia.
- (h) Per ciascuna riga, indicare l'importo delle previsioni di spesa relative al fondo pluriennale vincolato stanziato nel bilancio di previsione dell'esercizio N. L'importo della voce "Totale" dell'ultima riga corrisponde al totale del fondo pluriennale stanziato in spesa nel bilancio di previsione dell'esercizio N e alla somma delle prime due voci iscritte in entrata del bilancio di previsione dell'esercizio N+1, al netto della voce "Totale missioni" della colonna (g).



COMPOSIZIONE PER MISSIONE E PROGRAMMI DEL FONDO PLURIENNALE VINCOLATO DELL'ESERCIZIO 2024

MISSIONI E PROGRAMMI	Fondo pluriennale vincolato al 31 dicembre dell'esercizio 2023	Spese impegnate negli esercizi precedenti con copertura costituita dal fondo pluriennale vincolato e imputate all'esercizio 2024	Quota del fondo pluriennale vincolato al 31 dicembre dell'esercizio 2023, non destinata ad essere utilizzata nell'esercizio 2024 e rinviata all'esercizio 2025 e successivi	Spese che si prevede di impegnare nell'esercizio 2024, con copertura costituita dal fondo pluriennale vincolato con imputazione negli esercizi				Fondo pluriennale vincolato al 31 dicembre dell'esercizio 2024
				2025	2026	Anni successivi	Imputazione non ancora definita	
	(a)	(b)	(c) = (a) - (b)	(d)	(e)	(f)	(g)	(h) = (c)+(d)+(e)+(f)+(g)
05 MISSIONE 5: Tutela e valorizzazione dei beni e attivita' culturali								
01 Valorizzazione dei beni di interesse storico	0,00	0,00	0,00	0,00	0,00	0,00	0,00	0,00
02 Attivita' culturali e interventi diversi nel settore culturale	0,00	0,00	0,00	0,00	0,00	0,00	0,00	0,00
TOTALE MISSIONE 5: Tutela e valorizzazione dei beni e attivita' culturali	0,00	0,00	0,00	0,00	0,00	0,00	0,00	0,00
08 MISSIONE 8: Assetto del territorio ed edilizia abitativa								
01 Urbanistica e assetto del territorio	0,00	0,00	0,00	0,00	0,00	0,00	0,00	0,00
TOTALE MISSIONE 8: Assetto del territorio ed edilizia abitativa	0,00	0,00	0,00	0,00	0,00	0,00	0,00	0,00
10 MISSIONE 10: Trasporti e diritto alla mobilita'								
04 Altre modalita' di trasporto	0,00	0,00	0,00	0,00	0,00	0,00	0,00	0,00
TOTALE MISSIONE 10: Trasporti e diritto alla mobilita'	0,00	0,00	0,00	0,00	0,00	0,00	0,00	0,00
TOTALE	0,00	0,00	0,00	0,00	0,00	0,00	0,00	0,00

- (a) L'importo "TOTALE" dell'ultima riga corrisponde alla somma delle due voci "Fondo pluriennale di parte corrente" e "Fondo pluriennale in c/capitale" iscritte in entrata del bilancio di previsione dell'esercizio N. In ciascuna riga, in corrispondenza di ciascun programma di spesa, indicare la stima degli impegni che si prevede di assumere alla data del 31 dicembre dell'esercizio in corso di gestione imputati agli esercizi successivi finanziati dal fondo pluriennale vincolato (sono compresi anche gli impegni assunti negli esercizi precedenti con imputazione agli esercizi successivi) o, se tale stima non risulti possibile, l'importo delle previsioni definitive di spesa del fondo pluriennale vincolato del bilancio dell'esercizio in corso di gestione. Se il bilancio di previsione è approvato dopo il 31 dicembre, indicare l'importo degli impegni assunti negli esercizi precedenti con imputazione agli esercizi successivi determinato sulla base di dati di preconsuntivo. Nel bilancio di previsione dell'esercizio di entrata in vigore della riforma tale importo è pari a 0, a meno che il bilancio non sia approvato dopo il riaccertamento straordinario dei residui. In tal caso indicare l'importo del fondo pluriennale vincolato determinato in tale occasione.
- (b) Indicare l'importo presunto alla data del 31 dicembre N-1 delle spese impegnate negli esercizi precedenti all'esercizio N, con copertura costituita dal fondo pluriennale vincolato, imputate all'esercizio N. Nel primo esercizio di entrata in vigore della riforma, se il bilancio di previsione è approvato dopo il riaccertamento straordinario dei residui, indicare la differenza tra i residui passivi cancellati e reimputati all'esercizio N e i residui attivi cancellati e reimputati all'esercizio N in occasione del riaccertamento straordinario dei residui.
- (g) Risulta possibile stanziare nel bilancio di previsione annuale e pluriennale il fondo pluriennale vincolato anche nel caso di investimenti per i quali non risulta motivatamente possibile individuare l'esigibilità della spesa. Le cause che non hanno reso ancora possibile porre in essere la programmazione necessaria per definire il cronoprogramma della spesa sono dettagliatamente indicate nella Nota integrativa al bilancio. In caso di mancato impegno gli stanziamenti di tale colonna vanno in economia.
- (h) Per ciascuna riga, indicare l'importo delle previsioni di spesa relative al fondo pluriennale vincolato stanziato nel bilancio di previsione dell'esercizio N. L'importo della voce "Totale" dell'ultima riga corrisponde al totale del fondo pluriennale stanziato in spesa nel bilancio di previsione dell'esercizio N e alla somma delle prime due voci iscritte in entrata del bilancio di previsione dell'esercizio N+1, al netto della voce "Totale missioni" della colonna (g).



COMPOSIZIONE PER MISSIONE E PROGRAMMI DEL FONDO PLURIENNALE VINCOLATO DELL'ESERCIZIO 2025

MISSIONI E PROGRAMMI	Fondo pluriennale vincolato al 31 dicembre dell'esercizio 2024	Spese impegnate negli esercizi precedenti con copertura costituita dal fondo pluriennale vincolato e imputate all'esercizio 2025	Quota del fondo pluriennale vincolato al 31 dicembre dell'esercizio 2024, non destinata ad essere utilizzata nell'esercizio 2025 e rinviata all'esercizio 2026 e successivi	Spese che si prevede di impegnare nell'esercizio 2025, con copertura costituita dal fondo pluriennale vincolato con imputazione negli esercizi				Fondo pluriennale vincolato al 31 dicembre dell'esercizio 2025
				2026	2027	Anni successivi	Imputazione non ancora definita	
	(a)	(b)	(c) = (a) - (b)	(d)	(e)	(f)	(g)	(h) = (c)+(d)+(e)+(f)+(g)
05 MISSIONE 5: Tutela e valorizzazione dei beni e attivita' culturali								
01 Valorizzazione dei beni di interesse storico	0,00	0,00	0,00	0,00	0,00	0,00	0,00	0,00
02 Attivita' culturali e interventi diversi nel settore culturale	0,00	0,00	0,00	0,00	0,00	0,00	0,00	0,00
TOTALE MISSIONE 5: Tutela e valorizzazione dei beni e attivita' culturali	0,00	0,00	0,00	0,00	0,00	0,00	0,00	0,00
08 MISSIONE 8: Assetto del territorio ed edilizia abitativa								
01 Urbanistica e assetto del territorio	0,00	0,00	0,00	0,00	0,00	0,00	0,00	0,00
TOTALE MISSIONE 8: Assetto del territorio ed edilizia abitativa	0,00	0,00	0,00	0,00	0,00	0,00	0,00	0,00
10 MISSIONE 10: Trasporti e diritto alla mobilita'								
04 Altre modalita' di trasporto	0,00	0,00	0,00	0,00	0,00	0,00	0,00	0,00
TOTALE MISSIONE 10: Trasporti e diritto alla mobilita'	0,00	0,00	0,00	0,00	0,00	0,00	0,00	0,00
TOTALE	0,00	0,00	0,00	0,00	0,00	0,00	0,00	0,00

- (a) L'importo "TOTALE" dell'ultima riga corrisponde alla somma delle due voci "Fondo pluriennale di parte corrente" e "Fondo pluriennale in c/capitale" iscritte in entrata del bilancio di previsione dell'esercizio N. In ciascuna riga, in corrispondenza di ciascun programma di spesa, indicare la stima degli impegni che si prevede di assumere alla data del 31 dicembre dell'esercizio in corso di gestione imputati agli esercizi successivi finanziati dal fondo pluriennale vincolato (sono compresi anche gli impegni assunti negli esercizi precedenti con imputazione agli esercizi successivi) o, se tale stima non risulti possibile, l'importo delle previsioni definitive di spesa del fondo pluriennale vincolato del bilancio dell'esercizio in corso di gestione. Se il bilancio di previsione è approvato dopo il 31 dicembre, indicare l'importo degli impegni assunti negli esercizi precedenti con imputazione agli esercizi successivi determinato sulla base di dati di preconsuntivo. Nel bilancio di previsione dell'esercizio di entrata in vigore della riforma tale importo è pari a 0, a meno che il bilancio non sia approvato dopo il riaccertamento straordinario dei residui. In tal caso indicare l'importo del fondo pluriennale vincolato determinato in tale occasione.
- (b) Indicare l'importo presunto alla data del 31 dicembre N-1 delle spese impegnate negli esercizi precedenti all'esercizio N, con copertura costituita dal fondo pluriennale vincolato, imputate all'esercizio N. Nel primo esercizio di entrata in vigore della riforma, se il bilancio di previsione è approvato dopo il riaccertamento straordinario dei residui, indicare la differenza tra i residui passivi cancellati e reimputati all'esercizio N e i residui attivi cancellati e reimputati all'esercizio N in occasione del riaccertamento straordinario dei residui.
- (g) Risulta possibile stanziare nel bilancio di previsione annuale e pluriennale il fondo pluriennale vincolato anche nel caso di investimenti per i quali non risulta motivatamente possibile individuare l'esigibilità della spesa. Le cause che non hanno reso ancora possibile porre in essere la programmazione necessaria per definire il cronoprogramma della spesa sono dettagliatamente indicate nella Nota integrativa al bilancio. In caso di mancato impegno gli stanziamenti di tale colonna vanno in economia.
- (h) Per ciascuna riga, indicare l'importo delle previsioni di spesa relative al fondo pluriennale vincolato stanziato nel bilancio di previsione dell'esercizio N. L'importo della voce "Totale" dell'ultima riga corrisponde al totale del fondo pluriennale stanziato in spesa nel bilancio di previsione dell'esercizio N e alla somma delle prime due voci iscritte in entrata del bilancio di previsione dell'esercizio N+1, al netto della voce "Totale missioni" della colonna (g).



COMPOSIZIONE DELL'ACCANTONAMENTO AL FONDO CREDITI DI DUBBIA ESIGIBILITA' ESERCIZIO FINANZIARIO 2023

TIPOLOGIA	DENOMINAZIONE	STANZIAMENTI DI BILANCIO (a)	ACCANTONAMENTO OBBLIGATORIO AL FONDO (b)	ACCANTONAMENTO EFFETTIVO DI BILANCIO (c)	% di stanziamento accantonato al fondo nel rispetto del principio contabile applicato 3.3 (d) = (c/a)
	ENTRATE CORRENTI DI NATURA TRIBUTARIA, CONTRIBUTIVA E PEREQUATIVA				
1010100	Tipologia 101: Imposte, tasse e proventi assimilati	1.220.598,00	15.609,16	15.609,16	1,28
	di cui accertati per cassa sulla base del principio contabile 3.7	410.000,00			
	Tipologia 101: Imposte, tasse e proventi assimilati non accertati per cassa	810.598,00	15.609,16	15.609,16	1,93
1010400	Tipologia 104: Compartecipazioni di tributi	0,00	0,00	0,00	0,00
1030100	Tipologia 301: Fondi perequativi da Amministrazioni Centrali	575.000,00	0,00	0,00	0,00
1030200	Tipologia 302: Fondi perequativi dalla Regione o Provincia autonoma	0,00	0,00	0,00	0,00
	TOTALE TITOLO 1	1.795.598,00	15.609,16	15.609,16	0,87
	TRASFERIMENTI CORRENTI				
2010100	Tipologia 101: Trasferimenti correnti da Amministrazioni pubbliche	278.031,51	0,00	0,00	0,00
2010200	Tipologia 102: Trasferimenti correnti da Famiglie	0,00	0,00	0,00	0,00
2010300	Tipologia 103: Trasferimenti correnti da Imprese	0,00	0,00	0,00	0,00
2010400	Tipologia 104: Trasferimenti correnti da Istituzioni Sociali Private	0,00	0,00	0,00	0,00
2010500	Tipologia 105: Trasferimenti correnti dall'Unione Europea e dal Resto del Mondo	0,00			
	Trasferimenti correnti dall'Unione Europea	0,00			
	Trasferimenti correnti dal Resto del Mondo	0,00			
	TOTALE TITOLO 2	278.031,51	0,00	0,00	0,00
	ENTRATE EXTRATRIBUTARIE				
3010000	Tipologia 100: Vendita di beni e servizi e proventi derivanti dalla gestione dei beni	330.360,97	22.283,25	21.447,05	6,49
3020000	Tipologia 200: Proventi derivanti dall'attività di controllo e repressione delle irregolarità e degli illeciti	1.000,00	0,00	0,00	0,00
3030000	Tipologia 300: Interessi attivi	30,00	0,00	0,00	0,00
3040000	Tipologia 400: Altre entrate da redditi da capitale	16.000,00	0,00	0,00	0,00
3050000	Tipologia 500: Rimborsi e altre entrate correnti	70.033,35	573,58	573,58	0,82
	TOTALE TITOLO 3	417.424,32	22.856,83	22.020,63	5,28
	ENTRATE IN CONTO CAPITALE				
4010000	Tipologia 100: Tributi in conto capitale	5.000,00	0,00	0,00	0,00
4020000	Tipologia 200: Contributi agli investimenti	68.599,41	0,00	0,00	0,00
	Contributi agli investimenti da amministrazioni pubbliche	68.599,41			
	Contributi agli investimenti da UE	0,00			
	Tipologia 200: Contributi agli investimenti al netto dei contributi da PA e da UE	0,00	0,00	0,00	0,00
4030000	Tipologia 300: Altri trasferimenti in conto capitale	0,00			
	Altri trasferimenti in conto capitale da amministrazioni pubbliche	0,00			
	Altri trasferimenti in conto capitale da UE	0,00			
	Tipologia 300: Altri trasferimenti in conto capitale al netto dei trasferimenti da PA e da UE	0,00	0,00	0,00	0,00
4040000	Tipologia 400: Entrate da alienazione di beni materiali e immateriali	5.600,00	0,00	0,00	0,00



COMPOSIZIONE DELL'ACCANTONAMENTO AL FONDO CREDITI DI DUBBIA ESIGIBILITA' ESERCIZIO FINANZIARIO 2023

TIPOLOGIA	DENOMINAZIONE	STANZIAMENTI DI BILANCIO (a)	ACCANTONAMENTO OBBLIGATORIO AL FONDO (b)	ACCANTONAMENTO EFFETTIVO DI BILANCIO (c)	% di stanziamento accantonato al fondo nel rispetto del principio contabile applicato 3.3 (d) = (c/a)
4050000	Tipologia 500: Altre entrate in conto capitale	26.000,00	0,00	0,00	0,00
	TOTALE TITOLO 4	105.199,41	0,00	0,00	0,00
	ENTRATE DA RIDUZIONE DI ATTIVITA' FINANZIARIE				
5010000	Tipologia 100: Alienazione di attività finanziarie	0,00	0,00	0,00	0,00
5020000	Tipologia 200: Riscossione crediti di breve termine	0,00	0,00	0,00	0,00
5030000	Tipologia 300: Riscossione crediti di medio-lungo termine	0,00	0,00	0,00	0,00
5040000	Tipologia 400: Altre entrate per riduzione di attività finanziarie	25.692,77	0,00	0,00	0,00
	TOTALE TITOLO 5	25.692,77	0,00	0,00	0,00
	TOTALE GENERALE	2.621.946,01	38.465,99	37.629,79	1,44
	DI CUI FONDO CREDITI DI DUBBIA ESIGIBILITA' DI PARTE CORRENTE	2.516.746,60	38.465,99	37.629,79	1,50
	DI CUI FONDO CREDITI DI DUBBIA ESIGIBILITA' IN C/CAPITALE	105.199,41	0,00	0,00	0,00

* Non richiedono l'accantonamento al fondo crediti di dubbia esigibilità i: a) i trasferimenti da altre Amministrazioni pubbliche e dall'Unione europea; b) i crediti assistiti da fidejussione; c) le entrate tributarie che, sulla base dei nuovi principi contabili, sono accertate per cassa. I principi contabili cui si fa riferimento in questo prospetto sono contenuti nell'allegato 4.2.

** Gli importi della colonna (c) non devono essere inferiori a quelli della colonna (b); se sono superiori le motivazioni della differenza sono indicate nella relazione al bilancio.

*** Il totale generale della colonna (c) corrisponde alla somma degli stanziamenti del bilancio riguardanti il fondo crediti di dubbia esigibilità. Nel bilancio di previsione il fondo crediti di dubbia esigibilità è articolato in due distinti stanziamenti: il fondo crediti di dubbia esigibilità riguardante le entrate di dubbia esigibilità del titolo 4 delle entrate (stanziato nel titolo 2 delle spese), e il fondo riguardante tutte le altre entrate (stanziato nel titolo 1 della spesa). Pertanto, il FCDE di parte corrente oprime anche l'accantonamento riguardante i crediti del titolo 5.



COMPOSIZIONE DELL'ACCANTONAMENTO AL FONDO CREDITI DI DUBBIA ESIGIBILITA' ESERCIZIO FINANZIARIO 2024

TIPOLOGIA	DENOMINAZIONE	STANZIAMENTI DI BILANCIO (a)	ACCANTONAMENTO OBBLIGATORIO AL FONDO (b)	ACCANTONAMENTO EFFETTIVO DI BILANCIO (c)	% di stanziamento accantonato al fondo nel rispetto del principio contabile applicato 3.3 (d) = (c/a)
	ENTRATE CORRENTI DI NATURA TRIBUTARIA, CONTRIBUTIVA E PEREQUATIVA				
1010100	Tipologia 101: Imposte, tasse e proventi assimilati	1.218.000,00	13.640,40	13.640,40	1,12
	di cui accertati per cassa sulla base del principio contabile 3.7	410.000,00			
	Tipologia 101: Imposte, tasse e proventi assimilati non accertati per cassa	808.000,00	13.640,40	13.640,40	1,69
1010400	Tipologia 104: Compartecipazioni di tributi	0,00	0,00	0,00	0,00
1030100	Tipologia 301: Fondi perequativi da Amministrazioni Centrali	566.641,65	0,00	0,00	0,00
1030200	Tipologia 302: Fondi perequativi dalla Regione o Provincia autonoma	0,00	0,00	0,00	0,00
	TOTALE TITOLO 1	1.784.641,65	13.640,40	13.640,40	0,76
	TRASFERIMENTI CORRENTI				
2010100	Tipologia 101: Trasferimenti correnti da Amministrazioni pubbliche	243.360,77	0,00	0,00	0,00
2010200	Tipologia 102: Trasferimenti correnti da Famiglie	0,00	0,00	0,00	0,00
2010300	Tipologia 103: Trasferimenti correnti da Imprese	0,00	0,00	0,00	0,00
2010400	Tipologia 104: Trasferimenti correnti da Istituzioni Sociali Private	0,00	0,00	0,00	0,00
2010500	Tipologia 105: Trasferimenti correnti dall'Unione Europea e dal Resto del Mondo	0,00			
	Trasferimenti correnti dall'Unione Europea	0,00			
	Trasferimenti correnti dal Resto del Mondo	0,00			
	TOTALE TITOLO 2	243.360,77	0,00	0,00	0,00
	ENTRATE EXTRATRIBUTARIE				
3010000	Tipologia 100: Vendita di beni e servizi e proventi derivanti dalla gestione dei beni	331.433,19	22.283,25	21.447,05	6,47
3020000	Tipologia 200: Proventi derivanti dall'attività di controllo e repressione delle irregolarità e degli illeciti	1.000,00	0,00	0,00	0,00
3030000	Tipologia 300: Interessi attivi	30,00	0,00	0,00	0,00
3040000	Tipologia 400: Altre entrate da redditi da capitale	16.000,00	0,00	0,00	0,00
3050000	Tipologia 500: Rimborsi e altre entrate correnti	94.600,00	573,58	573,58	0,61
	TOTALE TITOLO 3	443.063,19	22.856,83	22.020,63	4,97
	ENTRATE IN CONTO CAPITALE				
4010000	Tipologia 100: Tributi in conto capitale	0,00	0,00	0,00	0,00
4020000	Tipologia 200: Contributi agli investimenti	63.599,41	0,00	0,00	0,00
	Contributi agli investimenti da amministrazioni pubbliche	63.599,41			
	Contributi agli investimenti da UE	0,00			
	Tipologia 200: Contributi agli investimenti al netto dei contributi da PA e da UE	0,00	0,00	0,00	0,00
4030000	Tipologia 300: Altri trasferimenti in conto capitale	0,00			
	Altri trasferimenti in conto capitale da amministrazioni pubbliche	0,00			
	Altri trasferimenti in conto capitale da UE	0,00			
	Tipologia 300: Altri trasferimenti in conto capitale al netto dei trasferimenti da PA e da UE	0,00	0,00	0,00	0,00
4040000	Tipologia 400: Entrate da alienazione di beni materiali e immateriali	5.000,00	0,00	0,00	0,00



COMPOSIZIONE DELL'ACCANTONAMENTO AL FONDO CREDITI DI DUBBIA ESIGIBILITA' ESERCIZIO FINANZIARIO 2024

TIPOLOGIA	DENOMINAZIONE	STANZIAMENTI DI BILANCIO (a)	ACCANTONAMENTO OBBLIGATORIO AL FONDO (b)	ACCANTONAMENTO EFFETTIVO DI BILANCIO (c)	% di stanziamento accantonato al fondo nel rispetto del principio contabile applicato 3.3 (d) = (c/a)
4050000	Tipologia 500: Altre entrate in conto capitale	41.358,35	0,00	0,00	0,00
	TOTALE TITOLO 4	109.957,76	0,00	0,00	0,00
	ENTRATE DA RIDUZIONE DI ATTIVITA' FINANZIARIE				
5010000	Tipologia 100: Alienazione di attività finanziarie	0,00	0,00	0,00	0,00
5020000	Tipologia 200: Riscossione crediti di breve termine	0,00	0,00	0,00	0,00
5030000	Tipologia 300: Riscossione crediti di medio-lungo termine	0,00	0,00	0,00	0,00
5040000	Tipologia 400: Altre entrate per riduzione di attività finanziarie	0,00	0,00	0,00	0,00
	TOTALE TITOLO 5	0,00	0,00	0,00	0,00
	TOTALE GENERALE	2.581.023,37	36.497,23	35.661,03	1,38
	DI CUI FONDO CREDITI DI DUBBIA ESIGIBILITA' DI PARTE CORRENTE	2.471.065,61	36.497,23	35.661,03	1,44
	DI CUI FONDO CREDITI DI DUBBIA ESIGIBILITA' IN C/CAPITALE	109.957,76	0,00	0,00	0,00

* Non richiedono l'accantonamento al fondo crediti di dubbia esigibilità i: a) i trasferimenti da altre Amministrazioni pubbliche e dall'Unione europea; b) i crediti assistiti da fidejussione; c) le entrate tributarie che, sulla base dei nuovi principi contabili, sono accertate per cassa. I principi contabili cui si fa riferimento in questo prospetto sono contenuti nell'allegato 4.2.

** Gli importi della colonna (c) non devono essere inferiori a quelli della colonna (b); se sono superiori le motivazioni della differenza sono indicate nella relazione al bilancio.

*** Il totale generale della colonna (c) corrisponde alla somma degli stanziamenti del bilancio riguardanti il fondo crediti di dubbia esigibilità. Nel bilancio di previsione il fondo crediti di dubbia esigibilità è articolato in due distinti stanziamenti: il fondo crediti di dubbia esigibilità riguardante le entrate di dubbia esigibilità del titolo 4 delle entrate (stanziato nel titolo 2 delle spese), e il fondo riguardante tutte le altre entrate (stanziato nel titolo 1 della spesa). Pertanto, il FCDE di parte corrente oprime anche l'accantonamento riguardante i crediti del titolo 5.



COMPOSIZIONE DELL'ACCANTONAMENTO AL FONDO CREDITI DI DUBBIA ESIGIBILITA' ESERCIZIO FINANZIARIO 2025

TIPOLOGIA	DENOMINAZIONE	STANZIAMENTI DI BILANCIO (a)	ACCANTONAMENTO OBBLIGATORIO AL FONDO (b)	ACCANTONAMENTO EFFETTIVO DI BILANCIO (c)	% di stanziamento accantonato al fondo nel rispetto del principio contabile applicato 3.3 (d) = (c/a)
	ENTRATE CORRENTI DI NATURA TRIBUTARIA, CONTRIBUTIVA E PEREQUATIVA				
1010100	Tipologia 101: Imposte, tasse e proventi assimilati	1.218.000,00	13.640,40	13.640,40	1,12
	di cui accertati per cassa sulla base del principio contabile 3.7	410.000,00			
	Tipologia 101: Imposte, tasse e proventi assimilati non accertati per cassa	808.000,00	13.640,40	13.640,40	1,69
1010400	Tipologia 104: Compartecipazioni di tributi	0,00	0,00	0,00	0,00
1030100	Tipologia 301: Fondi perequativi da Amministrazioni Centrali	568.641,65	0,00	0,00	0,00
1030200	Tipologia 302: Fondi perequativi dalla Regione o Provincia autonoma	0,00	0,00	0,00	0,00
	TOTALE TITOLO 1	1.786.641,65	13.640,40	13.640,40	0,76
	TRASFERIMENTI CORRENTI				
2010100	Tipologia 101: Trasferimenti correnti da Amministrazioni pubbliche	243.360,77	0,00	0,00	0,00
2010200	Tipologia 102: Trasferimenti correnti da Famiglie	0,00	0,00	0,00	0,00
2010300	Tipologia 103: Trasferimenti correnti da Imprese	0,00	0,00	0,00	0,00
2010400	Tipologia 104: Trasferimenti correnti da Istituzioni Sociali Private	0,00	0,00	0,00	0,00
2010500	Tipologia 105: Trasferimenti correnti dall'Unione Europea e dal Resto del Mondo	0,00			
	Trasferimenti correnti dall'Unione Europea	0,00			
	Trasferimenti correnti dal Resto del Mondo	0,00			
	TOTALE TITOLO 2	243.360,77	0,00	0,00	0,00
	ENTRATE EXTRATRIBUTARIE				
3010000	Tipologia 100: Vendita di beni e servizi e proventi derivanti dalla gestione dei beni	332.433,19	22.283,25	21.447,05	6,45
3020000	Tipologia 200: Proventi derivanti dall'attività di controllo e repressione delle irregolarità e degli illeciti	1.000,00	0,00	0,00	0,00
3030000	Tipologia 300: Interessi attivi	30,00	0,00	0,00	0,00
3040000	Tipologia 400: Altre entrate da redditi da capitale	16.000,00	0,00	0,00	0,00
3050000	Tipologia 500: Rimborsi e altre entrate correnti	72.800,00	573,58	573,58	0,79
	TOTALE TITOLO 3	422.263,19	22.856,83	22.020,63	5,21
	ENTRATE IN CONTO CAPITALE				
4010000	Tipologia 100: Tributi in conto capitale	0,00	0,00	0,00	0,00
4020000	Tipologia 200: Contributi agli investimenti	13.599,41	0,00	0,00	0,00
	Contributi agli investimenti da amministrazioni pubbliche	13.599,41			
	Contributi agli investimenti da UE	0,00			
	Tipologia 200: Contributi agli investimenti al netto dei contributi da PA e da UE	0,00	0,00	0,00	0,00
4030000	Tipologia 300: Altri trasferimenti in conto capitale	0,00			
	Altri trasferimenti in conto capitale da amministrazioni pubbliche	0,00			
	Altri trasferimenti in conto capitale da UE	0,00			
	Tipologia 300: Altri trasferimenti in conto capitale al netto dei trasferimenti da PA e da UE	0,00	0,00	0,00	0,00
4040000	Tipologia 400: Entrate da alienazione di beni materiali e immateriali	93.000,00	0,00	0,00	0,00



COMPOSIZIONE DELL'ACCANTONAMENTO AL FONDO CREDITI DI DUBBIA ESIGIBILITA' ESERCIZIO FINANZIARIO 2025

TIPOLOGIA	DENOMINAZIONE	STANZIAMENTI DI BILANCIO (a)	ACCANTONAMENTO OBBLIGATORIO AL FONDO (b)	ACCANTONAMENTO EFFETTIVO DI BILANCIO (c)	% di stanziamento accantonato al fondo nel rispetto del principio contabile applicato 3.3 (d) = (c/a)
4050000	Tipologia 500: Altre entrate in conto capitale	11.358,35	0,00	0,00	0,00
	TOTALE TITOLO 4	117.957,76	0,00	0,00	0,00
	ENTRATE DA RIDUZIONE DI ATTIVITA' FINANZIARIE				
5010000	Tipologia 100: Alienazione di attività finanziarie	0,00	0,00	0,00	0,00
5020000	Tipologia 200: Riscossione crediti di breve termine	0,00	0,00	0,00	0,00
5030000	Tipologia 300: Riscossione crediti di medio-lungo termine	0,00	0,00	0,00	0,00
5040000	Tipologia 400: Altre entrate per riduzione di attività finanziarie	81.951,63	0,00	0,00	0,00
	TOTALE TITOLO 5	81.951,63	0,00	0,00	0,00
	TOTALE GENERALE	2.652.175,00	36.497,23	35.661,03	1,34
	DI CUI FONDO CREDITI DI DUBBIA ESIGIBILITA' DI PARTE CORRENTE	2.534.217,24	36.497,23	35.661,03	1,41
	DI CUI FONDO CREDITI DI DUBBIA ESIGIBILITA' IN C/CAPITALE	117.957,76	0,00	0,00	0,00

* Non richiedono l'accantonamento al fondo crediti di dubbia esigibilità i: a) i trasferimenti da altre Amministrazioni pubbliche e dall'Unione europea; b) i crediti assistiti da fidejussione; c) le entrate tributarie che, sulla base dei nuovi principi contabili, sono accertate per cassa. I principi contabili cui si fa riferimento in questo prospetto sono contenuti nell'allegato 4.2.

** Gli importi della colonna (c) non devono essere inferiori a quelli della colonna (b); se sono superiori le motivazioni della differenza sono indicate nella relazione al bilancio.

*** Il totale generale della colonna (c) corrisponde alla somma degli stanziamenti del bilancio riguardanti il fondo crediti di dubbia esigibilità. Nel bilancio di previsione il fondo crediti di dubbia esigibilità è articolato in due distinti stanziamenti: il fondo crediti di dubbia esigibilità riguardante le entrate di dubbia esigibilità del titolo 4 delle entrate (stanziato nel titolo 2 delle spese), e il fondo riguardante tutte le altre entrate (stanziato nel titolo 1 della spesa). Pertanto, il FCDE di parte corrente oprime anche l'accantonamento riguardante i crediti del titolo 5.



PROSPETTO DIMOSTRATIVO DEL RISPETTO DEI VINCOLI DI INDEBITAMENTO DEGLI ENTI LOCALI				
<i>ENTRATE RELATIVE AI PRIMI TRE TITOLI DELLE ENTRATE (rendiconto penultimo anno precedente quello in cui viene prevista l'assunzione dei mutui) ex art. 204, c. 1 del D.L.gs. N 267/2000</i>		COMPETENZA ANNO 2023	COMPETENZA ANNO 2024	COMPETENZA ANNO 2025
ENTRATE RELATIVE AI PRIMI TRE TITOLI DELLE ENTRATE				
1) Entrate correnti di natura tributaria, contributiva e perequativa (Titolo I)	(+)	1.738.205,19	1.738.205,19	1.738.205,19
2) Trasferimenti correnti (titolo II)	(+)	400.780,77	400.780,77	400.780,77
3) Entrate extratributarie (titolo III)	(+)	432.910,06	432.910,06	432.910,06
TOTALE ENTRATE PRIMI TRE TITOLI	(=)	2.571.896,02	2.571.896,02	2.571.896,02
SPESA ANNUALE PER RATE MUTUI/OBLIGAZIONI				
Livello massimo di spesa annuale (1):	(+)	257.189,60	257.189,60	257.189,60
Ammontare interessi per mutui, prestiti obbligazionari, aperture di credito e garanzie di cui all'articolo 207 del TUEL autorizzati fino al 31/12/2022 (2)	(-)	30.464,50	27.431,94	24.243,76
Ammontare interessi per mutui, prestiti obbligazionari, aperture di credito e garanzie di cui all'articolo 207 del TUEL autorizzati nell'esercizio 2023	(-)	0,00	97.950,45	93.410,87
Contributi erariali in c/interessi su mutui	(+)	0,00	0,00	0,00
Ammontare interessi riguardanti debiti espressamente esclusi dai limiti di indebitamento	(+)	0,00	0,00	0,00
Ammontare disponibile per nuovi interessi	(=)	226.725,10	131.807,21	139.534,97
TOTALE DEBITO CONTRATTO				
Debito contratto al 31/12/2022	(+)	593.039,07	523.837,81	465.666,63
Debito autorizzato nel 2023	(+)	0,00	1.805.851,59	60.000,00
TOTALE DEBITO DELL'ENTE	(=)	593.039,07	2.329.689,40	525.666,63
DEBITO POTENZIALE				
Garanzie principali o sussidiarie prestate dall'Ente a favore di altre Amministrazioni pubbliche e di altri soggetti		0,00	0,00	0,00
di cui, garanzie per le quali è stato costituito accantonamento		0,00	0,00	0,00
Garanzie che concorrono al limite di indebitamento		0,00	0,00	0,00

(1) Per gli enti locali l'importo annuale degli interessi sommato a quello dei mutui precedentemente contratti, a quello dei prestiti obbligazionari precedentemente emessi, a quello delle aperture di credito stipulate ed a quello derivante da garanzie prestate ai sensi dell'articolo 207, al netto dei contributi statali e regionali in conto interessi, non supera il 12 per cento, per l'anno 2011, l'8 per cento, per gli anni dal 2012 al 2014, e il 10 per cento, a decorrere dall'anno 2015, delle entrate relative ai primi tre titoli del rendiconto del penultimo anno precedente quello in cui viene prevista l'assunzione dei mutui. Per gli enti locali di nuova istituzione si fa riferimento, per i primi due anni, ai corrispondenti dati finanziari del bilancio di previsione (art. 204, comma 1, del TUEL).

(2) Con riferimento anche ai finanziamenti imputati contabilmente agli esercizi successivi



UTILIZZO DI CONTRIBUTI E TRASFERIMENTI DA PARTE DI ORGANISMI COMUNITARI E INTERNAZIONALI

MISSIONE, PROGRAMMA, TITOLO	DENOMINAZIONE	RESIDUI PRESUNTI AL TERMINE DELL'ESERCIZIO 2022	TIPOLOGIA	PREVISIONE DEFINITIVE ANNO 2022	PREVISIONI ANNO 2023	PREVISIONI ANNO 2024	PREVISIONI ANNO 2025
MISSIONE: 01	Servizi istituzionali, generali e di gestione						
0111 Programma 11	Altri servizi generali						
	Titolo 2 Spese in conto capitale	30.708,31	previsione di competenza	76.416,62	0,00	0,00	0,00
			<i>di cui già impegnato</i>		(0,00)	(0,00)	(0,00)
			<i>di cui fondo pluriennale vincolato</i>	(0,00)	(0,00)	(0,00)	(0,00)
			previsione di cassa	76.416,62	30.708,31		
Totale Programma 11	Altri servizi generali	30.708,31	previsione di competenza	76.416,62	0,00	0,00	0,00
			<i>di cui già impegnato</i>		(0,00)	(0,00)	(0,00)
			<i>di cui fondo pluriennale vincolato</i>	(0,00)	(0,00)	(0,00)	(0,00)
			previsione di cassa	76.416,62	30.708,31		
TOTALE MISSIONE 01	Servizi istituzionali, generali e di gestione	30.708,31	previsione di competenza	76.416,62	0,00	0,00	0,00
			<i>di cui già impegnato</i>		(0,00)	(0,00)	(0,00)
			<i>di cui fondo pluriennale vincolato</i>	(0,00)	(0,00)	(0,00)	(0,00)
			previsione di cassa	76.416,62	30.708,31		
MISSIONE: 04	Istruzione e diritto allo studio						
0402 Programma 02	Altri ordini di istruzione non universitaria						
	Titolo 2 Spese in conto capitale	5.947,50	previsione di competenza	1.294.518,20	1.388.112,34	0,00	0,00
			<i>di cui già impegnato</i>		(0,00)	(0,00)	(0,00)
			<i>di cui fondo pluriennale vincolato</i>	(0,00)	(0,00)	(0,00)	(0,00)
			previsione di cassa	1.311.598,20	1.394.059,84		
Totale Programma 02	Altri ordini di istruzione non universitaria	5.947,50	previsione di competenza	1.294.518,20	1.388.112,34	0,00	0,00
			<i>di cui già impegnato</i>		(0,00)	(0,00)	(0,00)
			<i>di cui fondo pluriennale vincolato</i>	(0,00)	(0,00)	(0,00)	(0,00)
			previsione di cassa	1.311.598,20	1.394.059,84		
0406 Programma 06	Servizi ausiliari all'istruzione						
	Titolo 1 Spese correnti	0,00	previsione di competenza	23.603,10	0,00	0,00	0,00
			<i>di cui già impegnato</i>		(0,00)	(0,00)	(0,00)
			<i>di cui fondo pluriennale vincolato</i>	(0,00)	(0,00)	(0,00)	(0,00)
			previsione di cassa	23.603,10	0,00		



UTILIZZO DI CONTRIBUTI E TRASFERIMENTI DA PARTE DI ORGANISMI COMUNITARI E INTERNAZIONALI

MISSIONE, PROGRAMMA, TITOLO	DENOMINAZIONE	RESIDUI PRESUNTI AL TERMINE DELL'ESERCIZIO 2022	TIPOLOGIA	PREVISIONE DEFINITIVE ANNO 2022	PREVISIONI ANNO 2023	PREVISIONI ANNO 2024	PREVISIONI ANNO 2025
Totale Programma 06	Servizi ausiliari all'istruzione	0,00	previsione di competenza	23.603,10	0,00	0,00	0,00
			<i>di cui già impegnato</i>		<i>(0,00)</i>	<i>(0,00)</i>	<i>(0,00)</i>
			<i>di cui fondo pluriennale vincolato</i>	<i>(0,00)</i>	<i>(0,00)</i>	<i>(0,00)</i>	<i>(0,00)</i>
			previsione di cassa	23.603,10	0,00		
TOTALE MISSIONE 04	Istruzione e diritto allo studio	5.947,50	previsione di competenza	1.318.121,30	1.388.112,34	0,00	0,00
			<i>di cui già impegnato</i>		<i>(0,00)</i>	<i>(0,00)</i>	<i>(0,00)</i>
			<i>di cui fondo pluriennale vincolato</i>	<i>(0,00)</i>	<i>(0,00)</i>	<i>(0,00)</i>	<i>(0,00)</i>
			previsione di cassa	1.335.201,30	1.394.059,84		
MISSIONE: 08	Assetto del territorio ed edilizia abitativa						
0802 Programma 02	Edilizia residenziale pubblica e locale e piani di edilizia economico-popolare						
	Titolo 2 Spese in conto capitale	760.580,00	previsione di competenza	760.580,00	25.692,77	0,00	0,00
			<i>di cui già impegnato</i>		<i>(0,00)</i>	<i>(0,00)</i>	<i>(0,00)</i>
			<i>di cui fondo pluriennale vincolato</i>	<i>(0,00)</i>	<i>(0,00)</i>	<i>(0,00)</i>	<i>(0,00)</i>
			previsione di cassa	760.580,00	786.272,77		
Totale Programma 02	Edilizia residenziale pubblica e locale e piani di edilizia economico-popolare	760.580,00	previsione di competenza	760.580,00	25.692,77	0,00	0,00
			<i>di cui già impegnato</i>		<i>(0,00)</i>	<i>(0,00)</i>	<i>(0,00)</i>
			<i>di cui fondo pluriennale vincolato</i>	<i>(0,00)</i>	<i>(0,00)</i>	<i>(0,00)</i>	<i>(0,00)</i>
			previsione di cassa	760.580,00	786.272,77		
TOTALE MISSIONE 08	Assetto del territorio ed edilizia abitativa	760.580,00	previsione di competenza	760.580,00	25.692,77	0,00	0,00
			<i>di cui già impegnato</i>		<i>(0,00)</i>	<i>(0,00)</i>	<i>(0,00)</i>
			<i>di cui fondo pluriennale vincolato</i>	<i>(0,00)</i>	<i>(0,00)</i>	<i>(0,00)</i>	<i>(0,00)</i>
			previsione di cassa	760.580,00	786.272,77		
	TOTALE MISSIONI	797.235,81	previsione di competenza	2.155.117,92	1.413.805,11	0,00	0,00
			<i>di cui già impegnato</i>		<i>(0,00)</i>	<i>(0,00)</i>	<i>(0,00)</i>
			<i>di cui fondo pluriennale vincolato</i>	<i>(0,00)</i>	<i>(0,00)</i>	<i>(0,00)</i>	<i>(0,00)</i>
			previsione di cassa	2.172.197,92	2.211.040,92		



UTILIZZO DI CONTRIBUTI E TRASFERIMENTI DA PARTE DI ORGANISMI COMUNITARI E INTERNAZIONALI

MISSIONE, PROGRAMMA, TITOLO	DENOMINAZIONE	RESIDUI PRESUNTI AL TERMINE DELL'ESERCIZIO 2022	TIPOLOGIA	PREVISIONE DEFINITIVE ANNO 2022	PREVISIONI ANNO 2023	PREVISIONI ANNO 2024	PREVISIONI ANNO 2025
MISSIONE: 01	Servizi istituzionali, generali e di gestione						
0111 Programma 11	Altri servizi generali						
	Titolo 2 Spese in conto capitale	30.708,31	previsione di competenza	76.416,62	0,00	0,00	0,00
			<i>di cui già impegnato</i>		(0,00)	(0,00)	(0,00)
			<i>di cui fondo pluriennale vincolato</i>	(0,00)	(0,00)	(0,00)	(0,00)
			previsione di cassa	76.416,62	30.708,31		
Totale Programma 11	Altri servizi generali	30.708,31	previsione di competenza	76.416,62	0,00	0,00	0,00
			<i>di cui già impegnato</i>		(0,00)	(0,00)	(0,00)
			<i>di cui fondo pluriennale vincolato</i>	(0,00)	(0,00)	(0,00)	(0,00)
			previsione di cassa	76.416,62	30.708,31		
TOTALE MISSIONE 01	Servizi istituzionali, generali e di gestione	30.708,31	previsione di competenza	76.416,62	0,00	0,00	0,00
			<i>di cui già impegnato</i>		(0,00)	(0,00)	(0,00)
			<i>di cui fondo pluriennale vincolato</i>	(0,00)	(0,00)	(0,00)	(0,00)
			previsione di cassa	76.416,62	30.708,31		
MISSIONE: 04	Istruzione e diritto allo studio						
0402 Programma 02	Altri ordini di istruzione non universitaria						
	Titolo 2 Spese in conto capitale	5.947,50	previsione di competenza	1.294.518,20	1.388.112,34	0,00	0,00
			<i>di cui già impegnato</i>		(0,00)	(0,00)	(0,00)
			<i>di cui fondo pluriennale vincolato</i>	(0,00)	(0,00)	(0,00)	(0,00)
			previsione di cassa	1.311.598,20	1.394.059,84		
Totale Programma 02	Altri ordini di istruzione non universitaria	5.947,50	previsione di competenza	1.294.518,20	1.388.112,34	0,00	0,00
			<i>di cui già impegnato</i>		(0,00)	(0,00)	(0,00)
			<i>di cui fondo pluriennale vincolato</i>	(0,00)	(0,00)	(0,00)	(0,00)
			previsione di cassa	1.311.598,20	1.394.059,84		
0406 Programma 06	Servizi ausiliari all'istruzione						
	Titolo 1 Spese correnti	0,00	previsione di competenza	23.603,10	0,00	0,00	0,00
			<i>di cui già impegnato</i>		(0,00)	(0,00)	(0,00)
			<i>di cui fondo pluriennale vincolato</i>	(0,00)	(0,00)	(0,00)	(0,00)
			previsione di cassa	23.603,10	0,00		



UTILIZZO DI CONTRIBUTI E TRASFERIMENTI DA PARTE DI ORGANISMI COMUNITARI E INTERNAZIONALI

MISSIONE, PROGRAMMA, TITOLO	DENOMINAZIONE	RESIDUI PRESUNTI AL TERMINE DELL'ESERCIZIO 2022	TIPOLOGIA	PREVISIONE DEFINITIVE ANNO 2022	PREVISIONI ANNO 2023	PREVISIONI ANNO 2024	PREVISIONI ANNO 2025
Totale Programma 06	Servizi ausiliari all'istruzione	0,00	previsione di competenza	23.603,10	0,00	0,00	0,00
			<i>di cui già impegnato</i>		<i>(0,00)</i>	<i>(0,00)</i>	<i>(0,00)</i>
			<i>di cui fondo pluriennale vincolato</i>	<i>(0,00)</i>	<i>(0,00)</i>	<i>(0,00)</i>	<i>(0,00)</i>
			previsione di cassa	23.603,10	0,00		
TOTALE MISSIONE 04	Istruzione e diritto allo studio	5.947,50	previsione di competenza	1.318.121,30	1.388.112,34	0,00	0,00
			<i>di cui già impegnato</i>		<i>(0,00)</i>	<i>(0,00)</i>	<i>(0,00)</i>
			<i>di cui fondo pluriennale vincolato</i>	<i>(0,00)</i>	<i>(0,00)</i>	<i>(0,00)</i>	<i>(0,00)</i>
			previsione di cassa	1.335.201,30	1.394.059,84		
MISSIONE: 08	Assetto del territorio ed edilizia abitativa						
0802 Programma 02	Edilizia residenziale pubblica e locale e piani di edilizia economico-popolare						
	Titolo 2 Spese in conto capitale	760.580,00	previsione di competenza	760.580,00	25.692,77	0,00	0,00
			<i>di cui già impegnato</i>		<i>(0,00)</i>	<i>(0,00)</i>	<i>(0,00)</i>
			<i>di cui fondo pluriennale vincolato</i>	<i>(0,00)</i>	<i>(0,00)</i>	<i>(0,00)</i>	<i>(0,00)</i>
			previsione di cassa	760.580,00	786.272,77		
Totale Programma 02	Edilizia residenziale pubblica e locale e piani di edilizia economico-popolare	760.580,00	previsione di competenza	760.580,00	25.692,77	0,00	0,00
			<i>di cui già impegnato</i>		<i>(0,00)</i>	<i>(0,00)</i>	<i>(0,00)</i>
			<i>di cui fondo pluriennale vincolato</i>	<i>(0,00)</i>	<i>(0,00)</i>	<i>(0,00)</i>	<i>(0,00)</i>
			previsione di cassa	760.580,00	786.272,77		
TOTALE MISSIONE 08	Assetto del territorio ed edilizia abitativa	760.580,00	previsione di competenza	760.580,00	25.692,77	0,00	0,00
			<i>di cui già impegnato</i>		<i>(0,00)</i>	<i>(0,00)</i>	<i>(0,00)</i>
			<i>di cui fondo pluriennale vincolato</i>	<i>(0,00)</i>	<i>(0,00)</i>	<i>(0,00)</i>	<i>(0,00)</i>
			previsione di cassa	760.580,00	786.272,77		
	TOTALE MISSIONI	797.235,81	previsione di competenza	2.155.117,92	1.413.805,11	0,00	0,00
			<i>di cui già impegnato</i>		<i>(0,00)</i>	<i>(0,00)</i>	<i>(0,00)</i>
			<i>di cui fondo pluriennale vincolato</i>	<i>(0,00)</i>	<i>(0,00)</i>	<i>(0,00)</i>	<i>(0,00)</i>
			previsione di cassa	2.172.197,92	2.211.040,92		



MISSIONE, PROGRAMMA, TITOLO	DENOMINAZIONE	RESIDUI PRESUNTI AL TERMINE DELL'ESERCIZIO 2022	TIPOLOGIA	PREVISIONE DEFINITIVE ANNO 2022	PREVISIONI ANNO 2023	PREVISIONI ANNO 2024	PREVISIONI ANNO 2025
	TOTALE MISSIONI	0,00	previsione di competenza	0,00	0,00	0,00	0,00
			<i>di cui già impegnato</i>		<i>(0,00)</i>	<i>(0,00)</i>	<i>(0,00)</i>
			<i>di cui fondo pluriennale vincolato</i>		<i>(0,00)</i>	<i>(0,00)</i>	<i>(0,00)</i>
			previsione di cassa	0,00	0,00		



Allegato g) - Parametri comuni

TABELLA DEI PARAMETRI OBIETTIVI PER I COMUNI AI FINI DELL'ACCERTAMENTO DELLA CONDIZIONE DI ENTE STRUTTURALMENTE DEFICITARIO

			Barrare la condizione che ricorre	
P1	50010	Indicatore 1.1 (Incidenza spese rigide - ripiano disavanzo, personale e debito - su entrate correnti) maggiore del 48%	SI	<input checked="" type="checkbox"/>
P2	50020	Indicatore 2.8 (Incidenza degli incassi delle entrate proprie sulle previsioni definitive di parte corrente) minore del 22%	SI	<input checked="" type="checkbox"/>
P3	50030	Indicatore 3.2 (Anticipazioni chiuse solo contabilmente) maggiore di 0	SI	<input checked="" type="checkbox"/>
P4	50040	Indicatore 10.3 (Sostenibilità debiti finanziari) maggiore del 16%	SI	<input checked="" type="checkbox"/>
P5	50050	Indicatore 12.4 (Sostenibilità disavanzo effettivamente a carico dell'esercizio) maggiore dell'1,20%	SI	<input checked="" type="checkbox"/>
P6	50060	Indicatore 13.1 (Debiti riconosciuti e finanziati) maggiore dell'1%	SI	<input checked="" type="checkbox"/>
P7	50070	[Indicatore 13.2 (Debiti in corso di riconoscimento) + Indicatore 13.3 (Debiti riconosciuti e in corso di finanziamento)] maggiore dello 0,60%	SI	<input checked="" type="checkbox"/>
P8	50080	Indicatore concernente l'effettiva capacità di riscossione (riferito al totale delle entrate) minore del 47%	SI	<input checked="" type="checkbox"/>

Gli enti locali che presentano almeno la metà dei parametri deficitari (la condizione "SI" identifica il parametro deficitario) sono strutturalmente deficitari ai sensi dell'articolo 242, comma 1, Tuel.

Sulla base dei parametri suindicati l'ente è da considerarsi in condizioni strutturalmente deficitarie			SI	<input checked="" type="checkbox"/>
--	--	--	----	-------------------------------------

**COMUNE DI VOGHIERA
PROVINCIA DI FERRARA**

Allegato al Rendiconto della Gestione 2021

Richiamato l'art. 227 comma 5, ai sensi del quale al rendiconto della gestione sono allegati i documenti previsti dall'art. 11 comma 4 del decreto legislativo 23 giugno 2011, n. 118, e successive modificazioni, ed i seguenti documenti:

a) l'elenco degli indirizzi internet di pubblicazione del rendiconto della gestione, del bilancio consolidato deliberati e relativi al *penultimo esercizio antecedente* quello cui si riferisce il bilancio di previsione, dei rendiconti e dei bilanci consolidati delle unioni di comuni di cui il comune fa parte e dei soggetti considerati nel gruppo "amministrazione pubblica" di cui al principio applicato del bilancio consolidato allegato al decreto legislativo 23 giugno 2011, n. 118, e successive modificazioni, relativi al penultimo esercizio antecedente quello cui il bilancio si riferisce; tali documenti contabili sono allegati al rendiconto della gestione qualora non integralmente pubblicati nei siti internet indicati nell'elenco.

INDIRIZZO INTERNET DI PUBBLICAZIONE DEL RENDICONTO DELLA GESTIONE:

<http://www.comune.voghiera.fe.it/479/bilancio-preventivo-consuntivo-e-variazioni-di-bilancio>

ELENCO DEGLI INDIRIZZI INTERNET DEI PROPRI ENTI E ORGANISMI STRUMENTALI, CON LA PRECISAZIONE CHE I RELATIVI RENDICONTI O BILANCI DI ESERCIZIO SONO CONSULTABILI NEL PROPRIO SITO INTERNET (Lettera h), comma 4, art.11 D.Lgs.118/2011):

SITO ISTITUZIONALE SOCIETA' - ORGANISMO	LINK AL BILANCIO
www.gruppohera.it	https://www.gruppohera.it/documents/688182/7653163/Bilancio%20d'esercizio%202020.pdf/9ff912af-1ba6-8878-5208-cdb23e18d5bd
www.siproferrara.com	https://www.siproferrara.com/wp-content/uploads/2021/06/Bilancio_Sipro_2020.pdf
www.acoseaimpanti.it	https://www.acoseaimpanti.it/entra/uploads/2021/06/ACOSEA-Bilancio-Consuntivo-Completo-2020-2021.05.20.pdf
www.lepida.it	https://drive.google.com/file/d/1TQG8XR7YFwWLgF4vKaXxYFti-xsqfO6D4/view
www.areaimpanti.net	http://www.areaimpanti.net/download/3929/
www.clarambiente.it	https://claraspa.trasparenza-valutazione-merito.it/web/trasparenza/dettaglio-trasparenza?p_p_id=jcitygovmenutrasversaleleftcolumn_WAR_jcitygovalbiportlet&p_p_lifecycle=0&p_p_state=normal&p_p_mode=view&p_p_col_id=column-2&p_p_col_count=1&jcitygovmenutrasversaleleftcolumn_WAR_jcitygovalbiportlet_current-page-parent=7049&jcitygovmenutrasversaleleftcolumn_WAR_jcitygovalbiportlet_current-page=7050



INDICATORI SINTETICI

TIPOLOGIA INDICATORE	DEFINIZIONE	VALORE INDICATORE 2023 (%)	VALORE INDICATORE 2024 (%)	VALORE INDICATORE 2025 (%)	
01	Rigidità strutturale di bilancio				
01.1	Incidenza spese rigide (disavanzo, personale e debito) su entrate correnti	[Disavanzo iscritto in spesa + Stanziamenti competenza (Macroaggregati 1.1 "Redditi di lavoro dipendente" + 1.7 "Interessi passivi" + Titolo 4 "Rimborso prestiti" + "IRAP" [pdc U.1.02.01.01] – FPV entrata concernente il Macroaggregato 1.1 + FPV spesa concernente il Macroaggregato 1.1)]/(Stanziamenti di competenza dei primi tre titoli delle Entrate e trasferimenti in conto capitale per ripiano disavanzi pregressi)	33,55	39,81	40,18
02	Entrate correnti				
02.1	Indicatore di realizzazione delle previsioni di competenza concernenti le entrate correnti	Media accertamenti primi tre titoli di entrata nei tre esercizi precedenti/Stanziamenti di competenza dei primi tre titoli delle "Entrate correnti" (4)	107,45	108,32	109,15
02.2	Indicatore di realizzazione delle previsioni di cassa corrente	Media incassi primi tre titoli di entrata nei tre esercizi precedenti/Stanziamenti di cassa dei primi tre titoli delle "Entrate correnti" (4)	89,46		
02.3	Indicatore di realizzazione delle previsioni di competenza concernenti le entrate proprie	Media accertamenti (pdc E.1.01.00.00.000 "Tributi" – "Compartecipazioni di tributi" E.1.01.04.00.000 + E.3.00.00.00.000 "Entrate extratributarie")/Stanziamenti di competenza dei primi tre titoli delle "Entrate correnti" (4)	66,35	66,88	67,40
02.4	Indicatore di realizzazione delle previsioni di cassa concernenti le entrate proprie	Media incassi nei tre esercizi precedenti (pdc E.1.01.00.00.000 "Tributi" – "Compartecipazioni di tributi" E.1.01.04.00.000 + E.3.00.00.00.000 "Entrate extratributarie")/Stanziamenti di cassa dei primi tre titoli delle "Entrate correnti" (4)	54,85		
03	Spesa di personale				
03.1	Incidenza della spesa di personale sulla spesa corrente	(Macr. 1.1 + pdc 1.02.01.01 "IRAP" + FPV personale in uscita 1.1 – FPV personale in entrata concernente il Macr. 1.1)/(Titolo I della spesa – FCDE corrente+ FPV di spesa macroaggr. 1.1 – FPV di entrata concernente il mac 1.1)	30,79	32,24	32,60
03.2	Incidenza del salario accessorio ed incentivante rispetto al totale della spesa di personale	(pdc 1.01.01.004 + 1.01.01.008 "indennità e altri compensi al personale a tempo indeterminato e determinato"+ pdc 1.01.01.003 + 1.01.01.007 "straordinario al personale a tempo indeterminato e determinato" + FPV in uscita concernente il Macroaggregato 1.1 – FPV di entrata concernente il Macroaggregato 1.1)/(Macroaggregato 1.1 + pdc 1.02.01.01 "IRAP" – FPV di entrata concernente il Macroaggregato 1.1 + FPV spesa concernente il Macroaggregato 1.1)	0,00	0,00	0,00
03.3	Incidenza della spesa di personale con forme di contratto flessibile	(pdc U.1.03.02.010 "Consulenze" + pdc U.1.03.02.12 "lavoro flessibile/LSU/Lavoro interinale")/(Macroaggregato 1.1 "Redditi di lavoro dipendente" + pdc U.1.02.01.01 "IRAP" + FPV in uscita concernente il Macroaggregato 1.1 – FPV in entrata concernente il Macroaggregato 1.1)	0,00	0,00	0,00
03.4	Redditi da lavoro procapite	(Macroaggregato 1.1 + IRAP [pdc 1.02.01.01.000] – FPV entrata concernente il Macroaggregato 1.1 + FPV spesa concernente il Macroaggregato 1.1)/popolazione residente	201,86	202,22	202,22
04	Esternalizzazione dei servizi				
04.1	Indicatore di esternalizzazione dei servizi	Stanziamenti di competenza (pdc U.1.03.02.15.000 "Contratti di servizio pubblico" + pdc U.1.04.03.01.000 "Trasferimenti correnti a imprese controllate" + pdc U.1.04.03.02.000 "Trasferimenti correnti a altre imprese partecipate") al netto del relativo FPV di spesa/totale stanziamenti di competenza spese Titolo I al netto del FPV	14,84	17,25	12,67
05	Interessi passivi				
05.1	Incidenza degli interessi passivi sulle entrate correnti (che ne costituiscono la fonte di copertura)	Macroaggregato 1.7 "Interessi passivi"/Primi tre titoli delle "Entrate correnti"	1,22	3,96	3,81
05.2	Incidenza degli interessi sulle anticipazioni sul totale degli interessi passivi	pdc U.1.07.06.04.000 "Interessi passivi su anticipazioni di tesoreria"/Stanziamenti di competenza Macroaggregato 1.7 "Interessi passivi"	0,00	0,00	0,00
05.3	Incidenza degli interessi di mora sul totale degli interessi passivi	Stanziamenti di competenza voce del piano dei conti finanziario U.1.07.06.02.000 "Interessi di mora"/Stanziamenti di competenza Macroaggregato 1.7 "Interessi passivi"	0,00	0,00	0,00
06	Investimenti				



INDICATORI SINTETICI

TIPOLOGIA INDICATORE		DEFINIZIONE	VALORE INDICATORE 2023 (%)	VALORE INDICATORE 2024 (%)	VALORE INDICATORE 2025 (%)
06.1	Incidenza investimenti su spesa corrente e in conto capitale	Totale stanziamento di competenza (Macroaggregato 2.2 "Investimenti fissi lordi e acquisto di terreni" + Macroaggregato 2.3 "Contributi agli investimenti" - FPV concernente i macroaggregati 2.2 e 2.3)/Totale stanziamento di competenza titolo 1° e 2° della spesa al netto del relativo FPV	50,64	6,40	7,59
06.2	Investimenti diretti procapite (Indicatore di equilibrio dimensionale)	Stanziamenti di competenza per Macroaggregato 2.2 "Investimenti fissi lordi e acquisto di terreni" al netto del relativo FPV/popolazione residente	683,33	43,50	51,71
06.3	Contributi agli investimenti procapite (Indicatore di equilibrio dimensionale)	Stanziamenti di competenza Macroaggregato 2.3 "Contributi agli investimenti" al netto del relativo FPV/popolazione residente	0,27	0,27	0,27
06.4	Investimenti complessivi procapite (Indicatore di equilibrio dimensionale)	Totale stanziamenti di competenza (Macroaggregati 2.2 "Investimenti fissi lordi e acquisto di terreni" + 2.3 "Contributi agli investimenti") al netto dei relativi FPV/popolazione residente	683,61	43,77	51,99
06.5	Quota investimenti complessivi finanziati dal risparmio corrente	Margine corrente di competenza/Stanziamenti di competenza (Macroaggregato 2.2 "Investimenti fissi lordi e acquisto di terreni" + Macroaggregato 2.3 "Contributi agli investimenti") (10)	2,54	93,02	81,59
06.6	Quota investimenti complessivi finanziati dal saldo positivo delle partite finanziarie	Saldo positivo di competenza delle partite finanziarie/Stanziamenti di competenza (Macroaggregato 2.2 "Investimenti fissi lordi e acquisto di terreni" + Macroaggregato 2.3 "Contributi agli investimenti") (10)	1,03	0,00	43,23
06.7	Quota investimenti complessivi finanziati da debito	Stanziamenti di competenza (Titolo 6"Accensione di prestiti" - Categoria 6.02.02 "Anticipazioni" - Categoria 6.03.03 "Accensione prestiti a seguito di escussione di garanzie" - Accensioni di prestiti da rinegoziazioni)/Stanziamenti di competenza (Macroaggregato 2.2 "Investimenti fissi lordi e acquisto di terreni" + Macroaggregato 2.3 "Contributi agli investimenti") (10)	72,45	37,59	0,00
07	Debiti non finanziari				
07.1	Indicatore di smaltimento debiti commerciali	Stanziamiento di cassa (Macroaggregati 1.3 "Acquisto di beni e servizi" + 2.2 "Investimenti fissi lordi e acquisto di terreni")/Stanziamenti di competenza e residui, al netto dei relativi FPV (Macroaggregati 1.3 "Acquisto di beni e servizi" + 2.2 "Investimenti fissi lordi e acquisto di terreni")	100,00		
07.2	Indicatore di smaltimento debiti verso altre amministrazioni pubbliche	Stanziamiento di cassa [Trasferimenti correnti a Amministrazioni Pubbliche (U.1.04.01.00.000) + Trasferimenti di tributi (U.1.05.00.00.000) + Fondi perequativi (U.1.06.00.00.000) + Contributi agli investimenti a Amministrazioni pubbliche (U.2.03.01.00.000) + Altri trasferimenti in conto capitale (U.2.04.01.00.000 + U.2.04.11.00.000 + U.2.04.16.00.000 + U.2.04.21.00.000)] /stanziamiento di competenza e residui al netto dei relativi FPV dei [Trasferimenti correnti a Amministrazioni Pubbliche (U.1.04.01.00.000) + Trasferimenti di tributi (U.1.05.00.00.000) + Fondi perequativi (U.1.06.00.00.000) + Contributi agli investimenti a Amministrazioni pubbliche (U.2.03.01.00.000) + Altri trasferimenti in conto capitale (U.2.04.01.00.000 + U.2.04.11.00.000 + U.2.04.16.00.000 + U.2.04.21.00.000)]	100,00		
08	Debiti finanziari				
08.1	Incidenza estinzioni debiti finanziari	(Totale competenza Titolo 4 della spesa)/Debito da finanziamento al 31/12 dell'esercizio precedente (2)	0,00	0,00	0,00
08.2	Sostenibilità debiti finanziari	Stanziamiento di competenza [1.7 "Interessi passivi" - "Interessi di mora" (U.1.07.06.02.000) - "Interessi per anticipazioni prestiti" (U.1.07.06.04.000)] + Titolo 4 della spesa - [Entrate categoria 4.02.06.00.000 "Contributi agli investimenti direttamente destinati al rimborso dei prestiti da amministrazioni pubbliche" + "Trasferimenti in conto capitale per assunzione di debiti dell'amministrazione da parte di amministrazioni pubbliche" (E.4.03.01.00.000) + "Trasferimenti in conto capitale da parte di amministrazioni pubbliche per cancellazione di debiti dell'amministrazione" (E.4.03.04.00.000)]/Stanziamiento competenza titoli 1, 2 e 3 delle entrate	4,00	9,97	10,12
08.3	Indebitamento pro-capite	(Debito da finanziamento al 31/12 dell'esercizio precedente (2) / debito previsto al 31/12 dell'esercizio corrente)/popolazione residente (al 1° gennaio dell'esercizio di riferimento o, se non disponibile, al 1° gennaio dell'ultimo anno disponibile)	0,00	0,00	0,00



INDICATORI SINTETICI

TIPOLOGIA INDICATORE	DEFINIZIONE	VALORE INDICATORE 2023 (%)	VALORE INDICATORE 2024 (%)	VALORE INDICATORE 2025 (%)	
09	Composizione avanzo di amministrazione presunto dell'esercizio precedente (5)				
09.1	Incidenza quota libera di parte corrente nell'avanzo presunto	Quota libera di parte corrente dell'avanzo presunto/Avanzo di amministrazione presunto (6)	57,06	0,00	0,00
09.2	Incidenza quota libera in c/capitale nell'avanzo presunto	Quota libera in conto capitale dell'avanzo presunto/Avanzo di amministrazione presunto (7)	1,45	0,00	0,00
09.3	Incidenza quota accantonata nell'avanzo presunto	Quota accantonata dell'avanzo presunto/Avanzo di amministrazione presunto (8)	2,80	0,00	0,00
09.4	Incidenza quota vincolata nell'avanzo presunto	Quota vincolata dell'avanzo presunto/Avanzo di amministrazione presunto (9)	38,70	0,00	0,00
10	Disavanzo di amministrazione presunto dell'esercizio precedente				
10.1	Quota disavanzo che si prevede di ripianare nell'esercizio	Disavanzo iscritto in spesa del bilancio di previsione/Totale disavanzo di amministrazione di cui alla lettera E dell'allegato riguardante il risultato di amministrazione presunto (3)	0,00	0,00	0,00
10.2	Sostenibilità patrimoniale del disavanzo presunto	Totale disavanzo di amministrazione di cui alla lettera E dell'allegato riguardante il risultato di amministrazione presunto (3)/Patrimonio netto (1)	0,00	0,00	0,00
10.3	Sostenibilità disavanzo a carico dell'esercizio	Disavanzo iscritto in spesa del bilancio di previsione/Competenza dei titoli 1, 2 e 3 delle entrate e trasferimenti in conto capitale per ripiano disavanzi pregressi	0,00	0,00	0,00
11	Fondo pluriennale vincolato				
11.1	Utilizzo del FPV	(Fondo pluriennale vincolato corrente e capitale iscritto in entrata del bilancio - Quota del fondo pluriennale vincolato corrente e capitale non destinata ad essere utilizzata nel corso dell'esercizio e rinviata agli esercizi successivi)/Fondo pluriennale vincolato corrente e capitale iscritto in entrata nel bilancio	100,00	0,00	0,00
12	Partite di giro e conto terzi				
12.1	Incidenza partite di giro e conto terzi in entrata	Totale stanziamenti di competenza delle Entrate per conto terzi e partite di giro – Entrate derivanti dalla gestione degli incassi vincolati degli enti locali (E.9.01.99.06.000)/Totale stanziamenti di competenza per i primi tre titoli di entrata	28,10	28,33	28,55
12.2	Incidenza partite di giro e conto terzi in uscita	Totale stanziamenti di competenza per le Uscite per conto terzi e partite di giro – Uscite derivanti dalla gestione degli incassi vincolati degli enti locali (U.7.01.99.06.000)/Totale stanziamenti di competenza per il primo titolo di spesa	28,83	30,14	30,47

- (1) Il Patrimonio netto è pari alla Lettera A) dell'ultimo stato patrimoniale passivo disponibile. In caso di Patrimonio netto negativo, l'indicatore non si calcola e si segnala che l'ente ha il patrimonio netto negativo. L'indicatore è elaborato a partire dal 2018, salvo per gli enti che hanno partecipato alla sperimentazione che lo elaborano a decorrere dal 2016. Gli enti locali delle Autonomie speciali che adottano il DLgs 118/2011 dal 2016 e gli enti locali con popolazione inferiore a 5.000 abitanti elaborano l'indicatore a decorrere dal 2019.
- (2) Il debito di finanziamento è pari alla Lettera D1 dell'ultimo stato patrimoniale passivo disponibile. L'indicatore è elaborato a partire dal 2018, salvo che per gli enti che hanno partecipato alla sperimentazione che lo elaborano a decorrere dal 2016. Gli enti locali delle Autonomie speciali che adottano il DLgs 118/2011 dal 2016 e gli enti locali con popolazione inferiore a 5.000 abitanti elaborano l'indicatore a decorrere dal 2019.
- (3) Indicatore da elaborare solo se la voce E dell'allegato a) al bilancio di previsione è negativo. Il disavanzo di amministrazione è pari all'importo della voce E. Ai fini dell'elaborazione dell'indicatore, non si considera il disavanzo tecnico di cui all'articolo 3, comma 13, del DLgs 118/2011.
- (4) La media dei tre esercizi precedenti è riferita agli ultimi tre consuntivi approvati o in caso di mancata approvazione degli ultimi consuntivi, ai dati di preconsuntivo. In caso di esercizio provvisorio è possibile fare riferimento ai dati di preconsuntivo dell'esercizio precedente. Per gli enti che non sono rientrati nel periodo di sperimentazione, nel 2016 sostituire la media con gli accertamenti del 2015 (dati stimati o, se disponibili, di preconsuntivo). Nel 2017 sostituire la media triennale con quella biennale (per il 2016 fare riferimento a dati stimati o, se disponibili, preconsuntivo). Gli enti locali delle Autonomie speciali che adottano il DLgs 118/2011 a decorrere dal 2016, elaborano l'indicatore a decorrere dal 2017.
- (5) Da compilare solo se la voce E, dell'allegato al bilancio concernente il risultato di amministrazione presunto è positivo o pari a 0.
- (6) La quota libera di parte corrente del risultato di amministrazione presunto è pari alla voce E riportata nell'allegato a) al bilancio di previsione. Il risultato di amministrazione presunto è pari alla lettera A riportata nell'allegato a) al bilancio di previsione.
- (7) La quota libera in c/capitale del risultato di amministrazione presunto è pari alla voce D riportata nell'allegato a) al bilancio di previsione. Il risultato di amministrazione presunto è pari alla lettera A riportata nel predetto allegato a).
- (8) La quota accantonata del risultato di amministrazione presunto è pari alla voce B riportata nell'allegato a) al bilancio di previsione. Il risultato di amministrazione presunto è pari alla lettera A riportata nel predetto allegato a).
- (9) La quota vincolata del risultato di amministrazione presunto è pari alla voce C riportata nell'allegato a) al bilancio di previsione. Il risultato di amministrazione presunto è pari alla lettera A riportata nel predetto allegato a).
- (10) Indicare al numeratore solo la quota del finanziamento destinata alla copertura di investimenti, e al denominatore escludere gli investimenti che, nell'esercizio, sono finanziati dal FPV.



Piano degli indicatori di bilancio

Indicatori analitici concernenti la composizione delle entrate e la capacità di riscossione

Titolo Tipologia	Denominazione	Composizione delle entrate (dati percentuali)				Percentuale riscossioni entrate	
		Esercizio 2023 Previsione Competenza/ totale previsioni competenza	Esercizio 2024 Previsione Competenza/ totale previsioni competenza	Esercizio 2025 Previsione Competenza/ totale previsioni competenza	Media accertamenti nei tre esercizi precedenti/ Media totale accertamenti nei tre esercizi precedenti	Previsione cassa Esercizio 2023/ Previsioni competenza + residui Esercizio 2023	Media riscossioni nei tre esercizi precedenti/ Media accertamenti nei tre esercizi precedenti
TITOLO 1	Entrate correnti di natura tributaria, contributiva e perequativa						
10101	Imposte, tasse e proventi assimilati	22,27	33,00	32,90	32,19	98,89	86,20
10301	Fondi perequativi da Amministrazioni Centrali	10,50	15,35	15,36	14,54	100,00	97,19
10000	Totale TITOLO 1: Entrate correnti di natura tributaria, contributiva e perequativa	32,77	48,35	48,26	46,73	99,21	89,37
TITOLO 2	Trasferimenti correnti						
20101	Trasferimenti correnti da Amministrazioni pubbliche	5,08	6,59	6,57	12,62	100,00	90,32
20102	Trasferimenti correnti da Famiglie	0,00	0,00	0,00	0,00	0,00	100,00
20103	Trasferimenti correnti da Imprese	0,00	0,00	0,00	0,00	0,00	0,00
20104	Trasferimenti correnti da Istituzioni Sociali Private	0,00	0,00	0,00	0,00	0,00	100,00
20000	Totale TITOLO 2: Trasferimenti correnti	5,08	6,59	6,57	12,62	100,00	90,32
TITOLO 3	Entrate extratributarie						
30100	Vendita di beni e servizi e proventi derivanti dalla gestione dei beni	6,03	8,98	8,98	8,85	95,33	83,07
30200	Proventi derivanti dall'attività di controllo e repressione delle irregolarità e degli illeciti	0,02	0,03	0,03	0,18	100,00	98,60
30300	Interessi attivi	0,00	0,00	0,00	0,00	100,00	99,34
30400	Altre entrate da redditi da capitale	0,29	0,43	0,43	0,44	100,00	100,00
30500	Rimborsi e altre entrate correnti	1,28	2,56	1,97	2,27	99,26	82,39
30000	Totale TITOLO 3: Entrate extratributarie	7,62	12,00	11,41	11,74	96,03	83,69
TITOLO 4	Entrate in conto capitale						
40100	Tributi in conto capitale	0,09	0,00	0,00	0,54	100,00	100,00
40200	Contributi agli investimenti	1,26	1,72	0,37	15,80	100,00	20,94
40400	Entrate da alienazione di beni materiali e immateriali	0,10	0,14	2,51	0,25	100,00	100,00
40500	Altre entrate in conto capitale	0,47	1,12	0,31	0,73	100,00	100,00
40000	Totale TITOLO 4: Entrate in conto capitale	1,92	2,98	3,19	17,32	100,00	27,21
TITOLO 5	Entrate da riduzione di attività finanziarie						
50100	Alienazione di attività finanziarie	0,00	0,00	0,00	0,00	0,00	0,00
50400	Altre entrate per riduzione di attività finanziarie	0,47	0,00	2,21	0,13	100,00	28,24
50000	Totale TITOLO 5: Entrate da riduzione di attività finanziarie	0,47	0,00	2,21	0,13	100,00	28,24
TITOLO 6	Accensione Prestiti						



Piano degli indicatori di bilancio

Indicatori analitici concernenti la composizione delle entrate e la capacità di riscossione

Titolo Tipologia	Denominazione	Composizione delle entrate (dati percentuali)				Percentuale riscossioni entrate	
		Esercizio 2023 Previsione Competenza/ totale previsioni competenza	Esercizio 2024 Previsione Competenza/ totale previsioni competenza	Esercizio 2025 Previsione Competenza/ totale previsioni competenza	Media accertamenti nei tre esercizi precedenti/ Media totale accertamenti nei tre esercizi precedenti	Previsione cassa Esercizio 2023/ Previsioni competenza + residui Esercizio 2023	Media riscossioni nei tre esercizi precedenti/ Media accertamenti nei tre esercizi precedenti
60200	Accensione prestiti a breve termine	0,00	0,00	0,00	0,00	0,00	0,00
60300	Accensione mutui e altri finanziamenti a medio lungo termine	32,97	1,63	0,00	0,00	100,00	0,00
60000	Totale TITOLO 6: Accensione Prestiti	32,97	1,63	0,00	0,00	100,00	0,00
TITOLO 9	Entrate per conto terzi e partite di giro						
90100	Entrate per partite di giro	17,71	26,28	26,20	11,08	100,00	99,99
90200	Entrate per conto terzi	1,46	2,17	2,16	0,38	100,00	100,00
90000	Totale TITOLO 9: Entrate per conto terzi e partite di giro	19,17	28,45	28,36	11,46	100,00	99,99
	TOTALE ENTRATE	100,00	100,00	100,00	100,00	99,49	78,92



Piano degli indicatori di bilancio

Indicatori analitici concernenti la composizione delle uscite per missioni e programmi e la capacità dell'amministrazione di pagare i debiti negli esercizi di riferimento

MISSIONI E PROGRAMMI			ESERCIZIO 2023			ESERCIZIO 2024		ESERCIZIO 2025		MEDIA DEI TRE RENDICONTI PRECEDENTI (O DI PRECONSUNTIVO DISPONIBILE)		
			Incidenza Missione/Programma: Previsioni stanziamento/ totale previsioni missioni	di cui incidenza FPV: Previsioni stanziamento FPV/ Previsione FPV totale	capacità di pagamento: Previsioni cassa/ (previsioni competenza - FPV + residui)	Incidenza Missione/Programma: Previsioni stanziamento/ totale previsione missioni	di cui incidenza FPV: Previsioni stanziamento FPV/ Previsione FPV totale	Incidenza Missione/Programma: Previsioni stanziamento/ totale previsione missioni	di cui incidenza FPV: Previsioni stanziamento FPV/ Previsione FPV totale	Incidenza Missione programma: Media (Impegni + FPV)/ Media (Totale Impegni + Totale FPV)	di cui incidenza FPV: Media FPV/ Media totale FPV	Capacità di pagamento: Media (pagam. c/comp + Pagam. c/residui)/ Media / (Impegni + residui definitivi)
Missione 01: Servizi istituzionali, generali e di gestione	01	Organi istituzionali	1,09	0,00	100,00	1,93	0,00	1,92	0,00	1,33	0,00	89,26
	02	Segreteria generale	4,90	0,00	100,01	8,04	0,00	7,22	0,00	5,92	0,44	79,15
	03	Gestione economica, finanziaria, programmazione, provveditorato	3,50	0,00	100,00	5,40	0,00	5,39	0,00	4,42	0,76	88,99
	04	Gestione delle entrate tributarie e servizi fiscali	0,66	0,00	100,00	1,08	0,00	1,07	0,00	1,32	0,54	85,17
	05	Gestione dei beni demaniali e patrimoniali	1,66	0,00	100,00	3,03	0,00	2,99	0,00	3,83	6,07	81,28
	06	Ufficio tecnico	2,69	0,00	100,00	4,10	0,00	4,09	0,00	4,06	0,82	88,39
	07	Elezioni e consultazioni popolari - Anagrafe e stato civile	1,09	0,00	100,00	2,19	0,00	2,18	0,00	1,97	0,00	89,41
	11	Altri servizi generali	1,09	0,00	100,00	1,71	0,00	1,71	0,00	2,90	4,88	71,52
	Totale Missione 01: Servizi istituzionali, generali e di gestione		16,68	0,00	100,00	27,48	0,00	26,57	0,00	25,75	13,51	83,46
Missione 03: Ordine pubblico e sicurezza	01	Polizia locale e amministrativa	1,33	0,00	100,00	2,04	0,00	2,04	0,00	2,37	0,17	44,80
	02	Sistema integrato di sicurezza urbana	0,08	0,00	100,00	0,12	0,00	0,12	0,00	0,91	0,00	97,71
	Totale Missione 03: Ordine pubblico e sicurezza		1,41	0,00	100,00	2,16	0,00	2,16	0,00	3,28	0,17	55,60
Missione 04: Istruzione e diritto allo studio	01	Istruzione prescolastica	0,84	0,00	100,00	0,87	0,00	0,86	0,00	1,31	0,00	77,18
	02	Altri ordini di istruzione non universitaria	25,53	0,00	100,00	4,01	0,00	3,78	0,00	5,51	10,03	72,91
	06	Servizi ausiliari all'istruzione	8,77	0,00	100,00	8,38	0,00	5,40	0,00	7,57	0,43	75,83
	Totale Missione 04: Istruzione e diritto allo studio		35,14	0,00	100,00	13,26	0,00	10,04	0,00	14,39	10,46	74,92
Missione 05: Tutela e valorizzazione dei beni e attività culturali	01	Valorizzazione dei beni di interesse storico	8,76	0,00	100,00	0,00	0,00	0,00	0,00	5,97	50,30	28,67
	02	Attività culturali e interventi diversi nel settore culturale	2,23	0,00	100,01	2,96	0,00	2,97	0,00	3,87	1,07	69,47
	Totale Missione 05: Tutela e valorizzazione dei beni e attività culturali		10,99	0,00	100,00	2,96	0,00	2,97	0,00	9,84	51,37	58,39



Piano degli indicatori di bilancio

Indicatori analitici concernenti la composizione delle uscite per missioni e programmi e la capacità dell'amministrazione di pagare i debiti negli esercizi di riferimento

MISSIONI E PROGRAMMI			ESERCIZIO 2023			ESERCIZIO 2024		ESERCIZIO 2025		MEDIA DEI TRE RENDICONTI PRECEDENTI (O DI PRECONSUNTIVO DISPONIBILE)		
			Incidenza Missione/Programma: Previsioni stanziamento/ totale previsioni missioni	di cui incidenza FPV: Previsioni stanziamento FPV/ Previsione FPV totale	capacità di pagamento: Previsioni cassa/ (previsioni competenza - FPV + residui)	Incidenza Missione/Programma: Previsioni stanziamento/ totale previsione missioni	di cui incidenza FPV: Previsioni stanziamento FPV/ Previsione FPV totale	Incidenza Missione/Programma: Previsioni stanziamento/ totale previsione missioni	di cui incidenza FPV: Previsioni stanziamento FPV/ Previsione FPV totale	Incidenza Missione programma: Media (Impegni + FPV)/ Media (Totale Impegni + Totale FPV)	di cui incidenza FPV: Media FPV/ Media totale FPV	Capacità di pagamento: Media (pagam. c/comp + Pagam. c/residui)/ Media / (Impegni + residui definitivi)
Missione 06: Politiche giovanili, sport e tempo libero	01	Sport e tempo libero	0,72	0,00	100,00	0,02	0,00	0,02	0,00	3,86	17,93	26,01
	02	Giovani	0,00	0,00	0,00	0,00	0,00	0,00	0,00	0,00	0,00	0,00
	Totale Missione 06: Politiche giovanili, sport e tempo libero		0,72	0,00	100,00	0,02	0,00	0,02	0,00	3,86	17,93	26,01
Missione 07: Turismo	01	Sviluppo e valorizzazione del turismo	0,01	0,00	100,00	0,01	0,00	0,01	0,00	0,01	0,00	100,00
	Totale Missione 07: Turismo		0,01	0,00	100,00	0,01	0,00	0,01	0,00	0,01	0,00	100,00
Missione 08: Assetto del territorio ed edilizia abitativa	01	Urbanistica e assetto del territorio	0,24	0,00	100,00	0,00	0,00	0,00	0,00	0,17	1,35	82,00
	02	Edilizia residenziale pubblica e locale e piani di edilizia economico-popolare	0,51	0,00	100,00	0,05	0,00	4,64	0,00	7,18	0,00	1,57
	Totale Missione 08: Assetto del territorio ed edilizia abitativa		0,75	0,00	100,00	0,05	0,00	4,64	0,00	7,35	1,35	3,88
Missione 09: Sviluppo sostenibile e tutela del territorio e dell'ambiente	02	Tutela, valorizzazione e recupero ambientale	0,94	0,00	100,00	1,69	0,00	1,68	0,00	1,61	0,00	80,54
	03	Rifiuti	0,00	0,00	100,00	0,00	0,00	0,00	0,00	0,00	0,00	100,00
	04	Servizio idrico integrato	0,09	0,00	100,00	0,12	0,00	0,10	0,00	0,17	0,00	100,00
	05	Aree protette, parchi naturali, protezione naturalistica e forestazione	0,25	0,00	100,00	0,00	0,00	0,00	0,00	0,39	0,66	100,00
	Totale Missione 09: Sviluppo sostenibile e tutela del territorio e dell'ambiente		1,28	0,00	100,00	1,81	0,00	1,78	0,00	2,17	0,66	84,73
Missione 10: Trasporti e diritto alla mobilità	02	Trasporto pubblico	0,16	0,00	100,00	0,26	0,00	0,26	0,00	0,26	0,00	100,00
	04	Altre modalita' di trasporto	0,37	0,00	100,00	0,00	0,00	0,00	0,00	0,20	2,11	0,00
	05	Viabilità e infrastrutture stradali	4,09	0,00	99,99	8,47	0,00	8,09	0,00	7,80	0,00	79,98
	Totale Missione 10: Trasporti e diritto alla mobilità		4,62	0,00	100,00	8,73	0,00	8,35	0,00	8,26	2,11	80,53
Missione 11: Soccorso civile	01	Sistema di protezione civile	0,09	0,00	100,00	0,15	0,00	0,15	0,00	0,16	0,00	52,85
	Totale Missione 11: Soccorso civile		0,09	0,00	100,00	0,15	0,00	0,15	0,00	0,16	0,00	52,85



Piano degli indicatori di bilancio

Indicatori analitici concernenti la composizione delle uscite per missioni e programmi e la capacità dell'amministrazione di pagare i debiti negli esercizi di riferimento

MISSIONI E PROGRAMMI			ESERCIZIO 2023			ESERCIZIO 2024		ESERCIZIO 2025		MEDIA DEI TRE RENDICONTI PRECEDENTI (O DI PRECONSUNTIVO DISPONIBILE)		
			Incidenza Missione/Programma: Previsioni stanziamento/ totale previsioni missioni	di cui incidenza FPV: Previsioni stanziamento FPV/ Previsione FPV totale	capacità di pagamento: Previsioni cassa/ (previsioni competenza - FPV + residui)	Incidenza Missione/Programma: Previsioni stanziamento/ totale previsione missioni	di cui incidenza FPV: Previsioni stanziamento FPV/ Previsione FPV totale	Incidenza Missione/Programma: Previsioni stanziamento/ totale previsione missioni	di cui incidenza FPV: Previsioni stanziamento FPV/ Previsione FPV totale	Incidenza Missione programma: Media (Impegni + FPV)/ Media (Totale Impegni + Totale FPV)	di cui incidenza FPV: Media FPV/ Media totale FPV	Capacità di pagamento: Media (pagam. c/comp + Pagam. c/residui)/ Media / (Impegni + residui definitivi)
Missione 12: Diritti sociali, politiche sociali e famiglia	01	Interventi per l'infanzia e i minori e per asili nido	0,85	0,00	100,00	1,41	0,00	1,36	0,00	2,67	1,56	55,40
	05	Interventi per le famiglie	0,17	0,00	100,00	0,27	0,00	0,27	0,00	1,47	0,00	46,90
	07	Programmazione e governo della rete dei servizi sociosanitari e sociali	2,05	0,00	100,00	4,35	0,00	4,33	0,00	3,37	0,00	92,41
	09	Servizio necroscopico e cimiteriale	4,14	0,00	100,00	1,18	0,00	1,16	0,00	1,43	0,88	62,66
	Totale Missione 12: Diritti sociali, politiche sociali e famiglia		7,21	0,00	100,00	7,21	0,00	7,12	0,00	8,94	2,44	67,05
Missione 14: Sviluppo economico e competitività	01	Industria PMI e Artigianato	0,11	0,00	99,99	0,15	0,00	0,15	0,00	1,51	0,00	94,68
	02	Commercio - reti distributive - tutela dei consumatori	0,55	0,00	100,00	0,91	0,00	0,91	0,00	0,33	0,00	97,98
	04	Reti e altri servizi di pubblica utilità	0,06	0,00	100,00	0,11	0,00	0,10	0,00	0,13	0,00	91,95
	Totale Missione 14: Sviluppo economico e competitività		0,72	0,00	100,00	1,17	0,00	1,16	0,00	1,97	0,00	95,05
Missione 16: Agricoltura, politiche agroalimentari e pesca	01	Sviluppo del settore agricolo e del sistema agroalimentare	0,14	0,00	100,00	0,23	0,00	0,23	0,00	0,25	0,00	59,91
	Totale Missione 16: Agricoltura, politiche agroalimentari e pesca		0,14	0,00	100,00	0,23	0,00	0,23	0,00	0,25	0,00	59,91
Missione 17: Energia e diversificazione delle fonti energetiche	01	Fonti energetiche	0,13	0,00	100,00	0,19	0,00	0,16	0,00	0,27	0,00	100,00
	Totale Missione 17: Energia e diversificazione delle fonti energetiche		0,13	0,00	100,00	0,19	0,00	0,16	0,00	0,27	0,00	100,00
Missione 20: Fondi e accantonamenti	01	Fondo di riserva	0,39	0,00	438,53	0,33	0,00	0,33	0,00	0,00	0,00	0,00
	02	Fondo crediti di dubbia esigibilità	0,62	0,00	100,00	0,97	0,00	0,96	0,00	0,00	0,00	0,00
	03	Altri fondi	0,57	0,00	100,00	0,80	0,00	0,81	0,00	0,00	0,00	0,00
	Totale Missione 20: Fondi e accantonamenti		1,58	0,00	182,97	2,10	0,00	2,10	0,00	0,00	0,00	0,00
Missione 50: Debito pubblico	02	Quota capitale ammortamento mutui e prestiti obbligazionari	1,15	0,00	100,00	4,02	0,00	4,18	0,00	1,93	0,00	100,00



Piano degli indicatori di bilancio

Indicatori analitici concernenti la composizione delle uscite per missioni e programmi e la capacità dell'amministrazione di pagare i debiti negli esercizi di riferimento

MISSIONI E PROGRAMMI		ESERCIZIO 2023			ESERCIZIO 2024		ESERCIZIO 2025		MEDIA DEI TRE RENDICONTI PRECEDENTI (O DI PRECONSUNTIVO DISPONIBILE)		
		Incidenza Missione/Programma: Previsioni stanziamento/ totale previsioni missioni	di cui incidenza FPV: Previsioni stanziamento FPV/ Previsione FPV totale	capacità di pagamento: Previsioni cassa/ (previsioni competenza - FPV + residui)	Incidenza Missione/Programma: Previsioni stanziamento/ totale previsione missioni	di cui incidenza FPV: Previsioni stanziamento FPV/ Previsione FPV totale	Incidenza Missione/Programma: Previsioni stanziamento/ totale previsione missioni	di cui incidenza FPV: Previsioni stanziamento FPV/ Previsione FPV totale	Incidenza Missione programma: Media (Impegni + FPV)/ Media (Totale Impegni + Totale FPV)	di cui incidenza FPV: Media FPV/ Media totale FPV	Capacità di pagamento: Media (pagam. c/comp + Pagam. c/residui)/ Media / (Impegni + residui definitivi)
Totale Missione 50: Debito pubblico		1,15	0,00	100,00	4,02	0,00	4,18	0,00	1,93	0,00	100,00
Missione 60: Anticipazioni finanziarie	01 Restituzione anticipazione di tesoreria	0,00	0,00	0,00	0,00	0,00	0,00	0,00	0,00	0,00	0,00
	Totale Missione 60: Anticipazioni finanziarie	0,00	0,00	0,00	0,00	0,00	0,00	0,00	0,00	0,00	0,00
Missione 99: Servizi per conto terzi	01 Servizi per conto terzi e Partite di giro	17,38	0,00	100,00	28,45	0,00	28,36	0,00	11,57	0,00	90,31
	Totale Missione 99: Servizi per conto terzi	17,38	0,00	100,00	28,45	0,00	28,36	0,00	11,57	0,00	90,31



COMUNE DI VOGHIERA

Nota Integrativa
al
Bilancio di Previsione
2023 / 2025

Riferimenti normativi e principi contabili

- Allegato n. 4/1: par. 9.3, 4° capoverso, punto m); par. 9.7, 4° capoverso, punto 1) e 5° capoverso; paragrafo 9.8, 19° capoverso; 9.11.
- Decreto legislativo n. 118/2011: art. 11, comma 3, punto g) e comma 5.
- Decreto legislativo n. 267/2000: art. 172, comma 1.
- Articolo 62, comma 8, del Decreto Legge n. 112/2008, convertito nella Legge n. 133/2008.
- Articolo 4, comma 6, decreto del Ministero dell'economia e delle finanze, di concerto con il Ministero dell'interno, del 2 aprile 2015.

Premessa

Il principio contabile applicato concernente la programmazione di bilancio, allegato al d.lgs. n. 118/2011, prevede la stesura della Nota Integrativa quale allegato al bilancio di previsione in cui sono descritti i contenuti del bilancio.

La Nota Integrativa è il documento con il quale si completano ed arricchiscono le informazioni del bilancio integrandone i dati quantitativi al fine di renderne più chiara e significativa la lettura.

In particolare, la Nota Integrativa risponde a tre funzioni essenziali:

- a) *analitico-descrittiva*, che dà l'illustrazione dei dati contabili che per la loro sinteticità non sono di immediata comprensione;
- b) *informativa-integrativa*, che consente la produzione di ulteriori dati che non possono essere inseriti nei documenti contabili;
- c) *esplicativa*, che consente di motivare le ipotesi assunte ed i principi/criteri adottati nella determinazione dei valori di bilancio.

La Nota Integrativa, inoltre, deve rispettare i seguenti contenuti:

1. i criteri di valutazione adottati per la formulazione delle previsioni, con particolare riferimento agli stanziamenti riguardanti gli accantonamenti per le spese potenziali e al fondo crediti di dubbia esigibilità, dando illustrazione dei crediti per i quali non è previsto l'accantonamento a tale fondo;
2. l'elenco analitico delle quote vincolate e accantonate del risultato di amministrazione presunto al 31 dicembre dell'esercizio precedente, distinguendo i vincoli derivanti dalla legge e dai principi contabili, dai trasferimenti, da mutui e altri finanziamenti, vincoli formalmente attribuiti dall'ente;
3. l'elenco analitico degli utilizzi delle quote vincolate e accantonate del risultato di amministrazione presunto, distinguendo i vincoli derivanti dalla legge e dai principi contabili, dai trasferimenti, da mutui e altri finanziamenti, vincoli formalmente attribuiti dall'ente;
4. l'elenco degli interventi programmati per spese di investimento finanziati col ricorso al debito e con le risorse disponibili;
5. nel caso in cui gli stanziamenti riguardanti il fondo pluriennale vincolato comprendono anche investimenti ancora in corso di definizione, le cause che non hanno reso possibile porre in essere la programmazione necessaria alla definizione dei relativi cronoprogrammi;
6. l'elenco delle garanzie principali o sussidiarie prestate dall'ente a favore di enti e di altri soggetti ai sensi delle leggi vigenti;
7. gli oneri e gli impegni finanziari stimati e stanziati in bilancio, derivanti da contratti relativi a strumenti finanziari derivati o da contratti di finanziamento che includono una componente derivata;
8. l'elenco dei propri enti ed organismi strumentali, precisando che i relativi bilanci consuntivi sono consultabili nel proprio sito internet fermo restando quanto previsto per gli enti locali dall'articolo 172, comma 1, lettera a) del decreto legislativo 18 agosto 2000, n. 267;
9. l'elenco delle partecipazioni possedute con l'indicazione della relativa quota percentuale;
10. altre informazioni riguardanti le previsioni, richieste dalla legge o necessarie per l'interpretazione del bilancio.

1. Criteri di valutazione adottati

I criteri di valutazione adottati nella formulazione delle previsioni triennali di entrata e spesa del bilancio di previsione 2022 - 2024 rispettano i principi di cui all'art. 80 del d.lgs. n. 118/2011 e del relativo all'allegato n. 1 "Principi generali o postulati":

1. Principio dell'annualità;
2. Principio dell'unità;
3. Principio dell'universalità;
4. Principio dell'integrità;
5. Principio della veridicità, attendibilità, correttezza e comprensibilità;
6. Principio della significatività e rilevanza;
7. Principio della flessibilità;
8. Principio della congruità;
9. Principio della prudenza;
10. Principio della coerenza;
11. Principio della continuità e della costanza;
12. Principio della comparabilità e della verificabilità;
13. Principio della neutralità;
14. Principio della pubblicità;
15. Principio dell'equilibrio di bilancio;
16. Principio della competenza finanziaria;
17. Principio della competenza economica;
18. Principio della prevalenza della sostanza sulla forma.

Le previsioni di entrata sono classificate in:

- a) *titoli*, definiti secondo la fonte di provenienza dell'entrata;
- b) *tipologie*, definite in base alla natura delle entrate, nell'ambito di ciascuna fonte di provenienza. La tipologia rappresenta l'unità elementare del bilancio parte entrata.

Le previsioni di spesa sono classificate in:

- a) *missioni*, che rappresentano le funzioni principali e gli obiettivi strategici perseguiti dagli enti locali, utilizzando risorse finanziarie, umane e strumentali ad esse destinate;
- b) *programmi*, che rappresentano gli aggregati omogenei di attività svolte a perseguire gli obiettivi definiti nell'ambito delle missioni. Il programma rappresenta pertanto l'unità elementare del bilancio parte spesa.

La formulazione delle previsioni è stata effettuata:

1. per ciò che concerne l'*entrata*, le previsioni sono state stimate con riferimento ai presumibili livelli di accertamento dell'esercizio 2022 definiti con riferimento all'applicazione del principio di contabilità finanziaria potenziata, rettificata per eventuali aumenti/riduzioni che possono intervenire da modifiche normative e da indirizzi già assunti;
2. per ciò che concerne la *spesa*, tenendo conto dei livelli delle previsioni iniziali 2022 eventualmente modificate nel corso dell'esercizio per effetto di intervenute esigenze di fabbisogni finanziari ricorrenti, delle spese obbligatorie, di quelle consolidate, di quelle derivanti da obbligazioni già assunte in esercizi precedenti, delle spese che presumibilmente inizieranno a divenire esigibili dal [Anno 1 Preventivo].

In particolare, per garantire la flessibilità del bilancio, nella missione "Fondi e Accantonamenti", all'interno del programma "Fondo di riserva", è stato previsto un *fondo di riserva* conforme ai limiti di cui all'art. 166 comma 2-ter del d.lgs. n. 267/2000:

- non inferiore allo 0,30 e non superiore al 2 per cento del totale delle spese correnti di competenza inizialmente previste in bilancio;

BILANCIO	SPESE CORRENTI	Minimo 0,3%	Massimo 2,0%	STANZIAMENTO FONDO DI RISERVA	% Applicata
2023	2.427.624,79	7.282,87	48.552,50	23.336,00	0,96
2024	2.322.601,85	6.967,81	46.452,04	12.319,36	0,53
2025	2.297.613,67	6.892,84	45.952,27	12.319,36	0,54

Inoltre, sempre nella missione “Fondi e Accantonamenti”, all’interno del programma “Fondo di riserva”, è stato iscritto un *fondo di riserva di cassa* non inferiore allo 0,2 per cento delle spese finali (costituito dalla somma dei primi tre titoli delle spese), il cui utilizzo avviene con deliberazioni dell’organo esecutivo.

SPESE FINALI di cassa	Minimo 0,20%	STANZIAMENTO FONDO DI RISERVA DI CASSA	% Applicata
7.036.548,45	14.073,10	79.000,00	1,12

In più, così come espressamente richiesto nell’allegato n. 4/1, di seguito sono descritti i criteri che hanno condotto alla valorizzazione nel programma “Altri fondi” all’interno della missione “Fondi e Accantonamenti”, delle voci di spesa all’interno del macroaggregato “Altre spese correnti”:

- a) degli stanziamenti riguardanti gli accantonamenti per le *spese potenziali*;
 - b) degli stanziamenti riguardanti gli accantonamenti al *fondo crediti di dubbia esigibilità*, dando illustrazione dei crediti per i quali non è previsto per legge o altra disposizione l’accantonamento a tale fondo.
- non sono stati previsti accantonamenti a fondi rischi per spese potenziali, essendo già presente una quota dell’avanzo di amministrazione pari ad € 65.394,99.

Il 16/11/2022 è stato sottoscritto il nuovo CCNL Funzioni locali 2019-2021, pertanto nei termini di legge sono stati corrisposti gli arretrati contrattuali a decorrere dal 2019. Da evidenziare che il nuovo contratto è già scaduto pertanto occorre prevedere l’ulteriore rinnovo contrattuale.

Gli importi previsti in bilancio per il fondo per rinnovi contrattuali sono quantificati in Euro 30.000,00 per l’anno 2023, in Euro 25.000,00 per l’anno 2024 e in Euro 25.000,00 per l’anno 2025.

Per quanto invece concerne la valorizzazione del *fondo crediti di dubbia esigibilità*, i relativi stanziamenti sono stati determinati anch’essi nel rispetto del principio di *prudenza* e dei valori stabiliti dalla legge n. 190/2014. A tal fine è previsto nel bilancio di previsione nella missione “Fondi e accantonamenti” il programma “Fondo crediti di dubbia esigibilità” il cui ammontare è determinato in considerazione della dimensione degli stanziamenti relativi ai crediti che si prevede si formeranno nell’esercizio, della loro natura e dell’andamento del fenomeno negli ultimi cinque esercizi precedenti (la media del rapporto tra incassi e accertamenti per ciascuna tipologia di entrata).

Il fondo è stato calcolato secondo quanto stabilito dal principio contabile con riferimento alla media dell'andamento delle entrate (accertamenti/incassi) nel quinquennio precedente.

La media è stata calcolata con la modalità della media semplice tra totale incassato e totale accertato come riportato nel seguente prospetto:

Fondo crediti di dubbia esigibilità - bilancio di previsione 2023					
Classificazione	Capitolo	Descrizione		Accantonamento minimo	Accantonamento effettivo
1		Entrate correnti di natura tributaria, contributiva e perequativa			
1.01		Tributi			
1.01.01.06	26	INTROITO VIOLAZIONI IMU Modalità di calcolo: Media semplice sui totali (75,78)	2023	15.609,16	15.609,16
			2024	13.640,40	13.640,40
			2025	13.640,40	13.640,40
		Totale Tipologia 1.01	2023	15.609,16	15.609,16
			2024	13.640,40	13.640,40
			2025	13.640,40	13.640,40
		Totale Titolo 1	2023	15.609,16	15.609,16
			2024	13.640,40	13.640,40
			2025	13.640,40	13.640,40
3		Entrate extratributarie			
3.01		Vendita di beni e servizi e proventi derivanti dalla gestione dei beni			
3.01.02.01	372	DIRITTI DI NOTIFICA SU AVVISI DI ACCERTAMENTO Modalità di calcolo: Media semplice singoli anni (43,60)	2023	130,80	130,80
			2024	130,80	130,80
			2025	130,80	130,80
3.01.02.01	400	INTROITO DAI PRIVATI PER TRASPORTO SCOLASTICO (SERVIZIO RILEVANTE AI FINI IVA) Modalità di calcolo: Media semplice sui totali (41,81)	2023	15.051,60	14.215,40
			2024	15.051,60	14.215,40
			2025	15.051,60	14.215,40
3.01.02.01	490	PROVENTI DA PRIVATI ED ASSOCIAZIONI PER UTILIZZO PALESTRA (RILEVANTE AI FINI IVA) Modalità di calcolo: Media semplice sui totali (90,65)	2023	3.807,30	3.807,30
			2024	3.807,30	3.807,30
			2025	3.807,30	3.807,30
3.01.03.01	577	CANONE UNICO PATRIMONIALE - Canone occupazione spazi occupazione suolo pubblico Modalità di calcolo: Media semplice sui totali (4,36)	2023	610,40	610,40
			2024	610,40	610,40
			2025	610,40	610,40

3.01.03.02	562	FITTI REALI EDIFICI ADIBITI A SERVIZI DIVERSI (include Caserma, Posta, ambulatori medici) Modalità di calcolo: Media semplice singoli anni (26,05)	2023	2.683,15	2.683,15
			2024	2.683,15	2.683,15
			2025	2.683,15	2.683,15
		Totale Tipologia 3.01	2023	22.283,25	21.447,05
			2024	22.283,25	21.447,05
			2025	22.283,25	21.447,05
3.05		Rimborsi e altre entrate correnti			
3.05.02.03	565	RECUPERO SPESE DI FUNZIONAMENTO DA PARTE DI LOCATARI IN STABILI COMUNALI (RILEVANTE AI FINI IVA) Modalità di calcolo: Media semplice sui totali (33,74)	2023	573,58	573,58
			2024	573,58	573,58
			2025	573,58	573,58
		Totale Tipologia 3.05	2023	573,58	573,58
			2024	573,58	573,58
			2025	573,58	573,58
		Totale Titolo 3	2023	22.856,83	22.020,63
			2024	22.856,83	22.020,63
			2025	22.856,83	22.020,63
		Totale	2023	38.465,99	37.629,79
			2024	36.497,23	35.661,03
			2025	36.497,23	35.661,03

Fondo crediti di dubbia esigibilità - bilancio di previsione 2023

Titolo 1 Entrate correnti di natura tributaria, contributiva e perequativa

Capitolo 26 (1.01.01.06) INTROITO VIOLAZIONI IMU

Anno	Accertamenti	Incassi	% incassi/ accertamenti		%	Bilancio 2023	Bilancio 2024	Bilancio 2025
				Previsione		20.598,00	18.000,00	18.000,00
2021	47.409,00	1.532,83	3,23	Accantonamento media sui totali (75,78%)	100	15.609,16	13.640,40	13.640,40
2020	44.431,50	6.555,61	14,75	Accantonamento media dei rapporti annui	100	16.216,81	14.171,40	14.171,40
2019	58.673,80	19.696,09	33,57					
2018	137.019,90	41.849,94	30,54					
2017	42.095,60	10.205,40	24,24					
Totale	329.629,80	79.839,87	106,33					

Media sui totali (MT) 24,22

Media dei rapporti annui (MR) 21,27

Titolo 3 Entrate extratributarie

Capitolo 372 (3.01.02.01) DIRITTI DI NOTIFICA SU AVVISI DI ACCERTAMENTO

Anno	Accertamenti	Incassi	% incassi/ accertamenti		%	Bilancio 2023	Bilancio 2024	Bilancio 2025
				Previsione		300,00	300,00	300,00
2021	286,00	159,50	55,77	Accantonamento media sui totali (44,61%)	100	133,83	133,83	133,83
2020	1.182,50	539,00	45,58	Accantonamento media dei rapporti annui	100	130,80	130,80	130,80
2019	792,00	445,80	56,29					
2018	1.645,10	922,20	56,06					
2017	747,40	510,60	68,32					
Totale	4.653,00	2.577,10	282,02					

Media sui totali (MT) 55,39

Media dei rapporti annui (MR) 56,40

Capitolo **400** (3.01.02.01) INTROITO DAI PRIVATI PER TRASPORTO SCOLASTICO (SERVIZIO RILEVANTE AI FINI IVA)

Anno	Accertamenti	Incassi	% incassi/ accertamenti		%	Bilancio 2023	Bilancio 2024	Bilancio 2025
2021	32.484,69	19.693,59	60,62	Previsione		36.000,00	36.000,00	36.000,00
2020	21.541,50	7.726,46	35,87	Accantonamento media sui totali (41,81%)	100	15.051,60	15.051,60	15.051,60
2019	38.969,65	25.067,35	64,33	Accantonamento media dei rapporti annui (64,33%)	100	15.703,20	15.703,20	15.703,20
2018	36.009,45	21.681,75	60,21					
2017	34.004,63	20.690,84	60,85					
Totale	163.009,92	94.859,99	281,88					

Media sui totali (MT) 58,19 Media dei rapporti annui (MR) 56,38

Capitolo **490** (3.01.02.01) PROVENTI DA PRIVATI ED ASSOCIAZIONI PER UTILIZZO PALESTRA (RILEVANTE AI FINI IVA)

Anno	Accertamenti	Incassi	% incassi/ accertamenti		%	Bilancio 2023	Bilancio 2024	Bilancio 2025
2021	3.995,26	0,00	0,00	Previsione		4.200,00	4.200,00	4.200,00
2020	2.199,66	0,00	0,00	Accantonamento media sui totali (90,65%)	100	3.807,30	3.807,30	3.807,30
2019	6.217,73	0,00	0,00	Accantonamento media dei rapporti annui (90,65%)	100	3.929,52	3.929,52	3.929,52
2018	6.937,53	2.233,21	32,19					
2017	4.545,71	0,00	0,00					
Totale	23.895,89	2.233,21	32,19					

Media sui totali (MT) 9,35 Media dei rapporti annui (MR) 6,44

Capitolo **577** (3.01.03.01) CANONE UNICO PATRIMONIALE - Canone occupazione spazi occupazione suolo pubblico

Anno	Accertamenti	Incassi	% incassi/ accertamenti		%	Bilancio 2023	Bilancio 2024	Bilancio 2025
2021	20.330,40	19.444,40	95,64	Previsione		14.000,00	14.000,00	14.000,00
2020	0,00	0,00	100,00	Accantonamento media sui totali (4,36%)	100	610,40	610,40	610,40
2019	0,00	0,00	100,00	Accantonamento media dei rapporti annui (4,36%)	100	610,40	610,40	610,40
2018	0,00	0,00	100,00					
2017	0,00	0,00	100,00					
Totale	20.330,40	19.444,40	495,64					

Media sui totali (MT) 95,64

Media dei rapporti annui (MR) 95,64

Capitolo **562** (3.01.03.02) FITTI REALI EDIFICI ADIBITI A SERVIZI DIVERSI (include Caserma, Posta, ambulatori medici)

Anno	Accertamenti	Incassi	% incassi/ accertamenti		%	Bilancio 2023	Bilancio 2024	Bilancio 2025
2021	10.351,43	7.088,57	68,48	Previsione		10.300,00	10.300,00	10.300,00
2020	10.410,19	6.973,51	66,99	Accantonamento media sui totali (26,32%)	100	2.710,96	2.710,96	2.710,96
2019	10.220,38	6.798,64	66,52	Accantonamento media dei rapporti annui	100	2.683,15	2.683,15	2.683,15
2018	11.148,70	7.557,09	67,78					
2017	9.969,70	9.969,70	100,00					
Totale	52.100,40	38.387,51	369,77					

Media sui totali (MT) 73,68

Media dei rapporti annui (MR) 73,95

Capitolo **565** (3.05.02.03) RECUPERO SPESE DI FUNZIONAMENTO DA PARTE DI LOCATARI IN STABILI COMUNALI (RILEVANTE AI FINI IVA)

Anno	Accertamenti	Incassi	% incassi/ accertamenti		%	Bilancio 2023	Bilancio 2024	Bilancio 2025
2021	1.159,58	0,00	0,00	Previsione		1.700,00	1.700,00	1.700,00
2020	3.255,81	1.435,96	44,10	Accantonamento media sui totali (33,74%)	100	573,58	573,58	573,58
2019	2.190,87	2.190,87	100,00	Accantonamento media dei rapporti annui	100	662,66	662,66	662,66
2018	2.225,42	2.225,42	100,00					
2017	0,00	0,00	100,00					
Totale	8.831,68	5.852,25	344,10					

Media sui totali (MT) 66,26

Media dei rapporti annui (MR) 61,02

Criteria di valutazione adottati per la formulazione delle previsioni di spesa.

Per quanto riguarda le previsioni di spesa corrente si è proceduto alla redazione di una prima bozza di previsioni di spesa per il triennio 2022/2024 da parte della Responsabili dei Settori coadiuvati dai Responsabili di Procedimento.

Le proposte prodotte sono state condivise con gli Assessori di riferimento al fine di conseguire il più possibile la realizzazione dei servizi di pubblico interesse ed il soddisfacimento delle necessità dei singoli Servizi in un'ottica di razionalizzazione delle spese e di perseguimento del pareggio di bilancio per il triennio di riferimento.

Per quanto riguarda gli investimenti da realizzare parte dei quali compresi nel programma triennale delle opere pubbliche 2022/2024 nonché dell'elenco annuale 2023, adottato dalla Giunta Comunale con deliberazione n. 7 del 31/01/2022, si elencano gli interventi programmati e le relative fonti di finanziamento come segue:

Annualità 2023

opera	importo complessivo
interventi straordinari ex antiquarium Voghenza E. 3.000,00 (cap. S 3203)	3.000,00
nuovi loculi cimitero di Voghiera E. 202.739,25 (cap. S 3470)	202.739,25
interventi straordinari scuola media adeg. Sism. E. 1.388.112,34 (cap. S 3150)	1.388.112,34
interventi spogliatoi palestra E. 240.000,00 (cap. 3155)	240.000,00
interventi Campo di Calcio di Gualdo E. 12.677,78 (cap. S 3214)	12.677,78
Manutenzione straordinaria parchi e giardini (acquisto giochi per aree verdi) E. 15.000,00 (cap. S 3430)	15.000,00
Interventi campo sportivo Voghenza (cap. S 3216)	30.000,00
totale	1.891.529,37

di cui mutui (CDP per 20 anni, tasso 1.59%)	1.805.851,59
di cui contributi da pp.aa.	55.000,00
di cui risorse del bilancio	30.677,78

Cap Entrata	Cap Spesa	RIEPILOGO FINANZIAMENTI 2023	IMPORTO
574	3203	Proventi per concessione loculi cimiteriali - Gestione investimenti	3.000,00
1013	3470	Mutuo per nuovi loculi cimitero di Voghiera	202.739,25
1016	3150	Mutuo per Interventi straordinari scuola media	1.388.112,34
1005	3155	Mutuo per interventi spogliatoi palestra	190.000,00
801	3155	Contributo Ministero dell'Interno l. 160/2019	50.000,00
574	3214	Proventi per concessione loculi cimiteriali - Gestione investimenti	2.677,78
840	3214	Permessi di costruire	10.000,00
811	3430	Contributo per investimento manutenzione strade comunali (Decreto Capo Dipartimento Affari Interni del 14/01/2022	5.000,00
840	3430	Permessi di costruire	10.000,00
840	3216	Permessi di costruire	5.000,00
1005	3216	Mutuo per interventi campo sportivo Voghenza	25.000,00
		TOTALE	1.891.529,37

		di cui totale mutui	1.780.851,59
--	--	---------------------	--------------

840	3100	a sommare DEVOLUZ ENTI RELIGIOSI	1.000,00
-----	------	----------------------------------	----------

TOTALE

1.892.529,37

Annualità 2024

opera	importo complessivo
Messa in sicurezza archivio comunale (cap. S 3015)	30.000,00
Manutenzione straordinaria strade bianche (cap. S 3260)	110.000,00
totale	140.000,00

di cui mutui	60.000,00
di cui contributi da pp.aa.	50.000,00
di cui risorse del bilancio	30.000,00

Cap Entrata	Cap Spesa	RIEPILOGO FINANZIAMENTI 2024	IMPORTO
840	3015	Contributi di costruzione	30.000,00
801	3260	Contributo Ministero dell'Interno L. 160/2019	50.000,00
1017	3260	Mutuo per Manutenzione straordinaria strade bianche	60.000,00
		TOTALE	140.000,00

		di cui totale mutui	60.000,00
--	--	---------------------	-----------

840	3100	a sommare DEVOLUZ ENTI RELIGIOSI	1.000,00
-----	------	----------------------------------	----------

TOTALE

141.000,00

Annualità 2025

opera	importo complessivo
Realizzazione alloggi erp (cap. S 3370)	161.151,63
totale	161.151,63

di cui mutui	0,00
di cui contributi da pp.aa.	30.000,00
di cui risorse del bilancio	161.151,63

Cap Entrata	Cap Spesa	RIEPILOGO FINANZIAMENTI 2025	
730	3370	Alienazione alloggio ERP*	79.200,00
880	3370	Introito da C/C vincolato	81.951,63
		TOTALE	161.151,63

		di cui totale mutui	0,00
--	--	---------------------	------

730	3370	Alienazione alloggio ERP*, quota 10% allo Stato	8.800,00
840	3100	a sommare DEVOLUZ ENTI RELIGIOSI	1.000,00

TOTALE

170.951,63

2. Risultato di amministrazione.

Il risultato di amministrazione presunto al 31/12/2022 è così composto:

1) Determinazione del risultato di amministrazione presunto al 31/12/2022		
(+)	Risultato di amministrazione iniziale dell'esercizio 2022	3.269.712,22
(+)	Fondo pluriennale vincolato iniziale dell'esercizio 2022	298.196,59
(+)	Entrate già accertate nell'esercizio 2022	4.505.187,43
(-)	Uscite già impegnate nell'esercizio 2022	4.009.899,87
(-)	Riduzione dei residui attivi già verificatasi nell'esercizio 2022	10,79
(+)	Incremento dei residui attivi già verificatasi nell'esercizio 2022	155.244,36
(+)	Riduzione dei residui passivi già verificatasi nell'esercizio 2022	431,98
(=)	Risultato di amministrazione dell'esercizio 2022 alla data di redazione del bilancio di previsione dell'anno 2023	4.218.861,92
(+)	Entrate che prevedo di accertare per il restante periodo dell'esercizio 2022	0,00
(-)	Spese che prevedo di impegnare per il restante periodo dell'esercizio 2022	0,00
(-)	Riduzione dei residui attivi presunta per il restante periodo dell'esercizio 2022	0,00
(+)	Incremento dei residui attivi presunto per il restante periodo dell'esercizio 2022	0,00
(+)	Riduzione dei residui passivi presunta per il restante periodo dell'esercizio 2022	0,00
(-)	Fondo pluriennale vincolato finale presunto dell'esercizio 2022 (1)	563.024,44
(=)	A) Risultato di amministrazione presunto al 31/12/2022	3.655.837,48
2) Composizione del risultato di amministrazione presunto al 31/12/2022		
Parte accantonata (3)		
	Fondo crediti di dubbia esigibilità al 31/12 (4)	55.628,86
	Fondo anticipazioni liquidità (5)	0,00
	Fondo perdite società partecipate (5)	0,00
	Fondo contenzioso (5)	12.000,00
	Altri accantonamenti (5)	34.773,17
	B) Totale parte accantonata	102.402,03

Parte vincolata al 31/12/2022		
	Vincoli derivanti da leggi e dai principi contabili	752.761,68
	Vincoli derivanti da trasferimenti	404.022,13
	Vincoli derivanti dalla contrazione di mutui	0,00
	Vincoli formalmente attribuiti dall'ente	257.863,59
	Altri vincoli	0,00
	C) Totale parte vincolata	1.414.647,40
Parte destinata agli investimenti		
	D) Totale parte destinata agli investimenti	52.902,16
	E) Totale parte disponibile (E=A-B-C-D)	2.085.885,89
	F) di cui Disavanzo da debito autorizzato e non contratto (6)	0,00
Se E è negativo, tale importo è iscritto tra le spese del bilancio di previsione come disavanzo da ripianare (7)		
3) Utilizzo quote del risultato di amministrazione presunto al 31/12/2022 previsto nel bilancio:		
	Utilizzo quota accantonata (da consuntivo anno precedente o previa verifica di preconsuntivo - salvo l'utilizzo del FAL)	0,00
	Utilizzo quota vincolata	0,00
	Utilizzo quota destinata agli investimenti (previa approvazione del rendiconto)	0,00
	Utilizzo quota disponibile (previa approvazione del rendiconto)	0,00
	Totale utilizzo avanzo di amministrazione presunto	0,00

1 Indicare l'importo del fondo pluriennale vincolato totale stanziato in entrata del bilancio di previsione per l'esercizio N.

3 Non comprende il fondo pluriennale vincolato.

4 Indicare l'importo del fondo crediti di dubbia esigibilità risultante nel prospetto del risultato di amministrazione allegato al consuntivo dell'esercizio N-2, incrementato dell'accantonamento al fondo crediti di dubbia esigibilità stanziato nel bilancio di previsione N-1 (importo aggiornato), al netto degli eventuali utilizzi del fondo successivi all'approvazione del consuntivo N-2.

Se il bilancio di previsione dell'esercizio N-1 è approvato nel corso dell'esercizio N, indicare, sulla base dei dati di preconsuntivo o di consuntivo, l'importo del fondo crediti di dubbia esigibilità del prospetto del risultato di amministrazione del rendiconto dell'esercizio N-1.

5 Se il bilancio di previsione dell'esercizio N-1 è approvato nel corso dell'esercizio N, indicare, sulla base dei dati di preconsuntivo o di consuntivo, l'importo del fondo crediti di dubbia esigibilità del prospetto del risultato di amministrazione del rendiconto dell'esercizio N-1.

6 Solo per le Regioni e le Province autonome di Trento e di Bolzano.

7 In caso di risultato negativo, le regioni iscrivono nel passivo del bilancio distintamente il disavanzo di amministrazione presunto da ripianare (lettera E al netto della lettera F)

L'articolo 4, comma 6, decreto del Ministero dell'economia e delle finanze, di concerto con il Ministero dell'interno, del 2 aprile 2015, concernente i criteri e le modalità di ripiano dell'eventuale maggiore disavanzo al 1° gennaio 2015 conseguente al "riaccertamento straordinario", prevede: "la Nota Integrativa al bilancio di previsione indica le modalità di copertura dell'eventuale disavanzo applicato al bilancio distintamente per la quota derivante dal riaccertamento straordinario rispetto a quella derivante dalla gestione ordinaria. La Nota Integrativa indica altresì le modalità di copertura contabile dell'eventuale disavanzo tecnico di cui all'articolo 3, comma 13, del decreto legislativo n. 118 del 2011."

Pertanto, la Nota Integrativa descrive la composizione del risultato di amministrazione presunto individuato nell'allegato a) al bilancio di previsione (lettera E), se negativo e, per ciascuna componente del disavanzo, indica le modalità di ripiano definite in attuazione delle rispettive discipline e l'importo da ripianare per ciascuno degli esercizi considerati nel bilancio di previsione.

Per il Comune di Voghiera, si rileva che dal riaccertamento straordinario dei residui, si è accertato un maggior avanzo e che non sono presenti disavanzi.

3. Elenco analitico degli utilizzi delle quote vincolate e accantonate del risultato di amministrazione presunto

Nella seduta del 01/06/2022 il Consiglio Comunale con proprio atto n. 20 ha approvato il rendiconto della Gestione 2021 dal quale risulta un avanzo di amministrazione pari ad Euro 3.269.712,22 dettagliato come segue:

RISULTATO DI AMMINISTRAZIONE		Composizione al 31/12/es. prec	RIDETERMINAZIONE		Nuova composizione (RIS. AL 31/12/21)	Utilizzi totali	Somme residue
			Var. +	Var. -			
di cui	Fondi accantonati	€ 392.783,38	€ 2.273,96		€ 378.420,36	€ 21.778,31	€ 356.642,05
	Fondi vincolati	€ 910.487,23	€ 337.129,87		€ 1.005.280,83	€ 75.994,10	€ 929.286,73
	Fondi destinati ad investimenti	€ 153.589,50	€ 152.492,19		€ 69.369,72	€ 69.369,72	€ -
	Fondi liberi	€ 1.711.031,07	€ 731.594,28		€ 1.816.641,31	€ 792.348,71	€ 1.024.292,60
	TOTALE	€ 3.167.891,18	€ 1.223.490,30	€ -	€ 3.269.712,22	€ 959.490,84	€ 2.310.221,38

FONDI ACCANTONATI

Finanziamento FCDE di competenza	0
Passività potenziali	0
Altri fondi	21.778,31

FONDI VINCOLATI

Vincoli da leggi e principi contabili	7.967,82 €
Vincoli da trasferimenti	68.026,28 €
Vincoli da mutui	0
Vincoli formalmente attribuiti dall'ente	0
tot.	75.994,10 €

Per vincoli derivanti dalla legge e dai principi contabili si intendono i vincoli previsti dalle legge statali e regionali nei confronti degli enti locali e quelli previsti dalla legge statale nei confronti delle regioni, esclusi i casi in cui la legge dispone un vincolo di destinazione su propri trasferimenti di risorse a favore di terzi, che si configurano come vincoli derivanti da trasferimenti.

Per vincoli derivanti da mutui e altri finanziamenti si intendono tutti i debiti contratti dall'ente, vincolati alla realizzazione di specifici investimenti, salvo i mutui contratti dalle regioni a fronte di disavanzo da indebitamento autorizzato con legge non ancora accertato.

Per vincoli formalmente attribuiti dall'ente si intendono quelli previsti dal principio applicato 9.2, derivanti da “entrate straordinarie, non aventi natura ricorrente, accertate e riscosse cui l'amministrazione ha formalmente attribuito una specifica destinazione. E' possibile attribuire un vincolo di destinazione alle entrate straordinarie non aventi natura ricorrente solo se l'ente non ha rinviato la copertura del disavanzo di amministrazione negli esercizi successivi, ha provveduto nel corso dell'esercizio alla copertura di tutti gli eventuali debiti fuori bilancio (per gli enti locali compresi quelli ai sensi dell'articolo 193 del TUEL, nel caso in cui sia stata accertata, nell'anno in corso e nei due anni precedenti l'assenza dell' equilibrio generale di bilancio)”.

Il risultato di amministrazione presunto relativo all'esercizio 2022, di cui è evidenziata anche la componente accantonata, prevede il seguente utilizzo (distinguendo i vincoli derivanti dalla legge e dai principi contabili, dai trasferimenti, da mutui e altri finanziamenti, vincoli formalmente attribuiti dall'ente) delle risorse vincolate:

L'avanzo accantonato presunto: composizione.

2) Composizione del risultato di amministrazione presunto al 31/12/2022		
Parte accantonata (3)		
	Fondo crediti di dubbia esigibilità al 31/12 (4)	55.628,86
	Fondo anticipazioni liquidità (5)	0,00
	Fondo perdite società partecipate (5)	0,00
	Fondo contenzioso (5)	12.000,00
	Altri accantonamenti (5)	34.773,17
	B) Totale parte accantonata	102.402,03

- FONDO CREDITI DUBBIA ESIGIBILITA' (FCDE - PRESUNTO AL 31.12.22):
Con l'approvazione del rendiconto 2021 si era accantonato nell'avanzo un FCDE di Euro 159.049,25 la quota accantonata nella gestione 2022 viene aumentata di Euro 55.628,86.

Il fondo crediti di dubbia e difficile esazione è pertanto presunto al 31.12.2022 in Euro 214.678,11.

- ALTRI ACCANTONAMENTI:

Fondi rischi legali: seppure non siano presenti, allo stato attuale controversie con esito sfavorevole all'Ente, l'importo che prudenzialmente si mantiene accantonato quale avanzo presunto al 31/12/2022 è pari ad a Euro 12.000,00.

Altri accantonamenti riguardano il fondo indennità di fine mandato del Sindaco, il fondo spese per il personale, il fondo sanzioni al codice della strada e il fondo per rischi futuri per un totale di Euro 34.773,17.

Avanzo vincolato presunto: composizione.

Vincoli derivanti da leggi e da principi contabili: l'importo iscritto con il rendiconto 2021 è pari ad Euro 1.005.280,83, è stato successivamente applicato nel corso dell'anno 2022 per Euro 75.994,10 conseguentemente l'importo adeguato ammonta ad Euro 929.286,73.

A tale importo si aggiunge la somma di Euro 1.414.467,40 come di seguito dettagliato per tipologia di vincolo:

Vincoli	importi al 31/12/2021	avanzo vincolato presunto 2022	avanzo vincolato presunto totale 2022
da legge o principi contabili	563.610,91	189.150,77	752.761,68
da trasferimenti	189.415,33	214.606,80	404.022,13
da mutui	0,00	0,00	0,00
altri	252.254,59	5.609,10	257.863,59
totale	1.005.280,83	409.366,67	1.414.467,40

Si rileva inoltre che nel bilancio di previsione 2023-2025 non è prevista l'applicazione dell'avanzo presunto.

4. Elenco degli investimenti programmati per spese di investimento finanziati col ricorso al debito e con le risorse disponibili.

Per un'analisi delle spese di investimento previste nel bilancio in esame si rinvia al Piano Programma degli Investimenti 2023- 2025, comprendente sia le opere di cui al programma triennale delle opere pubbliche (redatto ai sensi del d.lgs. n. 50/2016 e smi, adottato con deliberazione di Giunta Comunale del 15/02/2023 n. 16 recependo gli emendamenti che verranno proposti con la delibera di approvazione del Bilancio in Consiglio comunale), sia la previsione di spesa per gli altri investimenti quali acquisti, contributi in conto capitale, partecipazioni azionarie, ecc.

L'entità effettiva degli investimenti che verrà realizzata corrisponderà alle risorse finanziarie complessivamente disponibili: per quanto riguarda il finanziamento delle spese di investimento programmate si rimanda a quanto riportato con riguardo alle assunzioni di mutui relativamente alle opere pubbliche da realizzate previste per le annualità 2023 e 2025 della presente nota integrativa, dando atto che agli investimenti si provvederà solo in seguito al reperimento delle risorse.

5. Nel caso in cui gli stanziamenti riguardanti il fondo pluriennale vincolato comprendano anche investimenti ancora in corso di definizione, le cause che non hanno reso possibile porre in essere la programmazione necessaria alla definizione dei relativi cronoprogrammi: non ricorre la fattispecie.

Il Fondo pluriennale vincolato sarà incrementato in sede di riaccertamento ordinario dei residui da espletarsi quale fase propedeutica al rendiconto della gestione dell'anno 2022.

6. Elenco delle garanzie principali o sussidiarie prestate dall'ente a favore di enti e di altri soggetti ai sensi delle leggi vigenti: non ricorre la fattispecie.

7. Gli oneri e gli impegni finanziari stimati e stanziati in bilancio, derivanti da contratti relativi a strumenti finanziari derivati o da contratti di finanziamento che includono una componente derivata: non ricorre la fattispecie.

8. Elenco dei propri enti ed organismi strumentali, precisando che i relativi bilanci consuntivi sono consultabili nel proprio sito internet fermo restando quanto previsto per gli enti locali dall'articolo 172, comma 1, lettera a) del decreto legislativo 18 agosto 2000, n. 267 e smi;

Servizi affidati a società ed enti partecipati

Al 31.12.2021 il Comune ha le seguenti partecipazioni:

Società:

- **Acosea Impianti S.r.l.:** partecipazione societaria diretta
- **Lepida Società consortile per azioni:** partecipazione societaria diretta
- **Sipro S.p.a:** partecipazione societaria diretta
- **Area Impianti.:** partecipazione societaria diretta
- **Clara S.p.a.:** partecipazione societaria diretta
- **Hera S.p.a.:** partecipazione societaria diretta in società quotata

Alla suddetta data l'ente possedeva anche la seguente società indiretta per il "tramite" **Sipro S.p.a.**, società di cui l'ente non possiede il controllo:

- **Delta 2000 Soc. Cons. a r.l.:** partecipazione societaria indiretta

Le partecipazioni societarie dirette			
Azienda	Capitale sociale (€)	Valore nominale partecipazione Comune di Voghiera (€)	% Partecipazione
<i>Hera Spa</i>	1.489.538.745	150.064	0,0001007
<i>S.I.PRO - Agenzia per lo sviluppo Spa</i>	5.540.082,30	8.677,20	0,17
<i>Lepida Spa</i>	65.526.000	1.000	0,0014
ACOSEA IMPIANTI SRL	42.079.181	556.556	1,32
AREA IMPIANTI	4.463.280	169.600	3,80
CLARA SPA	2.442.320,00	42.400,00	1,74

Enti partecipati:

- **Asp Ferrara "Centro Servizio alla Persona"** per la gestione dei servizi sociali.
- **Ente "Destinazione Turistica Romagna"** per la gestione delle risorse al turismo L.R. 4/2016.

9. Elenco delle partecipazioni possedute con l'indicazione della relativa quota percentuale:

ENTI STRUMENTALI/ SOCIETÀ PARTECIPATE	SERVIZI	% Quota di partecipazione
AREA IMPIANTI SpA	Gestione impianti di Raccolta, trasporto e smaltimento rifiuti. il 17/09/2015 i Consigli dei Comuni soci di AREA SpA hanno approvato il progetto di scissione societaria contenuto nei Piani operativi al fine di garantire conclusione dell'iter di successiva fusione entro il 2016; In data 28/09/2015, con unanime deliberazione straordinaria dell'assemblea dei soci dell'azienda, è stato approvato il Progetto di Scissione che ha determinato, in data 09/12/2015, con atto a rogito Notaio Andrea Zecchi - Ferrara, la scissione parziale proporzionale eseguita mediante assegnazione di parte del patrimonio di AREA SpA con riduzione del capitale sociale della società scissa in favore della società di nuova costituzione AREA Impianti SpA, con sede legale in Copparo (FE). con decorrenza degli effetti giuridici dal 18/12/2015. Alla Beneficiaria è stata attribuita ogni attività diretta nel settore della gestione degli impianti di trattamento, recupero, riciclaggio e smaltimento di rifiuti effettuata prevalentemente nel polo Crispa di Jolanda di Savoia (FE) - pertanto a decorrere dal 18/12/2015 la società beneficiaria AREA Impianti SpA è subentrata alla società scissa nella titolarità degli elementi attivi e passivi relativi, collegati o comunque connessi al compendio scisso di cui precede. Tale operazione è stata sostenuta da ATERSIR, che con atto del Consiglio d'Ambito numero 62, del 21 dicembre 2015, ha approvato la deliberazione recante: "affidamento del servizio di gestione dei rifiuti urbani ad AREA SPA. - adeguamento alla normativa europea ai sensi dell'art. 34, comma 21, del d.l. n. 179/2012". Tale intervento è propedeutico alla successiva operazione di fusione delle aziende nate dalla scissione di AREA SpA con le correlate nuove società derivanti dalle corrispondenti operazioni straordinarie messe in campo dai Comuni soci dell'alto ferrarese ed interessanti la società CMV SERVIZI Srl, con l'obiettivo di conseguire quanto ipotizzato dalla lettera d), dell'articolo 1, della legge 23 dicembre 2014, n. 190 - aggregazione di società di servizi pubblici locali di rilevanza economica.	3,80
CLARA SPA	Gestione del servizio Raccolta, trasporto e smaltimento rifiuti	

	Il Consiglio d'amministrazione di AREA SPA con deliberazione del 24.06.2016 ha approvato il "Progetto di fusione per incorporazione di CMV SRL in AREA SPA con modifica della denominazione sociale in "CLARA SPA" Identicamente l'amministratore unico di CMV RACCOLTA SRL con proprio atto del 24 giugno 2016 ha approvato il medesimo progetto di fusione e la nuova denominazione sociale- Successivamente il progetto e la nuova denominazione è stato approvato delle assemblee dei soci di AREA SPA e CMV RACCOLTA SRL con deliberazione del 24 marzo 2017; in data 29 maggio 2017 è stato sottoscritto, presso lo studio del Notaio Andrea Zecchi di Ferrara, l'atto di fusione per incorporazione di CMV SRL in AREA SPA con modifica della denominazione sociale in "CLARA SPA". La nuova società ha iniziato la propria attività il 01.06.2017.	1,74
SIPRO spa	Attuazione delle linee di pianificazione e di programmazione economica degli enti locali ferraresi con finalità di interesse generale consistenti in particolare nella formazione di nuove fonti di occupazione e di reddito.	0,11
ACOSEA IMPIANTI srl	Gestione amministrativa e finanziaria delle reti, impianti ed altre dotazioni patrimoniali strumentali all'esercizio dei servizi pubblici locali e specificatamente del servizio idrico integrato.	1,32
HERA spa	Esercizio di servizi pubblici e di pubblica utilità per il Comune di Voghiera Provvede alla gestione integrata delle risorse idriche.	0,0001007
LEPIDA spa	Realizzazione e gestione della rete regionale a banda larga delle pubbliche amministrazioni, fornitura dei relativi servizi di connettività e di ICT.	0,0015
ASP FERRARA "Centro Servizio alla Persona"	Affidamento della gestione dei servizi sociali. Gli altri enti che partecipano son il Comune di Ferrara ed il Comune di Masi Torello.	0,92
Ente "Destinazione Turistica Romagna"	Il Consiglio Provinciale Forlì - Cesena con proprio atto nel mese di dicembre 2016 ha istituito, in attuazione della legge della Regione Emilia-Romagna per la gestione delle risorse al turismo L.R. 4/2016, l'Ente "Destinazione Turistica Romagna" che coincide con il territorio delle province di Forlì-Cesena, Ravenna e Ferrara. L'Amministrazione con deliberazione di C.C .n.3 1 del 22.05.2017 ha espresso l'intenzione di aderire al nuovo Ente previo verifica della forma giuridica dell'Ente stesso alla luce della nuova normativa sulle società partecipate. Il nuovo organismo previsto dalla legge regionale sull'ordinamento turistico è qualificato ente pubblico che persegue l'obiettivo di sviluppare iniziative di promozione e valorizzazione dei territori e sostenere azioni promo-	0,04

	commerciali realizzate dagli operatori. L'attività ha avuto inizio nell'anno 2018. la quota a carico del Comune di Voghiera è dello 0.04%; Trattandosi di Ente Pubblico con contabilità finanziaria mantiene vincolato per trasferimenti il risultato positivo di amministrazione.	
--	--	--

Esito dell'analisi periodica delle società partecipate al 31/12/2021.

Con delibera di Consiglio Comunale n. 50 del 29/12/2022 è stata svolta l'analisi periodica delle partecipazioni pubbliche dalla quale si evincono le motivazioni che inducono l'ente a non procedere ad alcun intervento di razionalizzazione, fusione o soppressione, anche mediante messa in liquidazione o cessione di quote societarie possedute. L'esito di tale monitoraggio è stato inviato alla Sezione Regionale di controllo della Corte dei Conti in data 23/01/2023 (prot. CORTE DEI CONTI SEZ_CON_EMI SC_ER_0000387).

10. Altre informazioni riguardanti le previsioni, richieste dalla legge o necessarie per l'interpretazione del bilancio di previsione.

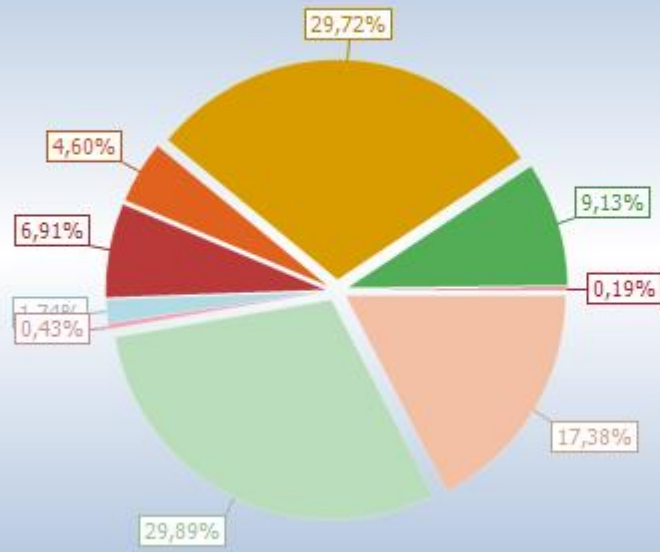
Le previsioni di cassa in entrata e in uscita sono costituite dalle somme di competenza e da parte dei residui attivi e passivi presunti al termine dell'esercizio precedente quello cui si riferisce il bilancio.

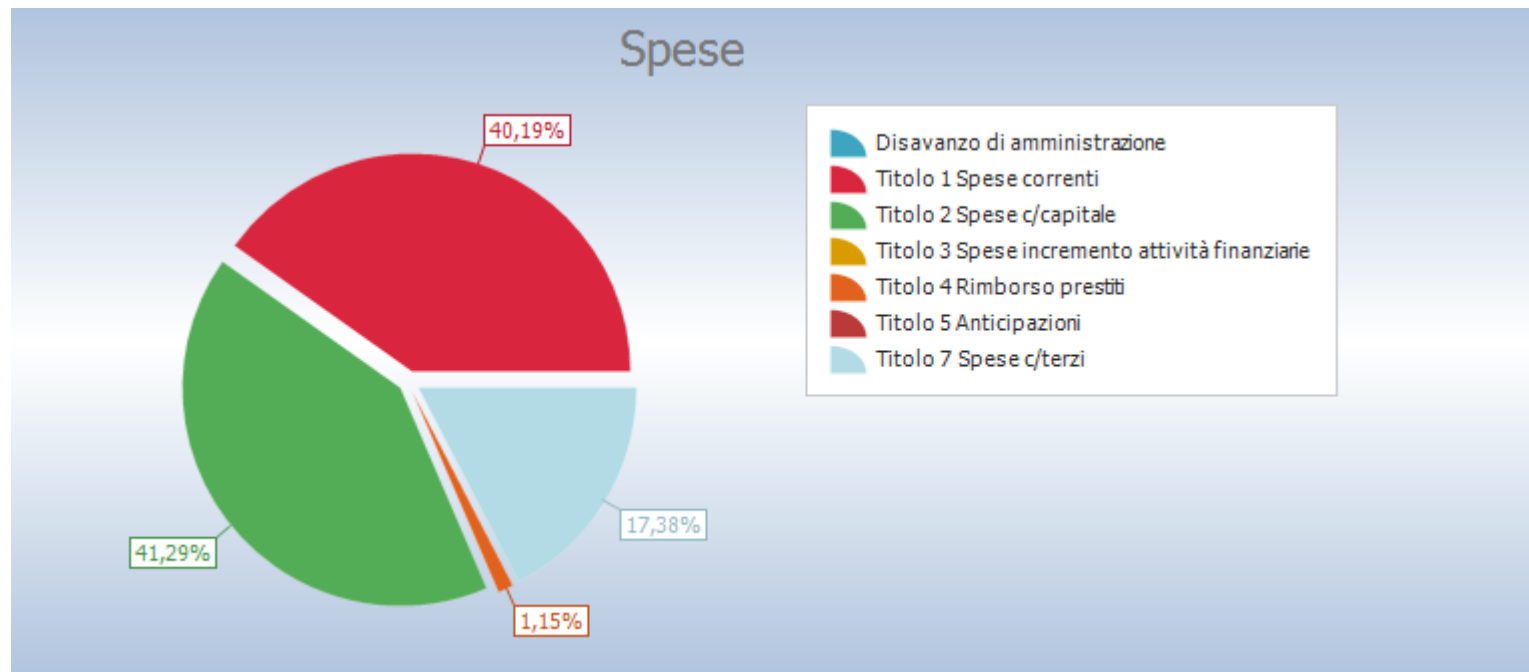
Il totale complessivo delle entrate e il totale complessivo delle spese per tutti gli anni del triennio 2023 - 2025 è in pareggio.

QUADRO GENERALE RIASSUNTIVO	
ENTRATE	
Utilizzo avanzo di amministrazione	0,00
Fondo pluriennale vincolato per spese correnti	11.450,00
Fondo pluriennale vincolato per spese in conto capitale	551.574,44
Titolo 1 Entrate correnti di natura tributaria, contributiva e perequativa	1.795.598,00
Titolo 2 Trasferimenti correnti	278.031,51
Titolo 3 Entrate extratributarie	417.424,32
Titolo 4 Entrate in conto capitale	105.199,41
Titolo 5 Entrate da riduzione di attività finanziarie	25.692,77
Totale entrate finali	2.621.946,01
Titolo 6 Accensione Prestiti	1.805.851,59
Titolo 7 Anticipazioni da istituto tesoriere/cassiere	0,00
Titolo 9 Entrate per conto terzi e partite di giro	1.050.000,00
Totale titoli	5.477.797,60
TOTALE ENTRATE	6.040.822,04

SPESE	
Disavanzo di amministrazione	0,00
Titolo 1 Spese correnti	2.427.624,79
- di cui fondo pluriennale vincolato	0,00
Titolo 2 Spese in conto capitale	2.493.995,99
- di cui fondo pluriennale vincolato	0,00
Titolo 3 Spese per incremento attivita' finanziarie	0,00
Totale spese finali	4.921.620,78
Titolo 4 Rimborso Prestiti	69.201,26
Titolo 5 Chiusura Anticipazioni ricevute da istituto tesoriere/cassiere	0,00
Titolo 7 Uscite per conto terzi e partite di giro	1.050.000,00
Totale titoli	6.040.822,04
TOTALE SPESE	6.040.822,04

Entrate





Il sistema articolato del bilancio identifica gli obiettivi, destina le risorse nel rispetto generale tra le risorse attribuite (entrate) ed i relativi impegni (uscite) e separa la destinazione delle entrate ed uscite in gestione corrente, interventi negli investimenti, movimenti di fondi e servizi per conto terzi. Partendo da queste linee conduttrici, il progetto di bilancio è stato predisposto, anche per questo triennio, secondo i principi definiti dalla normativa, come delineata dalla modifica al TUEL approvata dal D.lgs. 126/2014, secondo la quale “il bilancio di previsione è deliberato in pareggio finanziario complessivo per la competenza, comprensivo dell’utilizzo dell’avanzo di amministrazione e del recupero del disavanzo di amministrazione e garantendo un fondo di cassa finale non negativo. Inoltre, le previsioni di competenza relative alle spese correnti sommate alle previsioni di competenza relative ai trasferimenti in c/capitale, al saldo negativo delle partite finanziarie e alle quote di capitale delle rate di ammortamento dei mutui e degli altri prestiti, con l’esclusione dei rimborsi anticipati, non possono essere complessivamente superiori alle previsioni di competenza dei primi tre titoli dell’entrata, ai contributi destinati al rimborso dei prestiti e all’utilizzo dell’avanzo di competenza di parte corrente e non possono avere altra forma di finanziamento, salvo le eccezioni tassativamente indicate nel principio applicato alla contabilità finanziaria necessarie a garantire elementi di flessibilità degli equilibri di bilancio ai fini del rispetto del principio dell’integrità”. Questa corrispondenza è stata ottenuta attraverso la rigorosa valutazione sia dei principali flussi di risorse in entrata che delle corrispondenti previsioni di spesa e sono stati dimensionati in modo da garantire l’imputazione delle obbligazioni, sia attive che passive, nei rispettivi esercizi, in quanto, per obbligo di legge, le obbligazioni perfezionate devono essere

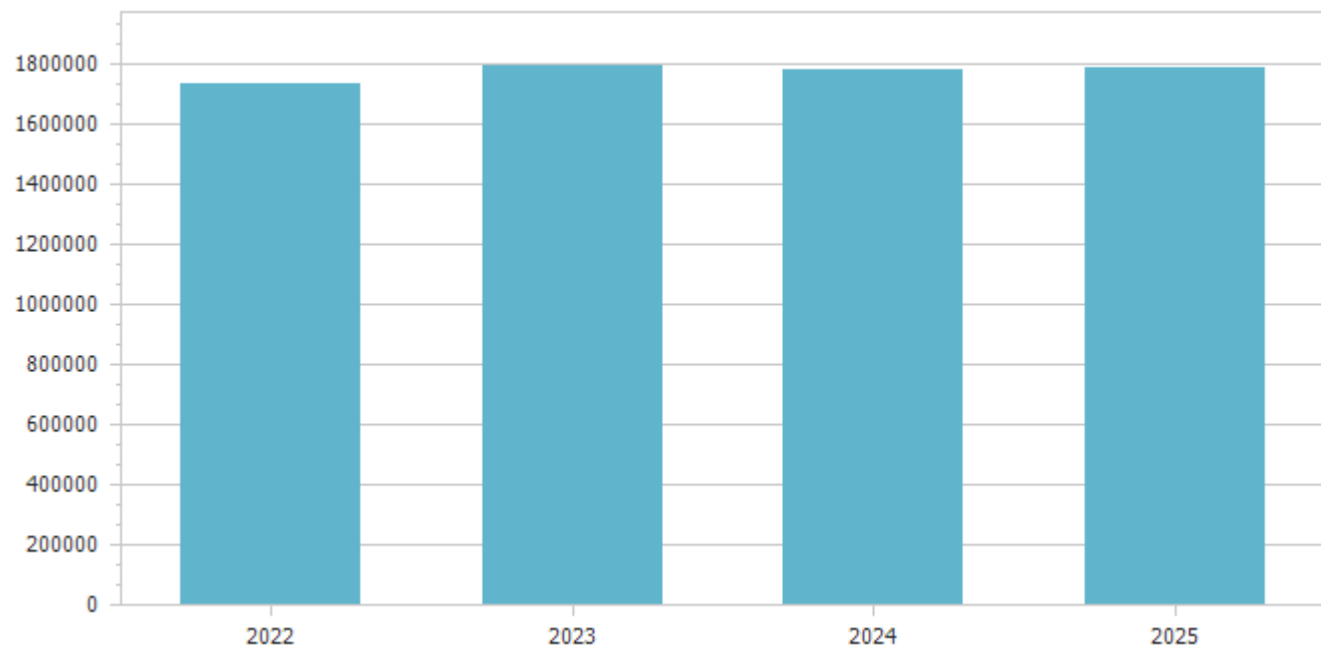
imputate nell'esercizio in cui l'obbligazione andrà poi a scadere. Questa situazione di iniziale equilibrio tra entrate e uscite sarà oggetto di un costante monitoraggio in modo da garantire che durante la gestione vengano mantenuti l'equilibrio di bilancio e la copertura delle spese.

EQUILIBRI DI BILANCIO				
EQUILIBRIO ECONOMICO - FINANZIARIO		COMPETENZA ANNO 2023	COMPETENZA ANNO 2024	COMPETENZA ANNO 2025
Fondo di cassa all'inizio dell'esercizio	4.307.124,84			
A) Fondo pluriennale vincolato di entrata per spese correnti	(+)	11.450,00	0,00	0,00
AA) Recupero disavanzo di amministrazione esercizio precedente	(-)	0,00	0,00	0,00
B) Entrate Titoli 1.00 - 2.00 - 3.00	(+)	2.491.053,83	2.471.065,61	2.452.265,61
<i>di cui per estinzione anticipata di prestiti</i>		0,00	0,00	0,00
C) Entrate Titolo 4.02.06 - Contributi agli investimenti direttamente destinati al rimborso dei prestiti da amministrazioni pubbliche	(+)	0,00	0,00	0,00
D) Spese Titolo 1.00 - Spese correnti	(-)	2.427.624,79	2.322.601,85	2.297.613,67
<i>di cui: - fondo pluriennale vincolato</i>		0,00	0,00	0,00
<i>- fondo crediti di dubbia esigibilità</i>		37.629,79	35.661,03	35.661,03
E) Spese Titolo 2.04 - Altri trasferimenti in conto capitale	(-)	0,00	0,00	0,00
F) Spese Titolo 4.00 - Quote di capitale amm.to dei mutui e prestiti obbligazionari	(-)	69.201,26	148.463,76	154.651,94
<i>di cui per estinzione anticipata di prestiti</i>		0,00	0,00	0,00
<i>di cui Fondo anticipazioni di liquidità</i>		0,00	0,00	0,00
G) Somma finale (G=A-AA+B+C-D-E-F)		5.677,78	0,00	0,00
ALTRE POSTE DIFFERENZIALI, PER ECCEZIONI PREVISTE DA NORME DI LEGGE E DA PRINCIPI CONTABILI, CHE HANNO EFFETTO SULL'EQUILIBRIO EX ARTICOLO 162, COMMA 6, DEL TESTO UNICO DELLE LEGGI SULL'ORDINAMENTO DEGLI ENTI LOCALI				
H) Utilizzo risultato di amministrazione presunto per spese correnti e per rimborso dei prestiti (2)	(+)	0,00	0,00	0,00
<i>di cui per estinzione anticipata di prestiti</i>		0,00	0,00	0,00
I) Entrate di parte capitale destinate a spese correnti in base a specifiche disposizioni di legge o dei principi contabili	(+)	0,00	0,00	0,00

<i>di cui per estinzione anticipata di prestiti</i>		0,00	0,00	0,00
L) Entrate di parte corrente destinate a spese di investimento in base a specifiche disposizioni di legge o dei principi contabili	(-)	5.677,78	0,00	0,00
M) Entrate da accensione di prestiti destinate a estinzione anticipata dei prestiti	(+)	0,00	0,00	0,00
EQUILIBRIO DI PARTE CORRENTE (3) (O=G+H+I-L+M)		0,00	0,00	0,00
P) Utilizzo risultato di amministrazione presunto per spese di investimento (2)	(+)	0,00	0,00	0,00
Q) Fondo pluriennale vincolato di entrata per spese in conto capitale	(+)	551.574,44	0,00	0,00
R) Entrate Titoli 4.00-5.00-6.00	(+)	1.936.743,77	169.957,76	199.909,39
C) Entrate Titolo 4.02.06 - Contributi agli investimenti direttamente destinati al rimborso dei prestiti da amministrazioni pubbliche	(-)	0,00	0,00	0,00
I) Entrate di parte capitale destinate a spese correnti in base a specifiche disposizioni di legge o dei principi contabili	(-)	0,00	0,00	0,00
S1) Entrate Titolo 5.02 per Riscossione crediti di breve termine	(-)	0,00	0,00	0,00
S2) Entrate Titolo 5.03 per Riscossione crediti di medio-lungo termine	(-)	0,00	0,00	0,00
T) Entrate Titolo 5.04 relative a Altre entrate per riduzioni di attività finanziaria	(-)	25.692,77	0,00	81.951,63
L) Entrate di parte corrente destinate a spese di investimento in base a specifiche disposizioni di legge o dei principi contabili	(+)	5.677,78	0,00	0,00
M) Entrate da accensione di prestiti destinate a estinzione anticipata dei prestiti	(-)	0,00	0,00	0,00
U) Spese Titolo 2.00 - Spese in conto capitale	(-)	2.493.995,99	169.957,76	199.909,39
<i>di cui fondo pluriennale vincolato di spesa</i>		0,00	0,00	0,00
V) Spese Titolo 3.01 per Acquisizioni di attività finanziarie	(-)	0,00	0,00	0,00
E) Spese Titolo 2.04 - Altri trasferimenti in conto capitale	(+)	0,00	0,00	0,00
EQUILIBRIO DI PARTE CAPITALE (Z = P+Q+R-C-I-S1-S2-T+L-M-U-V+E)		-25.692,77	0,00	-81.951,63
S1) Entrate Titolo 5.02 per Riscossione crediti di breve termine	(+)	0,00	0,00	0,00
S2) Entrate Titolo 5.03 per Riscossione crediti di medio-lungo termine	(+)	0,00	0,00	0,00
T) Entrate Titolo 5.04 relative a Altre entrate per riduzioni di attività finanziaria	(+)	25.692,77	0,00	81.951,63
X1) Spese Titolo 3.02 per Concessione crediti di breve termine	(-)	0,00	0,00	0,00

X2) Spese Titolo 3.03 per Concessione crediti di medio-lungo termine	(-)	0,00	0,00	0,00
Y) Spese Titolo 3.04 per Altre spese per acquisizioni di attività finanziarie	(-)	0,00	0,00	0,00
EQUILIBRIO FINALE (W = O+Z+S1+S2+T-X1-X2-Y)		0,00	0,00	0,00
Saldo corrente ai fini della copertura degli investimenti pluriennali (4):		0,00	0,00	0,00
Equilibrio di parte corrente (O)		0,00	0,00	0,00
Utilizzo risultato di amministrazione per il finanziamento di spese correnti e del rimborso prestiti (H) al netto del fondo anticipazione di liquidità	(-)	0,00	0,00	0,00
Equilibrio di parte corrente ai fini della copertura degli investimenti pluriennali		0,00	0,00	0,00

Entrate correnti di natura tributaria, contributiva e perequativa					
Tipologia	Previsioni definitive 2022	Previsioni 2023	Variazione %	Previsioni 2024	Previsioni 2025
101 Imposte, tasse e proventi assimilati	1.169.593,75	1.220.598,00	4,36	1.218.000,00	1.218.000,00
301 Fondi perequativi da Amministrazioni Centrali	566.335,68	575.000,00	1,53	566.641,65	568.641,65
Totale	1.735.929,43	1.795.598,00	3,44	1.784.641,65	1.786.641,65



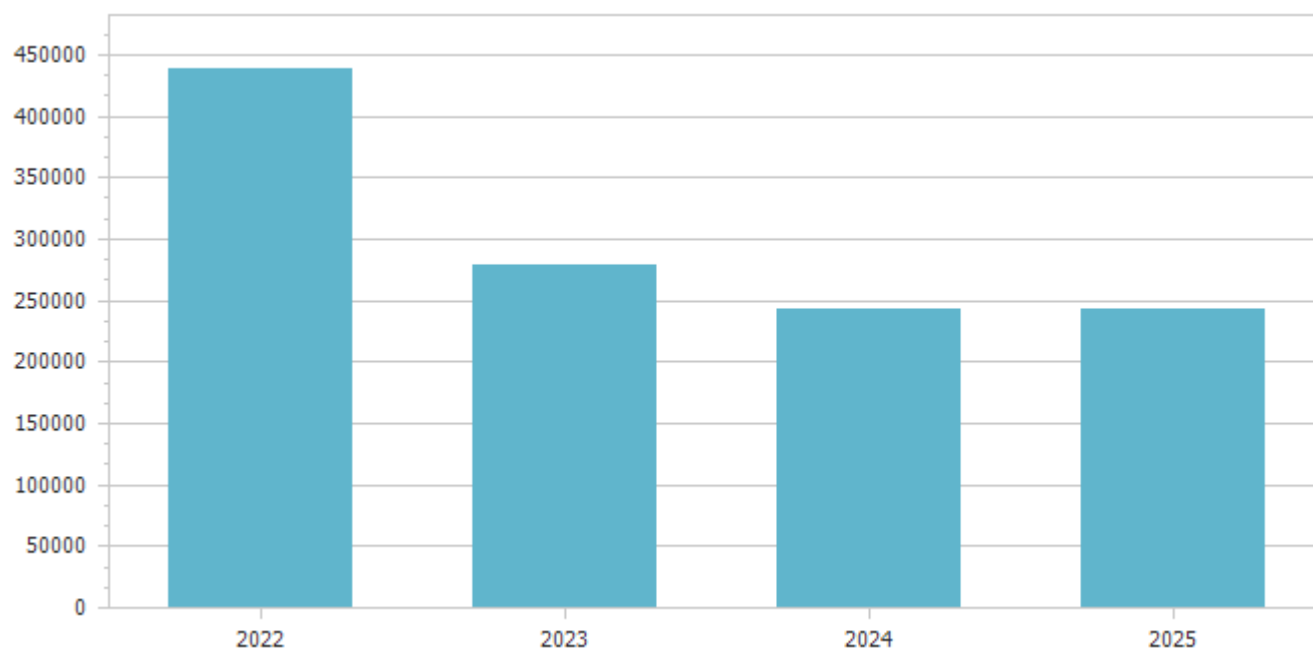
La tipologia 1.01 “Imposte, tasse e proventi assimilati” riunisce tutte le forme di prelievo effettuate direttamente dall’ente nell’esercizio della propria capacità impositiva.

La tipologia 1.04 “Compartecipazioni di tributi” è allocata la compartecipazione IRPEF ai Comuni.

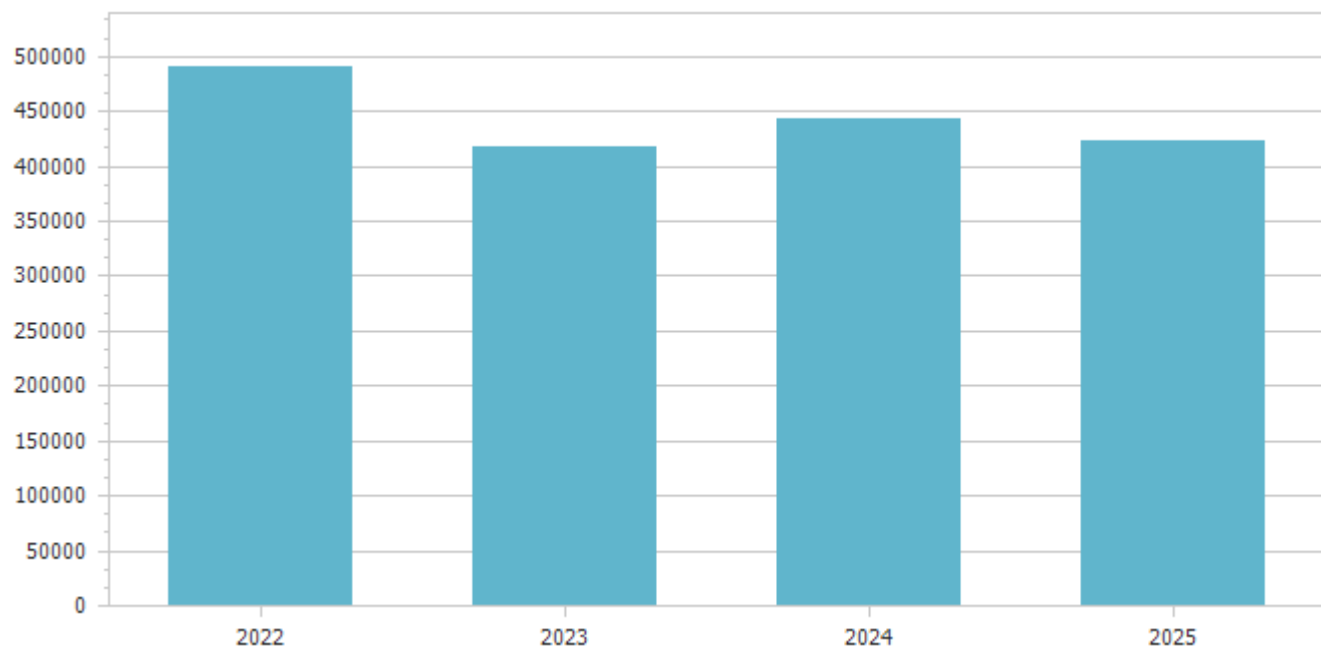
Addizionale Irpef	Anno 2022	Anno 2023
Aliquota massima	0,8%	0,8%
Fascia esenzione	0,00	0,00
Differenziazione aliquote	No	No

Prelievo sui rifiuti	Anno 2022	Anno 2023
Tipologia di prelievo		
Tasso di copertura	0,00	0,00
Costo del servizio pro-capite	0,00	0,00

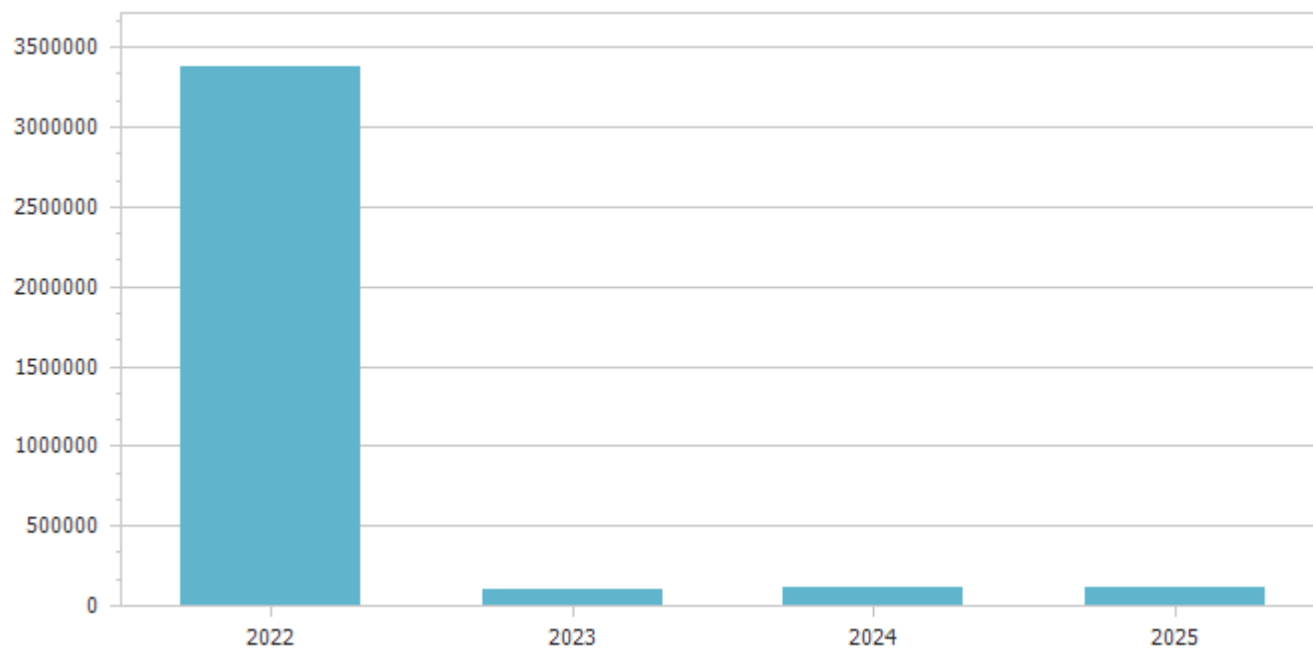
Trasferimenti correnti					
Tipologia	Previsioni definitive 2022	Previsioni 2023	Variazione %	Previsioni 2024	Previsioni 2025
101 Trasferimenti correnti da Amministrazioni pubbliche	438.592,16	278.031,51	-36,61	243.360,77	243.360,77
Totale	438.592,16	278.031,51	-36,61	243.360,77	243.360,77



Entrate extratributarie					
Tipologia	Previsioni definitive 2022	Previsioni 2023	Variazione %	Previsioni 2024	Previsioni 2025
100 Vendita di beni e servizi e proventi derivanti dalla gestione dei beni	339.491,08	330.360,97	-2,69	331.433,19	332.433,19
200 Proventi derivanti dall'attivita' di controllo e repressione delle irregolarita' e degli illeciti	3.057,02	1.000,00	-67,29	1.000,00	1.000,00
300 Interessi attivi	155,41	30,00	-80,70	30,00	30,00
400 Altre entrate da redditi da capitale	18.004,70	16.000,00	-11,13	16.000,00	16.000,00
500 Rimborsi e altre entrate correnti	129.706,88	70.033,35	-46,01	94.600,00	72.800,00
Totale	490.415,09	417.424,32	-14,88	443.063,19	422.263,19

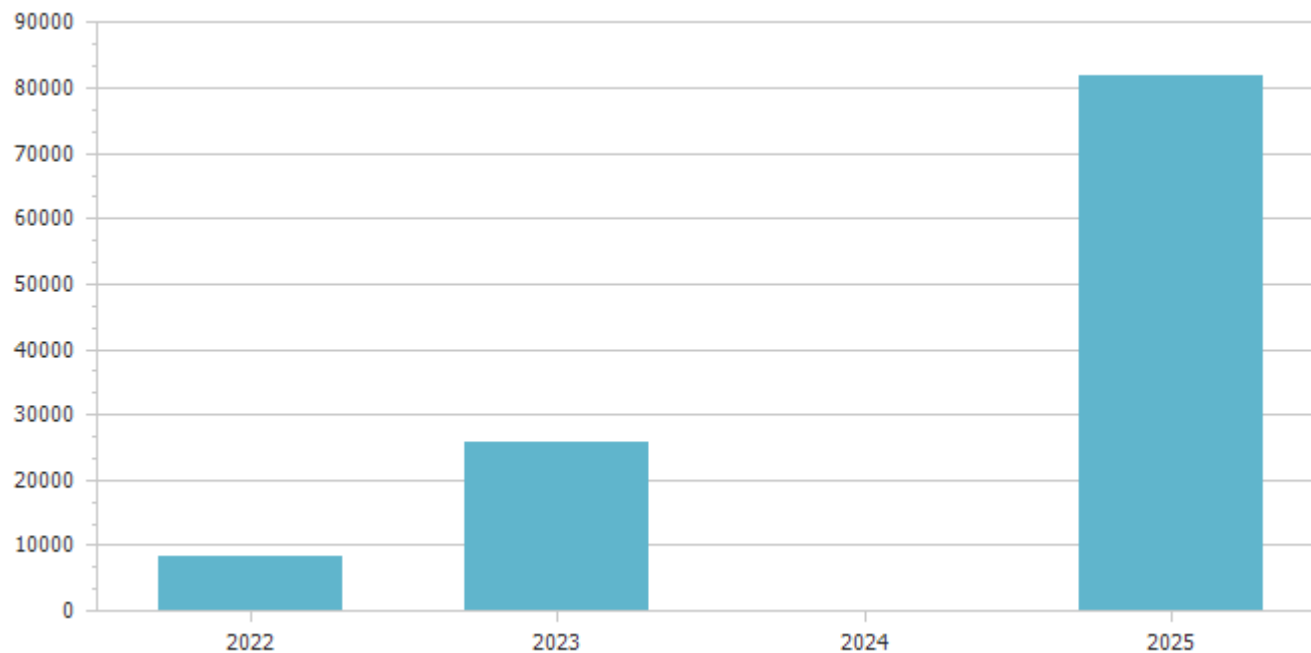


Entrate in conto capitale					
Tipologia	Previsioni definitive 2022	Previsioni 2023	Variazione %	Previsioni 2024	Previsioni 2025
100 Tributi in conto capitale	0,00	5.000,00	0,00	0,00	0,00
200 Contributi agli investimenti	3.348.379,71	68.599,41	-97,95	63.599,41	13.599,41
400 Entrate da alienazione di beni materiali e immateriali	0,00	5.600,00	0,00	5.000,00	93.000,00
500 Altre entrate in conto capitale	29.733,29	26.000,00	-12,56	41.358,35	11.358,35
Totale	3.378.113,00	105.199,41	-96,89	109.957,76	117.957,76



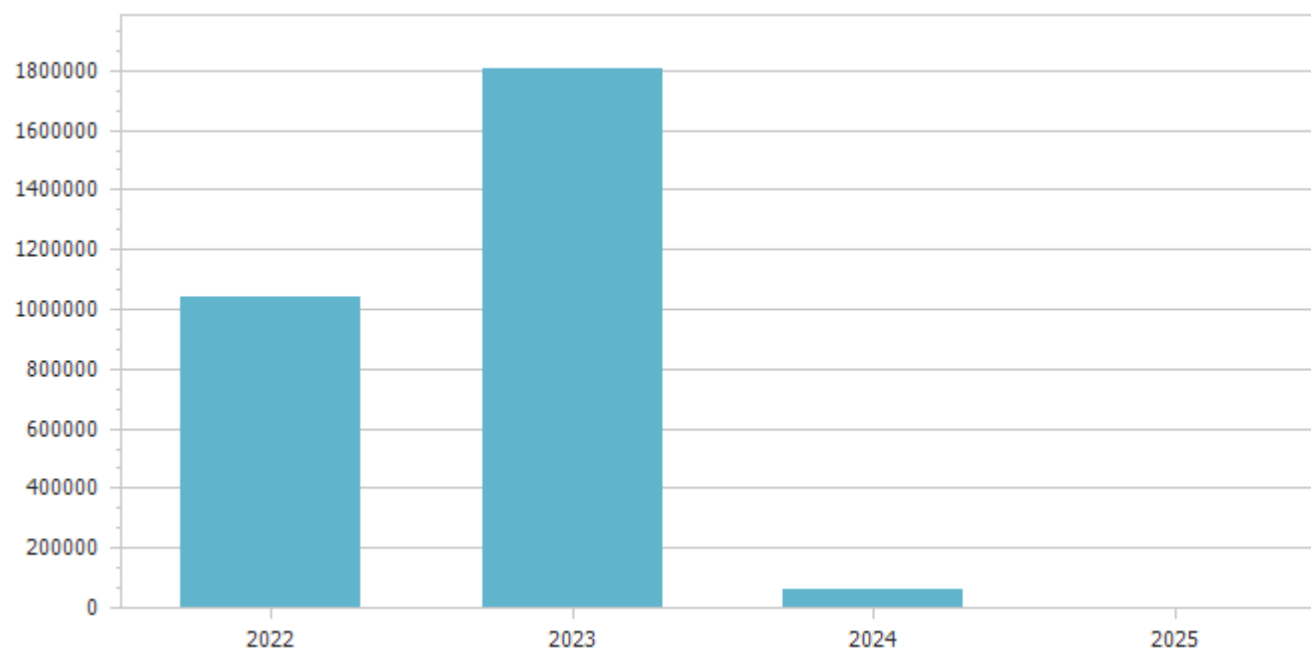
Le risorse di questo genere, salvo deroghe espressamente autorizzate dalla legge, sono destinate al finanziamento degli acquisti di beni o servizi durevoli e vincolate agli investimenti, che rendono così effettivo il vincolo di destinazione dell'entrata alla copertura di una spesa della stessa natura.

Entrate da riduzione di attivita' finanziarie					
Tipologia	Previsioni definitive 2022	Previsioni 2023	Variazione %	Previsioni 2024	Previsioni 2025
400 Altre entrate per riduzione di attivita' finanziarie	8.241,95	25.692,77	211,73	0,00	81.951,63
Totale	8.241,95	25.692,77	211,73	0,00	81.951,63



Le entrate da alienazione di attività finanziarie si riferiscono a prelievi da depositi bancari in conto mutui Cassa DD PP come previsto dalle nuove disposizioni normative previste dal D. Lgs. 118/2011.

Accensione Prestiti					
Tipologia	Previsioni definitive 2022	Previsioni 2023	Variazione %	Previsioni 2024	Previsioni 2025
300 Accensione mutui e altri finanziamenti a medio lungo termine	1.040.000,00	1.805.851,59	73,64	60.000,00	0,00
Totale	1.040.000,00	1.805.851,59	73,64	60.000,00	0,00



L'accesso al credito è effettuato compatibilmente con gli equilibri di bilancio e con il rispetto dei limiti di indebitamento.

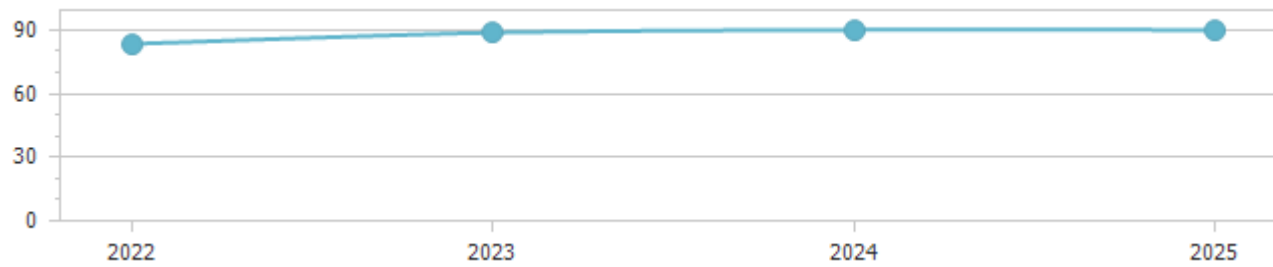
Anticipazioni da istituto tesoriere/cassiere

Tipologia	Previsioni definitive 2022	Previsioni 2023	Variazione %	Previsioni 2024	Previsioni 2025
Totale					



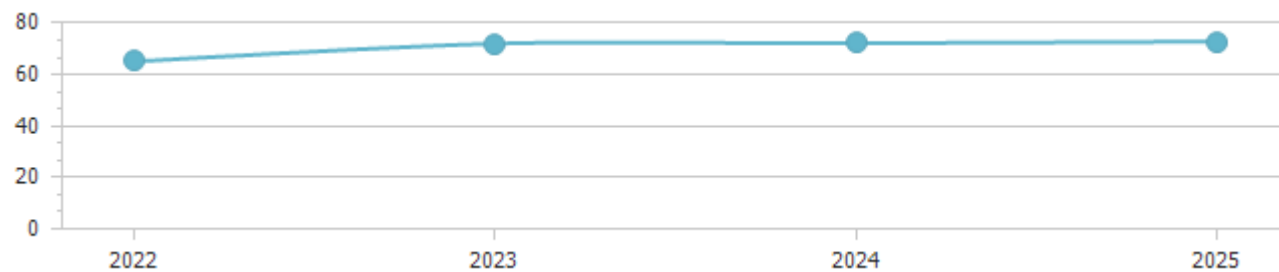
Indicatore autonomia finanziaria

	Anno 2022		Anno 2023		Anno 2024		Anno 2025	
Titolo I + Titolo III	2.226.344,52	83,54	2.213.022,32	88,84	2.227.704,84	90,15	2.208.904,84	90,08
Titolo I +Titolo II + Titolo III	2.664.936,68		2.491.053,83		2.471.065,61		2.452.265,61	




Indicatore autonomia impositiva

	Anno 2022		Anno 2023		Anno 2024		Anno 2025	
Titolo I	1.735.929,43	65,14	1.795.598,00	72,08	1.784.641,65	72,22	1.786.641,65	72,86
Entrate correnti	2.664.936,68		2.491.053,83		2.471.065,61		2.452.265,61	



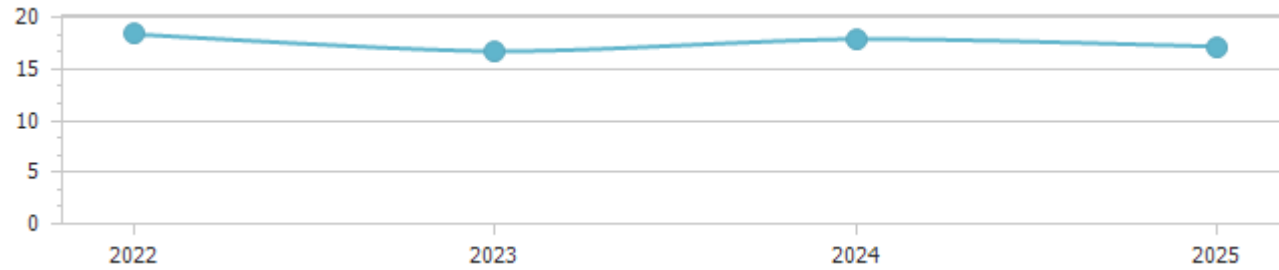
Indicatore autonomia impositiva entrate proprie

	Anno 2022		Anno 2023		Anno 2024		Anno 2025	
Titolo I	1.735.929,43	77,97	1.795.598,00	81,14	1.784.641,65	80,11	1.786.641,65	80,88
Titolo I + Titolo III	2.226.344,52		2.213.022,32		2.227.704,84		2.208.904,84	



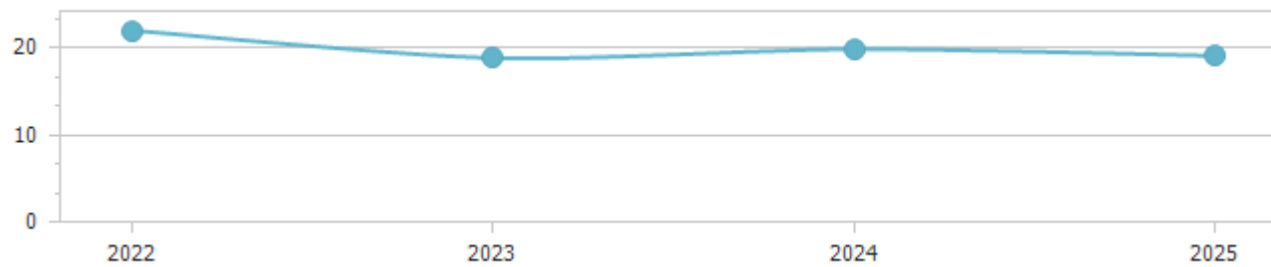
Indicatore autonomia tariffaria

	Anno 2022		Anno 2023		Anno 2024		Anno 2025	
Entrate extratributarie	490.415,09	18,40	417.424,32	16,76	443.063,19	17,93	422.263,19	17,22
Entrate correnti	2.664.936,68		2.491.053,83		2.471.065,61		2.452.265,61	



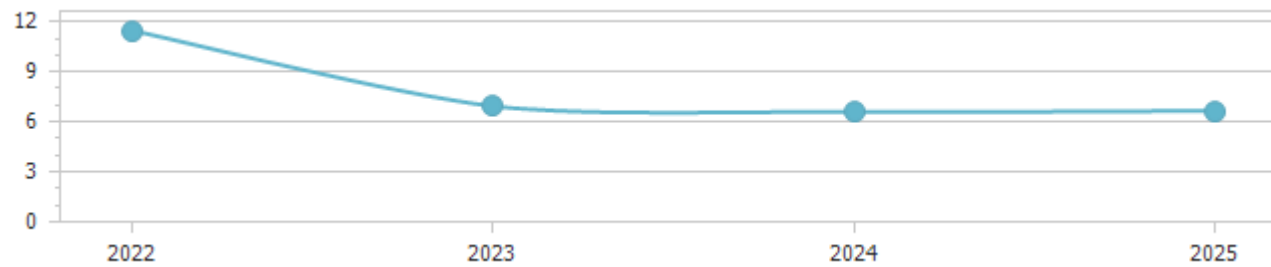
Indicatore autonomia tariffaria entrate proprie

	Anno 2022		Anno 2023		Anno 2024		Anno 2025	
Titolo III	490.415,09	22,03	417.424,32	18,86	443.063,19	19,89	422.263,19	19,12
Titolo I + Titolo III	2.226.344,52		2.213.022,32		2.227.704,84		2.208.904,84	



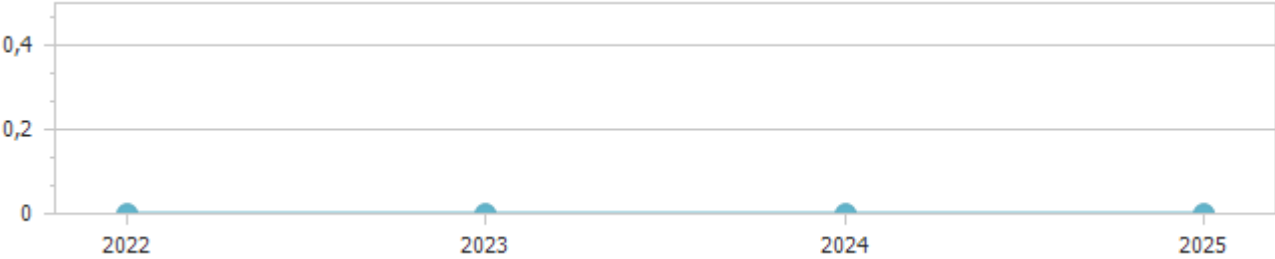
Indicatore dipendenza erariale

	Anno 2022		Anno 2023		Anno 2024		Anno 2025	
Trasferimenti statali	305.881,78	11,48	173.089,71	6,95	163.410,77	6,61	163.410,77	6,66
Entrate correnti	2.664.936,68		2.491.053,83		2.471.065,61		2.452.265,61	




Indicatore intervento Regionale

	Anno 2022		Anno 2023		Anno 2024		Anno 2025	
Trasferimenti Regionali	0,00	0,00	0,00	0,00	0,00	0,00	0,00	0,00
Popolazione	3.646		3.646		3.646		3.646	



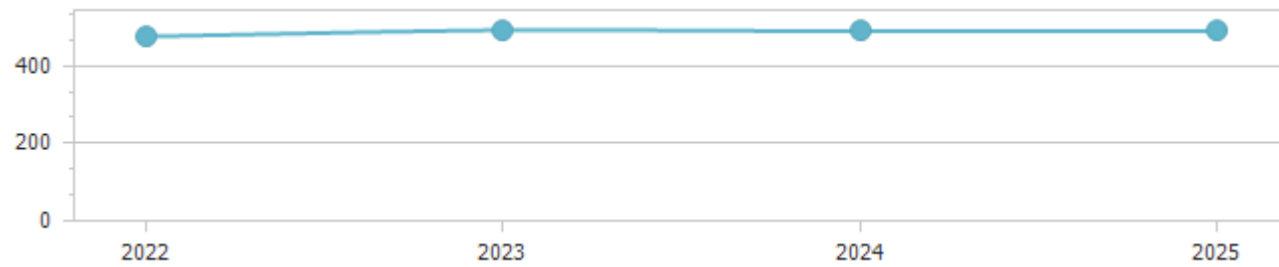
Indicatore pressione finanziaria

	Anno 2022		Anno 2023		Anno 2024		Anno 2025	
Titolo I + Titolo II	2.174.521,59	596,41	2.073.629,51	568,74	2.028.002,42	556,23	2.030.002,42	556,78
Popolazione	3.646		3.646		3.646		3.646	



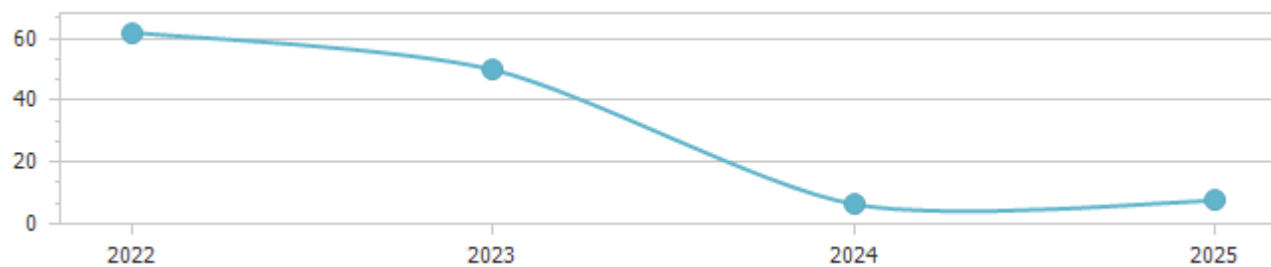
Indicatore pressione tributaria

	Anno 2022		Anno 2023		Anno 2024		Anno 2025	
Titolo I	1.735.929,43	476,12	1.795.598,00	492,48	1.784.641,65	489,48	1.786.641,65	490,03
Popolazione	3.646		3.646		3.646		3.646	



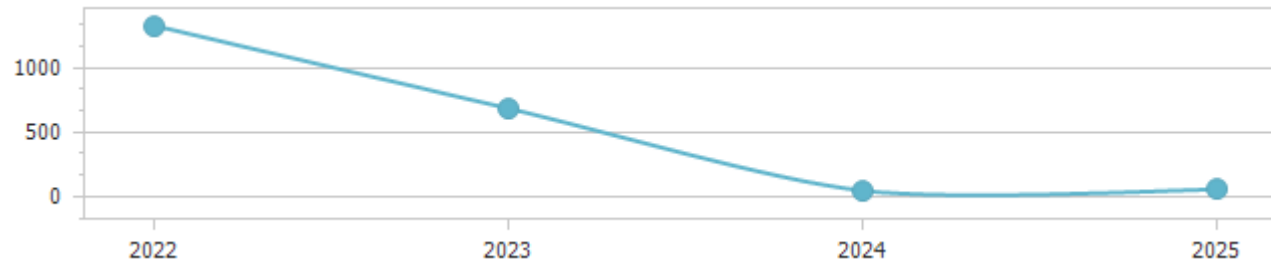
Indicatore propensione investimento

	Anno 2022		Anno 2023		Anno 2024		Anno 2025	
Spesa c/capitale	4.831.914,80	62,06	2.493.995,99	49,97	169.957,76	6,44	199.909,39	7,54
Spesa corrente + Spesa c/capitale + Rimborso prestiti	7.785.954,62		4.990.822,04		2.641.023,37		2.652.175,00	



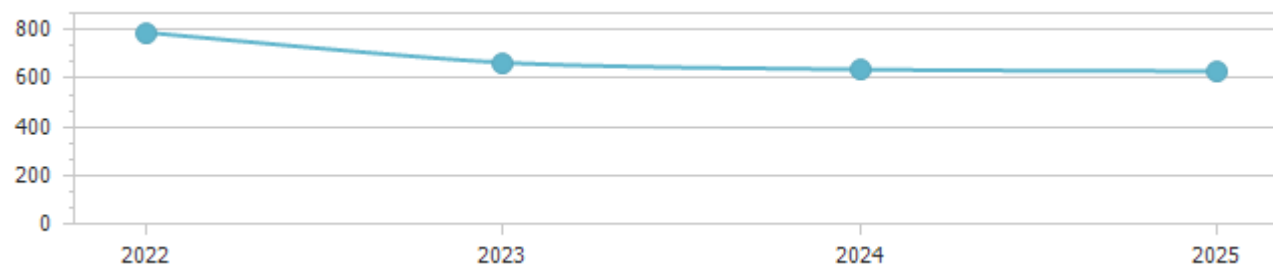
Spesa in conto capitale pro-capite

	Anno 2022		Anno 2023		Anno 2024		Anno 2025	
Titolo II – Spesa in c/capitale	4.831.914,80		2.493.995,99		169.957,76		199.909,39	
		1.325,26		684,04		46,61		54,83
Popolazione	3.646		3.646		3.646		3.646	



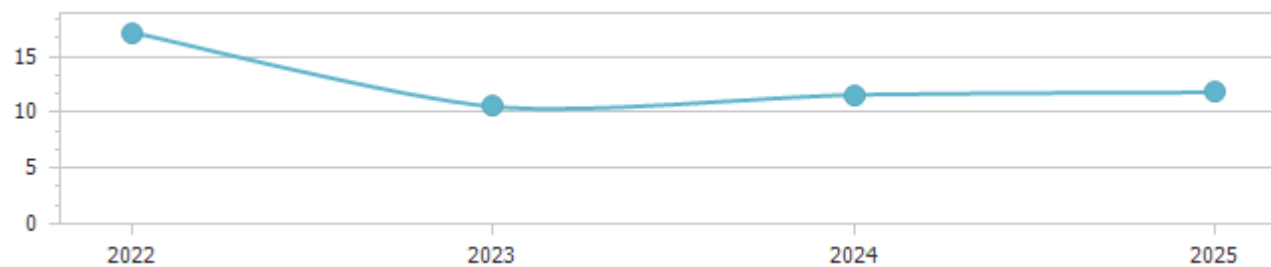
Spesa corrente pro-capite

	Anno 2022		Anno 2023		Anno 2024		Anno 2025	
Titolo I - Spesa corrente	2.878.965,57		2.427.624,79		2.322.601,85		2.297.613,67	
		789,62		665,83		637,03		630,17
Popolazione	3.646		3.646		3.646		3.646	



Incidenza della spesa per trasferimenti sulla spesa corrente

	Anno 2022		Anno 2023		Anno 2024		Anno 2025	
Trasferimenti correnti	493.774,37	17,15	255.411,45	10,52	268.536,07	11,56	270.636,07	11,78
Spesa corrente	2.878.965,57		2.427.624,79		2.322.601,85		2.297.613,67	



PROSPETTO DIMOSTRATIVO DEL RISPETTO DEI VINCOLI DI INDEBITAMENTO DEGLI ENTI LOCALI

ENTRATE RELATIVE AI PRIMI TRE TITOLI DELLE ENTRATE
(rendiconto penultimo anno precedente quello cui viene prevista l'assunzione dei mutui) ex art. 204, c. 1 del D.L.gs. N 267/2000

ENTRATE RELATIVE AI PRIMI TRE TITOLI DELLE ENTRATE

1) Entrate correnti di natura tributaria, contributiva e perequativa (Titolo I)	1.738.205,19
2) Trasferimenti correnti (titolo II)	400.780,77
3) Entrate extratributarie (titolo III)	432.910,06
TOTALE ENTRATE PRIMI TRE TITOLI	2.571.896,02

SPESA ANNUALE PER RATE MUTUI/OBBLIGAZIONI

Livello massimo di spesa annuale (1):	257.189,60
Ammontare interessi per mutui, prestiti obbligazionari, aperture di credito e garanzie di cui all'articolo 207 del TUEL autorizzati fino al 31/12/2022 (2)	30.464,50
Ammontare interessi per mutui, prestiti obbligazionari, aperture di credito e garanzie di cui all'articolo 207 del TUEL autorizzati nell'esercizio 2023	0,00
Contributi erariali in c/interessi su mutui	0,00
Ammontare interessi riguardanti debiti espressamente esclusi dai limiti di indebitamento	0,00
Ammontare disponibile per nuovi interessi	226.725,10

TOTALE DEBITO CONTRATTO

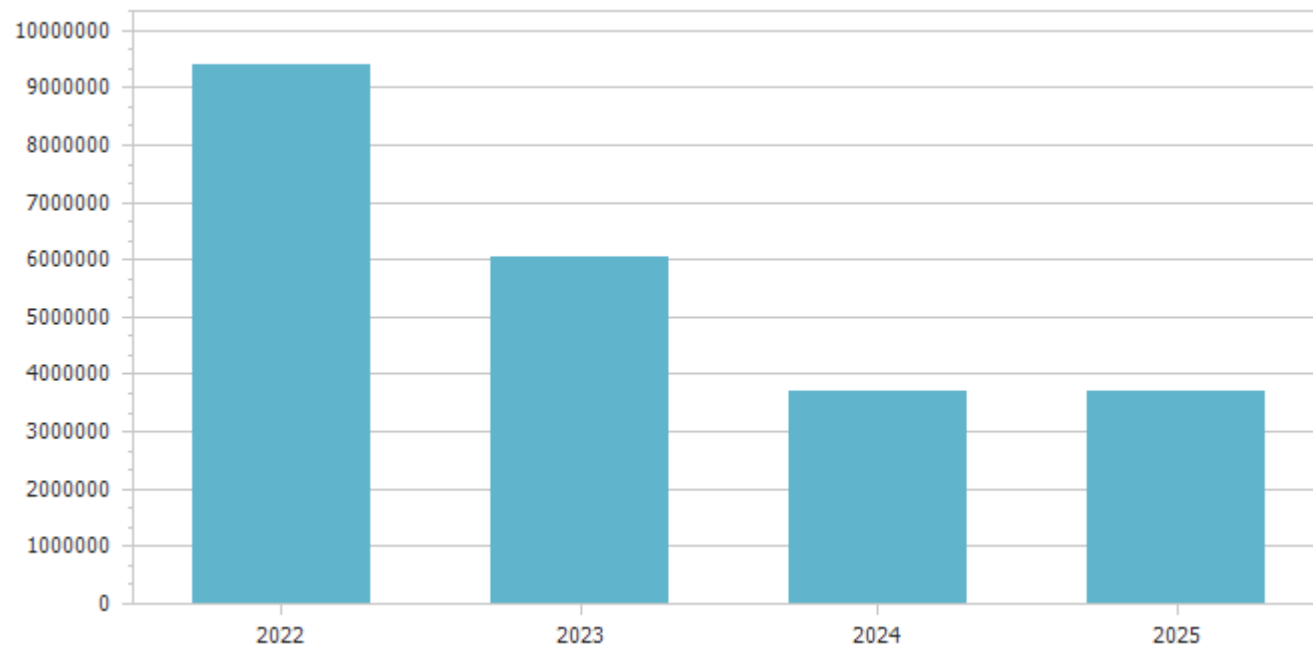
Debito contratto al 31/12/2022	593.039,07
Debito autorizzato nel 2023	0,00
TOTALE DEBITO DELL'ENTE	593.039,07

DEBITO POTENZIALE

Garanzie principali o sussidiarie prestate dall'Ente a favore di altre Amministrazioni pubbliche e di altri soggetti	0,00
di cui, garanzie per le quali è stato costituito accantonamento	0,00
Garanzie che concorrono al limite di indebitamento	0,00

(1) Per gli enti locali l'importo annuale degli interessi sommato a quello dei mutui precedentemente contratti, a quello dei prestiti obbligazionari precedentemente emessi, a quello delle aperture di credito stipulate ed a quello derivante da garanzie prestate ai
sensi dell'articolo 207, al netto dei contributi statali e regionali in conto interessi, non supera il 12 per cento, per l'anno 2011, l'8 per cento, per gli anni dal 2012 al 2014, e il 10 per cento, a decorrere dall'anno 2015, delle entrate relative ai primi tre titoli del
rendiconto del penultimo anno precedente quello in cui viene prevista l'assunzione dei mutui. Per gli enti locali di nuova istituzione si fa riferimento, per i primi due anni, ai corrispondenti dati finanziari del bilancio di previsione (art. 204, comma 1, del TUEL).
(2) Con riferimento anche ai finanziamenti imputati contabilmente agli esercizi successivi

Riepilogo missioni					
Missione	Previsioni definitive 2022	Previsioni 2023	Variazione %	Previsioni 2024	Previsioni 2025
1 Servizi istituzionali, generali e di gestione	1.144.675,44	1.007.539,82	-11,98	1.014.583,57	983.718,78
3 Ordine pubblico e sicurezza	139.583,53	85.312,47	-38,88	79.722,67	79.972,67
4 Istruzione e diritto allo studio	2.018.052,20	2.122.908,76	5,20	489.538,71	371.799,62
5 Tutela e valorizzazione dei beni e attivita' culturali	861.000,39	663.717,47	-22,91	109.082,98	109.443,67
6 Politiche giovanili, sport e tempo libero	225.722,22	43.577,78	-80,69	900,00	900,00
7 Turismo	350,00	350,00	0,00	350,00	350,00
8 Assetto del territorio ed edilizia abitativa	789.568,03	45.242,77	-94,27	2.000,00	171.951,63
9 Sviluppo sostenibile e tutela del territorio e dell'ambiente	1.806.659,85	77.385,05	-95,72	66.769,78	66.014,92
10 Trasporti e diritto alla mobilita'	551.323,71	278.908,04	-49,41	322.040,70	309.183,21
11 Soccorso civile	5.500,00	5.700,00	3,64	5.700,00	5.700,00
12 Diritti sociali, politiche sociali e famiglia	563.416,67	435.813,55	-22,65	266.027,94	263.725,63
14 Sviluppo economico e competitivita'	27.427,14	43.259,69	57,73	42.694,45	42.794,45
16 Agricoltura, politiche agroalimentari e pesca	8.600,00	8.600,00	0,00	8.600,00	8.600,00
17 Energia e diversificazione delle fonti energetiche	9.151,00	8.092,05	-11,57	6.974,07	5.793,74
20 Fondi e accantonamenti	122.874,63	95.213,33	-22,51	77.574,74	77.574,74
50 Debito pubblico	75.074,25	69.201,26	-7,82	148.463,76	154.651,94
99 Servizi per conto terzi	1.050.000,00	1.050.000,00	0,00	1.050.000,00	1.050.000,00
Totale	9.398.979,06	6.040.822,04	-35,73	3.691.023,37	3.702.175,00



Previsioni 2023					
Missione	Titolo 1	Titolo 2	Titolo 3	Titolo 4	Titolo 5
1 Servizi istituzionali, generali e di gestione	1.001.539,82	6.000,00	0,00	0,00	0,00
3 Ordine pubblico e sicurezza	85.312,47	0,00	0,00	0,00	0,00
4 Istruzione e diritto allo studio	494.796,42	1.628.112,34	0,00	0,00	0,00
5 Tutela e valorizzazione dei beni e attivita' culturali	131.431,21	532.286,26	0,00	0,00	0,00
6 Politiche giovanili, sport e tempo libero	900,00	42.677,78	0,00	0,00	0,00
7 Turismo	350,00	0,00	0,00	0,00	0,00
8 Assetto del territorio ed edilizia abitativa	19.550,00	25.692,77	0,00	0,00	0,00
9 Sviluppo sostenibile e tutela del territorio e dell'ambiente	62.385,05	15.000,00	0,00	0,00	0,00
10 Trasporti e diritto alla mobilita'	238.978,80	39.929,24	0,00	0,00	0,00
11 Soccorso civile	5.700,00	0,00	0,00	0,00	0,00
12 Diritti sociali, politiche sociali e famiglia	233.074,30	202.739,25	0,00	0,00	0,00
14 Sviluppo economico e competitivita'	43.259,69	0,00	0,00	0,00	0,00
16 Agricoltura, politiche agroalimentari e pesca	8.600,00	0,00	0,00	0,00	0,00
17 Energia e diversificazione delle fonti energetiche	8.092,05	0,00	0,00	0,00	0,00
20 Fondi e accantonamenti	93.654,98	1.558,35	0,00	0,00	0,00
50 Debito pubblico	0,00	0,00	0,00	69.201,26	0,00
99 Servizi per conto terzi	0,00	0,00	0,00	0,00	0,00
Totale	2.427.624,79	2.493.995,99	0,00	69.201,26	0,00

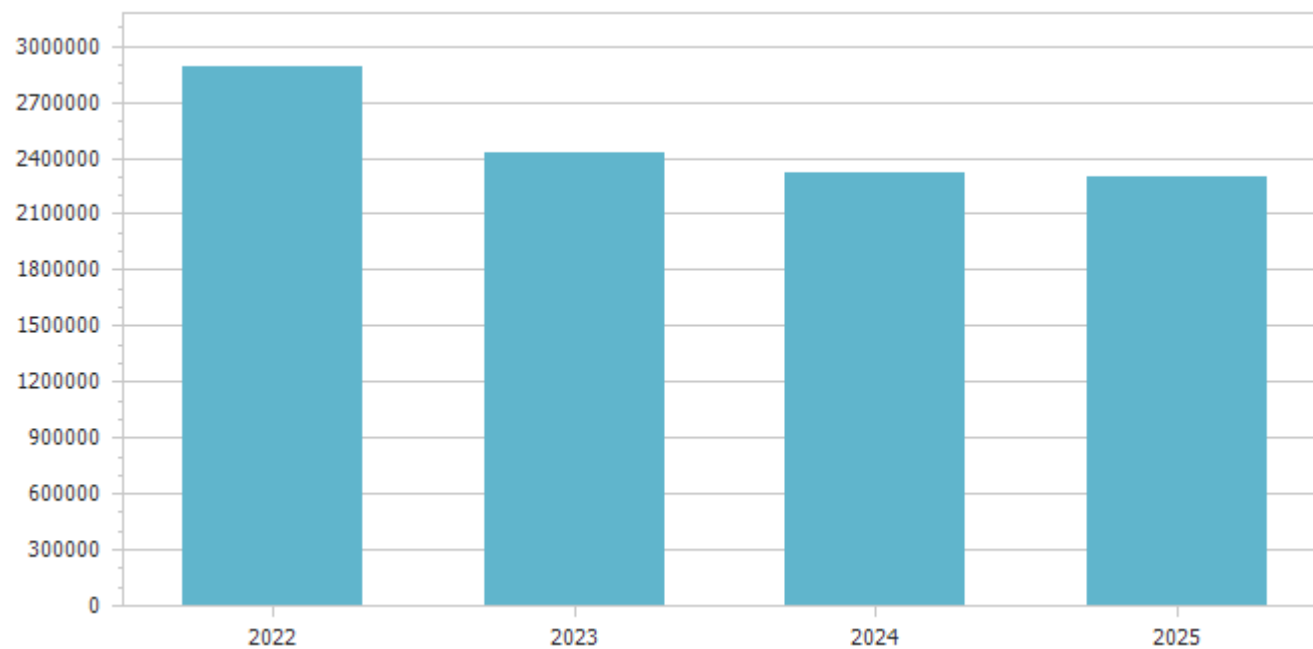
Servizi a domanda individuale: previsione grado di copertura entrate/spese



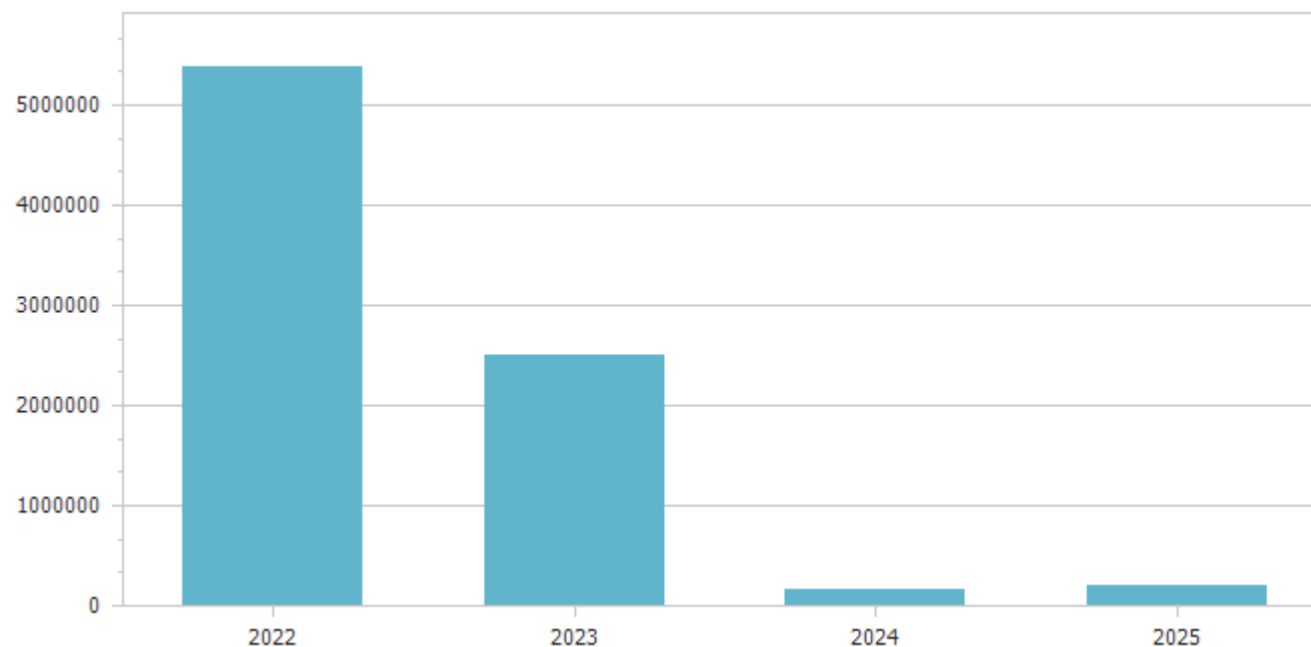
Servizio	Entrate/ proventi Prev. 2023	Spese/costi Prev. 2023	% copertura 2023
Asilo nido	0,00	0,00	0,00
Casa riposo anziani	0,00	0,00	0,00
Fiere e mercati	0,00	0,00	0,00
Mense scolastiche	61.000,00	91.385,21	66,75%
Musei e pinacoteche (Museo civico)	1.900,00	30.749,59	6,18%
Teatri, spettacoli e mostre	0,00	0,00	0,00
Colonie e soggiorni stagionali	0,00	0,00	0,00
Corsi extrascolastici	0,00	0,00	0,00
Impianti sportivi	4.200,00	18.086,33	23,22%
Parchimetri	0,00	0,00	0,00
Servizi turistici	0,00	0,00	0,00
Trasporti funebri	0,00	0,00	0,00
Uso locali non istituzionali	3.227,00	13.492,47	23,92%
Centro creativo	0,00	0,00	0,00
Altri Servizi (corsi extrascolastici di insegnamento - corsi bandistici)	300,00	500,00	60,00%
Totale grado di copertura entrate/spese	70.627,00	154.213,60	45,80%



Spese correnti					
Macroaggregato	Previsioni definitive 2022	Previsioni 2023	Variazione %	Previsioni 2024	Previsioni 2025
1.01 Redditi da lavoro dipendente	672.916,70	687.900,62	2,23	689.359,92	689.359,62
1.02 Imposte e tasse a carico dell'ente	73.302,46	73.955,05	0,89	73.365,26	73.365,26
1.03 Acquisto di beni e servizi	1.385.159,05	1.190.056,76	-14,09	1.022.592,33	1.000.044,03
<i>di cui fondo pluriennale vincolato</i>	<i>11.450,00</i>	<i>0,00</i>		<i>0,00</i>	<i>0,00</i>
1.04 Trasferimenti correnti	493.774,37	255.411,45	-48,27	268.536,07	270.636,07
1.07 Interessi passivi	33.689,47	30.464,50	-9,57	97.950,45	93.410,87
1.09 Rimborsi e poste correttive delle entrate	40.473,47	27.801,43	-31,31	26.401,43	26.401,43
1.10 Altre spese correnti	191.100,05	162.034,98	-15,21	144.396,39	144.396,39
Totale	2.890.415,57	2.427.624,79	-16,01	2.322.601,85	2.297.613,67



Spese in conto capitale					
Macroaggregato	Previsioni definitive 2022	Previsioni 2023	Variazione %	Previsioni 2024	Previsioni 2025
2.02 Investimenti fissi lordi e acquisto di terreni	5.382.489,24	2.491.437,64	-53,71	158.599,41	188.551,04
<i>di cui fondo pluriennale vincolato</i>	<i>551.574,44</i>	<i>0,00</i>		<i>0,00</i>	<i>0,00</i>
2.03 Contributi agli investimenti	1.000,00	1.000,00	0,00	1.000,00	1.000,00
2.05 Altre spese in conto capitale	0,00	1.558,35	0,00	10.358,35	10.358,35
Totale	5.383.489,24	2.493.995,99	-53,67	169.957,76	199.909,39



In questa voce sono classificate le spese relative alla realizzazione di nuove opere, agli interventi di manutenzione straordinaria ed alle spese di progettazione previste nel piano delle opere pubbliche e le spese per altri interventi quali ad esempio a manutenzione straordinaria di immobili, scuole, strade e verde pubblico tenendo conto delle spese finanziate a mezzo del fondo pluriennale vincolato, e le spese re-imputate da esercizi precedenti.

Spese per incremento attivita' finanziarie					
Macroaggregato	Previsioni definitive 2022	Previsioni 2023	Variazione %	Previsioni 2024	Previsioni 2025
Totale					

ARTICOLAZIONE E RELAZIONE TRA LE ENTRATE E LE SPESE NON RICORRENTI

Si evidenzia l'articolazione delle spese e delle entrate che alla categoria delle "*spese-entrate correnti a carattere non permanente*" di cui all'*art. 187*, comma 2, lett. d), *TUEL*.

Al riguardo si ricorda che le entrate sono distinte in ricorrenti e non ricorrenti a seconda se l'acquisizione dell'entrata sia prevista a regime ovvero limitata ad uno o più esercizi, e le spese sono distinte in ricorrente e non ricorrente, a seconda se la spesa sia prevista a regime o limitata ad uno o più esercizi

ENTRATE/SPESE PER CONTO TERZI E PARTITE DI GIRO

Le disposizioni in materia di scissione dei pagamenti (split payment) introdotte dall'articolo 1, comma 629, lettera b), della legge 23 dicembre 2014, n. 190 (legge di stabilità 2015) prevedono che le pubbliche amministrazioni acquirenti di beni e servizi, ancorché non rivestano la qualità di soggetto passivo dell'IVA, devono versare direttamente all'erario l'imposta sul valore aggiunto che è stata addebitata loro dai fornitori.

ARTICOLAZIONE E RELAZIONE TRA LE ENTRATE E LE SPESE NON RICORRENTI

Si evidenzia l'articolazione delle spese e delle entrate che alla categoria delle "*spese-entrate correnti a carattere non permanente*" di cui all'*art. 187*, comma 2, lett. d), *TUEL*.

Al riguardo si ricorda che le entrate sono distinte in ricorrenti e non ricorrenti a seconda se l'acquisizione dell'entrata sia prevista a regime ovvero limitata ad uno o più esercizi, e le spese sono distinte in ricorrente e non ricorrente, a seconda se la spesa sia prevista a regime o limitata ad uno o più esercizi.

Secondo il II punto 9.11.3 del principio contabile applicato

Sono, in ogni caso, da considerarsi non ricorrenti le entrate riguardanti:

- a) donazioni, sanatorie, abusi edilizi e sanzioni;
- b) condoni;
- c) gettiti derivanti dalla lotta all'evasione tributaria;
- d) entrate per eventi calamitosi;
- e) alienazione di immobilizzazioni;
- f) le accensioni di prestiti;
- g) i contributi agli investimenti, a meno che non siano espressamente definitivi "continuativi" dal provvedimento o dalla norma che ne autorizza l'erogazione.

Sono, in ogni caso, da considerarsi non ricorrenti, le spese riguardanti:

- a) le consultazioni elettorali o referendarie locali,
- b) i ripiani disavanzi pregressi di aziende e società e gli altri trasferimenti in c/capitale,
- c) gli eventi calamitosi,
- d) le sentenze esecutive ed atti equiparati,
- e) gli investimenti diretti,

i contributi agli investimenti

L'articolazione delle entrate e delle spese non ricorrenti previste nello schema di bilancio di previsione 2022/2024 del Comune di Voghiera è la seguente:

Titolo	II liv. p.f.	III liv. p.f.	IV liv. p.f.	Capitolo	Descrizione capitolo	Entrate non ricorrenti 2023	Entrate non ricorrenti 2024	Entrate non ricorrenti 2025
3 Entrate extratributarie	5 Rimborsi e altre entrate correnti	2 Rimborsi in entrata	3 Entrate da rimborsi, recuperi e restituzioni di somme non dovute o incassate in eccesso	663	RIMBORSO SPESE PER INDAGINI STATISTICHE	1.000,00	1.000,00	1.000,00
4 Entrate in conto capitale	2 Contributi agli investimenti	1 Contributi agli investimenti da amministrazioni pubbliche	1 Contributi agli investimenti da Amministrazioni Centrali	801	CONTRIBUTO DAL MINISTERO DELL'INTERNO PER LA MESSA IN SICUREZZA DI SCUOLE STRADE EDIFICI PUBBLICI E PATRIMONIO COMUNALE L. 160/2019 (INTERV. ACQUISITO A FINAZ. RISORSE PNRR)	50.000,00	0,00	0,00
4 Entrate in conto capitale	4 Entrate da alienazione di beni materiali e immateriali	1 Alienazione di beni materiali	8 Alienazione di Beni immobili	730	ALIENAZIONE DI FABBRICATI DI EDILIZIA RESIDENZIALE PUBBLICA	0,00	0,00	88.000,00
4 Entrate in conto capitale	5 Altre entrate in conto capitale	1 Permessi di costruire	1 Permessi di costruire	840	PROVENTI DERIVANTI DAI TITOLI EDILIZI E DALLE SANZIONI PREVISTE DALLA DISCIPLINA URBANISTICA (permessi a costruire)	26.000,00	41.358,35	11.358,35
5 Entrate da riduzione di attivita' finanziarie	4 Altre entrate per riduzione di attivita' finanziarie	6 Prelevi dai conti di tesoreria statale diversi dalla Tesoreria Unica	1 Prelevi dai conti di tesoreria statale diversi dalla Tesoreria Unica	880	PRELEVAMENTO FONDI VINCOLATI ALIENAZIONE ALLOGGI ERP L. 560/93	25.692,77	0,00	81.951,63
6 Accensione Prestiti	3 Accensione mutui e altri finanziamenti a medio lungo termine	1 Finanziamenti a medio lungo termine	4 Accensione mutui e altri finanziamenti a medio lungo termine da Imprese	1005	ASSUNZIONE MUTUO PER INTERVENTI IMPIANTI SPORTIVI	215.000,00	0,00	0,00
6 Accensione Prestiti	3 Accensione mutui e altri finanziamenti a medio lungo termine	1 Finanziamenti a medio lungo termine	4 Accensione mutui e altri finanziamenti a medio lungo termine da Imprese	1013	ASSUNZIONE MUTUO PER COSTRUZIONE LOCULI	202.739,25	0,00	0,00
6 Accensione Prestiti	3 Accensione mutui e altri finanziamenti a medio lungo termine	1 Finanziamenti a medio lungo termine	4 Accensione mutui e altri finanziamenti a medio lungo termine da Imprese	1016	ASSUNZIONE MUTUO PER INTERVENTI STRAORDINARI EX SCUOLA ELEMENTARE	1.388.112,34	0,00	0,00
6 Accensione Prestiti	3 Accensione mutui e altri finanziamenti a medio lungo termine	1 Finanziamenti a medio lungo termine	4 Accensione mutui e altri finanziamenti a medio lungo termine da Imprese	1017	ASSUNZIONE MUTUO PER INTERVENTI SU STRADE COMUNALI	0,00	60.000,00	0,00
Totale						1.957.638,71	132.908,35	204.559,98

A	B	C	D	F	H	BV	BW	BX
Titolo	II liv. p.f.	III liv. p.f.	IV liv. p.f.	Capito	Descrizione capitolo	Spese non ricorrenti 2023	Spese non ricorrenti 2024	Spese non ricorrenti 2025
1 Spese correnti	3 Acquisto di beni e servizi	1 Acquisto di beni	2 Altri beni di consumo	1021	ACQUISTO BENI PER CONSULTAZIONI ELETTORALI	600,00	600,00	600,00
1 Spese correnti	3 Acquisto di beni e servizi	2 Acquisto di servizi	professionali e specialistiche	1575	COORDINAMENTO GESTIONE DEL PROGETTO E MONITORAGGIO PER	22.900,00	11.450,00	11.450,00
1 Spese correnti	3 Acquisto di beni e servizi	2 Acquisto di servizi	funzionamento dell'ente	715	INTERVENTI SANIFICAZIONE E DISINFEZIONE DEGLI IMMOBILI COMUNALI	500,00	500,00	500,00
1 Spese correnti	3 Acquisto di beni e servizi	2 Acquisto di servizi	16 Servizi amministrativi	270	SPESE POSTALI PER SERVIZI COMUNALI	1.500,00	1.500,00	1.500,00
1 Spese correnti	3 Acquisto di beni e servizi	2 Acquisto di servizi	99 Altri servizi	1047	SPESE PER CONSULTAZIONI ELETTORALI	0,00	8.300,00	8.300,00
1 Spese correnti	4 Trasferimenti correnti	2 Trasferimenti correnti a Famiglie	2 Interventi assistenziali	1505	EROGAZIONE CONTRIBUTI PER ACQUISTO LIBRI DI TESTO	1.950,00	1.950,00	1.950,00
1 Spese correnti	4 Trasferimenti correnti	a Istituzioni Sociali Private	a Istituzioni Sociali Private	1260	CONTRIBUTI A SCUOLE MATERNE	18.568,57	0,00	0,00
1 Spese correnti	10 Altre spese correnti	1 Fondi di riserva e altri accantonamenti	dubbia e difficile esazione di parte	1120	FONDO CREDITI DI DUBBIA E DIFFICILE ESIGIBILITA'	37.629,79	35.661,03	35.661,03
2 Spese in conto capitale	2 Investimenti fissi lordi e acquisto di terreni	1 Beni materiali	9 Beni immobili	3150	INTERVENTI STRAORDINARI EDIFICIO SCUOLA MEDIA	1.388.112,34	0,00	0,00
2 Spese in conto capitale	2 Investimenti fissi lordi e acquisto di terreni	1 Beni materiali	9 Beni immobili	3214	INTERVENTI STRAORDINARI CENTRI SPORTIVI	12.677,78	0,00	0,00
2 Spese in conto capitale	2 Investimenti fissi lordi e acquisto di terreni	1 Beni materiali	9 Beni immobili	3260	SISTEMAZIONE STRAORDINARIA STRADE	0,00	110.000,00	0,00
2 Spese in conto capitale	2 Investimenti fissi lordi e acquisto di terreni	1 Beni materiali	9 Beni immobili	3370	INTERVENTI STRAORDINARI EDILIZIA ECONOMICO POPOLARE	0,00	0,00	169.951,63
2 Spese in conto capitale	2 Investimenti fissi lordi e acquisto di terreni	1 Beni materiali	9 Beni immobili	3470	NICCHIE E MANUTENZIONE STRAORDINARIA	202.739,25	0,00	0,00
2 Spese in conto capitale	2 Investimenti fissi lordi e acquisto di terreni	1 Beni materiali	valore culturale, storico ed artistico	3189	SISTEMAZIONE CORTI CASTELLO DI BELRIGUARDO	222.435,22	0,00	0,00
2 Spese in conto capitale	2 Investimenti fissi lordi e acquisto di terreni	1 Beni materiali	valore culturale, storico ed artistico	3203	INTERVENTI STRAORDINARI EX ANTIQUARIUM IN VOGHENZA	3.000,00	0,00	0,00
2 Spese in conto capitale	3 Contributi agli investimenti	investimenti a Istituzioni Sociali Private	investimenti a Istituzioni Sociali Private	3100	QUOTE PROVENTI L. 10/77 ONERI URBANIZZAZIONE	1.000,00	1.000,00	1.000,00
2 Spese in conto capitale	5 Altre spese in conto capitale	capitale di somme non dovute o incassate in	capitale ad Amministrazioni	3046	TRASFERIMENTO ALLO STATO QUOTA ALIENAZIONE IMMOBILI	0,00	8.800,00	8.800,00
Totale						1.914.339,95	187.946,63	247.898,26

ENTRATE/SPESE PER CONTO TERZI E PARTITE DI GIRO

Le disposizioni in materia di scissione dei pagamenti (split payment) introdotte dall'articolo 1, comma 629, lettera b), della legge 23 dicembre 2014, n. 190 (legge di stabilità 2015) prevedono che le pubbliche amministrazioni acquirenti di beni e servizi, ancorché non rivestano la qualità di soggetto passivo dell'IVA, devono versare direttamente all'erario l'imposta sul valore aggiunto che è stata addebitata loro dai fornitori.



INDICATORI SINTETICI

TIPOLOGIA INDICATORE	DEFINIZIONE	VALORE INDICATORE 2023 (%)	VALORE INDICATORE 2024 (%)	VALORE INDICATORE 2025 (%)	
01	Rigidità strutturale di bilancio				
01.1	Incidenza spese rigide (disavanzo, personale e debito) su entrate correnti	[Disavanzo iscritto in spesa + Stanziamenti competenza (Macroaggregati 1.1 "Redditi di lavoro dipendente" + 1.7 "Interessi passivi" + Titolo 4 "Rimborso prestiti" + "IRAP" [pdc U.1.02.01.01] – FPV entrata concernente il Macroaggregato 1.1 + FPV spesa concernente il Macroaggregato 1.1)]/(Stanziamenti di competenza dei primi tre titoli delle Entrate e trasferimenti in conto capitale per ripiano disavanzi pregressi)	33,55	39,81	40,18
02	Entrate correnti				
02.1	Indicatore di realizzazione delle previsioni di competenza concernenti le entrate correnti	Media accertamenti primi tre titoli di entrata nei tre esercizi precedenti/Stanziamenti di competenza dei primi tre titoli delle "Entrate correnti" (4)	107,45	108,32	109,15
02.2	Indicatore di realizzazione delle previsioni di cassa corrente	Media incassi primi tre titoli di entrata nei tre esercizi precedenti/Stanziamenti di cassa dei primi tre titoli delle "Entrate correnti" (4)	89,46		
02.3	Indicatore di realizzazione delle previsioni di competenza concernenti le entrate proprie	Media accertamenti (pdc E.1.01.00.00.000 "Tributi" – "Compartecipazioni di tributi" E.1.01.04.00.000 + E.3.00.00.00.000 "Entrate extratributarie")/Stanziamenti di competenza dei primi tre titoli delle "Entrate correnti" (4)	66,35	66,88	67,40
02.4	Indicatore di realizzazione delle previsioni di cassa concernenti le entrate proprie	Media incassi nei tre esercizi precedenti (pdc E.1.01.00.00.000 "Tributi" – "Compartecipazioni di tributi" E.1.01.04.00.000 + E.3.00.00.00.000 "Entrate extratributarie")/Stanziamenti di cassa dei primi tre titoli delle "Entrate correnti" (4)	54,85		
03	Spesa di personale				
03.1	Incidenza della spesa di personale sulla spesa corrente	(Macr. 1.1 + pdc 1.02.01.01 "IRAP" + FPV personale in uscita 1.1 – FPV personale in entrata concernente il Macr. 1.1)/(Titolo I della spesa – FCDE corrente+ FPV di spesa macroaggr. 1.1 – FPV di entrata concernente il mac 1.1)	30,79	32,24	32,60
03.2	Incidenza del salario accessorio ed incentivante rispetto al totale della spesa di personale	(pdc 1.01.01.004 + 1.01.01.008 "indennità e altri compensi al personale a tempo indeterminato e determinato"+ pdc 1.01.01.003 + 1.01.01.007 "straordinario al personale a tempo indeterminato e determinato" + FPV in uscita concernente il Macroaggregato 1.1 – FPV di entrata concernente il Macroaggregato 1.1)/(Macroaggregato 1.1 + pdc 1.02.01.01 "IRAP" – FPV di entrata concernente il Macroaggregato 1.1 + FPV spesa concernente il Macroaggregato 1.1)	0,00	0,00	0,00
03.3	Incidenza della spesa di personale con forme di contratto flessibile	(pdc U.1.03.02.010 "Consulenze" + pdc U.1.03.02.12 "lavoro flessibile/LSU/Lavoro interinale")/(Macroaggregato 1.1 "Redditi di lavoro dipendente" + pdc U.1.02.01.01 "IRAP" + FPV in uscita concernente il Macroaggregato 1.1 – FPV in entrata concernente il Macroaggregato 1.1)	0,00	0,00	0,00
03.4	Redditi da lavoro procapite	(Macroaggregato 1.1 + IRAP [pdc 1.02.01.01.000] – FPV entrata concernente il Macroaggregato 1.1 + FPV spesa concernente il Macroaggregato 1.1)/popolazione residente	201,86	202,22	202,22
04	Esternalizzazione dei servizi				
04.1	Indicatore di esternalizzazione dei servizi	Stanziamenti di competenza (pdc U.1.03.02.15.000 "Contratti di servizio pubblico" + pdc U.1.04.03.01.000 "Trasferimenti correnti a imprese controllate" + pdc U.1.04.03.02.000 "Trasferimenti correnti a altre imprese partecipate") al netto del relativo FPV di spesa/totale stanziamenti di competenza spese Titolo I al netto del FPV	14,84	17,25	12,67
05	Interessi passivi				
05.1	Incidenza degli interessi passivi sulle entrate correnti (che ne costituiscono la fonte di copertura)	Macroaggregato 1.7 "Interessi passivi"/Primi tre titoli delle "Entrate correnti"	1,22	3,96	3,81
05.2	Incidenza degli interessi sulle anticipazioni sul totale degli interessi passivi	pdc U.1.07.06.04.000 "Interessi passivi su anticipazioni di tesoreria"/Stanziamenti di competenza Macroaggregato 1.7 "Interessi passivi"	0,00	0,00	0,00
05.3	Incidenza degli interessi di mora sul totale degli interessi passivi	Stanziamenti di competenza voce del piano dei conti finanziario U.1.07.06.02.000 "Interessi di mora"/Stanziamenti di competenza Macroaggregato 1.7 "Interessi passivi"	0,00	0,00	0,00
06	Investimenti				



INDICATORI SINTETICI

TIPOLOGIA INDICATORE		DEFINIZIONE	VALORE INDICATORE 2023 (%)	VALORE INDICATORE 2024 (%)	VALORE INDICATORE 2025 (%)
06.1	Incidenza investimenti su spesa corrente e in conto capitale	Totale stanziamento di competenza (Macroaggregato 2.2 "Investimenti fissi lordi e acquisto di terreni" + Macroaggregato 2.3 "Contributi agli investimenti" - FPV concernente i macroaggregati 2.2 e 2.3)/Totale stanziamento di competenza titolo 1° e 2° della spesa al netto del relativo FPV	50,64	6,40	7,59
06.2	Investimenti diretti procapite (Indicatore di equilibrio dimensionale)	Stanziamenti di competenza per Macroaggregato 2.2 "Investimenti fissi lordi e acquisto di terreni" al netto del relativo FPV/popolazione residente	683,33	43,50	51,71
06.3	Contributi agli investimenti procapite (Indicatore di equilibrio dimensionale)	Stanziamenti di competenza Macroaggregato 2.3 "Contributi agli investimenti" al netto del relativo FPV/popolazione residente	0,27	0,27	0,27
06.4	Investimenti complessivi procapite (Indicatore di equilibrio dimensionale)	Totale stanziamenti di competenza (Macroaggregati 2.2 "Investimenti fissi lordi e acquisto di terreni" + 2.3 "Contributi agli investimenti") al netto dei relativi FPV/popolazione residente	683,61	43,77	51,99
06.5	Quota investimenti complessivi finanziati dal risparmio corrente	Margine corrente di competenza/Stanziamenti di competenza (Macroaggregato 2.2 "Investimenti fissi lordi e acquisto di terreni" + Macroaggregato 2.3 "Contributi agli investimenti") (10)	2,54	93,02	81,59
06.6	Quota investimenti complessivi finanziati dal saldo positivo delle partite finanziarie	Saldo positivo di competenza delle partite finanziarie/Stanziamenti di competenza (Macroaggregato 2.2 "Investimenti fissi lordi e acquisto di terreni" + Macroaggregato 2.3 "Contributi agli investimenti") (10)	1,03	0,00	43,23
06.7	Quota investimenti complessivi finanziati da debito	Stanziamenti di competenza (Titolo 6"Accensione di prestiti" - Categoria 6.02.02 "Anticipazioni" - Categoria 6.03.03 "Accensione prestiti a seguito di escussione di garanzie" - Accensioni di prestiti da rinegoziazioni)/Stanziamenti di competenza (Macroaggregato 2.2 "Investimenti fissi lordi e acquisto di terreni" + Macroaggregato 2.3 "Contributi agli investimenti") (10)	72,45	37,59	0,00
07	Debiti non finanziari				
07.1	Indicatore di smaltimento debiti commerciali	Stanziamiento di cassa (Macroaggregati 1.3 "Acquisto di beni e servizi" + 2.2 "Investimenti fissi lordi e acquisto di terreni")/Stanziamenti di competenza e residui, al netto dei relativi FPV (Macroaggregati 1.3 "Acquisto di beni e servizi" + 2.2 "Investimenti fissi lordi e acquisto di terreni")	100,00		
07.2	Indicatore di smaltimento debiti verso altre amministrazioni pubbliche	Stanziamiento di cassa [Trasferimenti correnti a Amministrazioni Pubbliche (U.1.04.01.00.000) + Trasferimenti di tributi (U.1.05.00.00.000) + Fondi perequativi (U.1.06.00.00.000) + Contributi agli investimenti a Amministrazioni pubbliche (U.2.03.01.00.000) + Altri trasferimenti in conto capitale (U.2.04.01.00.000 + U.2.04.11.00.000 + U.2.04.16.00.000 + U.2.04.21.00.000)] /Stanziamenti di competenza e residui al netto dei relativi FPV dei [Trasferimenti correnti a Amministrazioni Pubbliche (U.1.04.01.00.000) + Trasferimenti di tributi (U.1.05.00.00.000) + Fondi perequativi (U.1.06.00.00.000) + Contributi agli investimenti a Amministrazioni pubbliche (U.2.03.01.00.000) + Altri trasferimenti in conto capitale (U.2.04.01.00.000 + U.2.04.11.00.000 + U.2.04.16.00.000 + U.2.04.21.00.000)]	100,00		
08	Debiti finanziari				
08.1	Incidenza estinzioni debiti finanziari	(Totale competenza Titolo 4 della spesa)/Debito da finanziamento al 31/12 dell'esercizio precedente (2)	0,00	0,00	0,00
08.2	Sostenibilità debiti finanziari	Stanziamenti di competenza [1.7 "Interessi passivi" - "Interessi di mora" (U.1.07.06.02.000) - "Interessi per anticipazioni prestiti" (U.1.07.06.04.000)] + Titolo 4 della spesa - [Entrate categoria 4.02.06.00.000 "Contributi agli investimenti direttamente destinati al rimborso dei prestiti da amministrazioni pubbliche" + "Trasferimenti in conto capitale per assunzione di debiti dell'amministrazione da parte di amministrazioni pubbliche" (E.4.03.01.00.000) + "Trasferimenti in conto capitale da parte di amministrazioni pubbliche per cancellazione di debiti dell'amministrazione" (E.4.03.04.00.000)]/Stanziamenti competenza titoli 1, 2 e 3 delle entrate	4,00	9,97	10,12
08.3	Indebitamento pro-capite	(Debito da finanziamento al 31/12 dell'esercizio precedente (2) / debito previsto al 31/12 dell'esercizio corrente)/popolazione residente (al 1° gennaio dell'esercizio di riferimento o, se non disponibile, al 1° gennaio dell'ultimo anno disponibile)	0,00	0,00	0,00



INDICATORI SINTETICI

TIPOLOGIA INDICATORE	DEFINIZIONE	VALORE INDICATORE 2023 (%)	VALORE INDICATORE 2024 (%)	VALORE INDICATORE 2025 (%)	
09	Composizione avanzo di amministrazione presunto dell'esercizio precedente (5)				
09.1	Incidenza quota libera di parte corrente nell'avanzo presunto	Quota libera di parte corrente dell'avanzo presunto/Avanzo di amministrazione presunto (6)	57,06	0,00	0,00
09.2	Incidenza quota libera in c/capitale nell'avanzo presunto	Quota libera in conto capitale dell'avanzo presunto/Avanzo di amministrazione presunto (7)	1,45	0,00	0,00
09.3	Incidenza quota accantonata nell'avanzo presunto	Quota accantonata dell'avanzo presunto/Avanzo di amministrazione presunto (8)	2,80	0,00	0,00
09.4	Incidenza quota vincolata nell'avanzo presunto	Quota vincolata dell'avanzo presunto/Avanzo di amministrazione presunto (9)	38,70	0,00	0,00
10	Disavanzo di amministrazione presunto dell'esercizio precedente				
10.1	Quota disavanzo che si prevede di ripianare nell'esercizio	Disavanzo iscritto in spesa del bilancio di previsione/Totale disavanzo di amministrazione di cui alla lettera E dell'allegato riguardante il risultato di amministrazione presunto (3)	0,00	0,00	0,00
10.2	Sostenibilità patrimoniale del disavanzo presunto	Totale disavanzo di amministrazione di cui alla lettera E dell'allegato riguardante il risultato di amministrazione presunto (3)/Patrimonio netto (1)	0,00	0,00	0,00
10.3	Sostenibilità disavanzo a carico dell'esercizio	Disavanzo iscritto in spesa del bilancio di previsione/Competenza dei titoli 1, 2 e 3 delle entrate e trasferimenti in conto capitale per ripiano disavanzi pregressi	0,00	0,00	0,00
11	Fondo pluriennale vincolato				
11.1	Utilizzo del FPV	(Fondo pluriennale vincolato corrente e capitale iscritto in entrata del bilancio - Quota del fondo pluriennale vincolato corrente e capitale non destinata ad essere utilizzata nel corso dell'esercizio e rinviata agli esercizi successivi)/Fondo pluriennale vincolato corrente e capitale iscritto in entrata nel bilancio	100,00	0,00	0,00
12	Partite di giro e conto terzi				
12.1	Incidenza partite di giro e conto terzi in entrata	Totale stanziamenti di competenza delle Entrate per conto terzi e partite di giro – Entrate derivanti dalla gestione degli incassi vincolati degli enti locali (E.9.01.99.06.000)/Totale stanziamenti di competenza per i primi tre titoli di entrata	28,10	28,33	28,55
12.2	Incidenza partite di giro e conto terzi in uscita	Totale stanziamenti di competenza per le Uscite per conto terzi e partite di giro – Uscite derivanti dalla gestione degli incassi vincolati degli enti locali (U.7.01.99.06.000)/Totale stanziamenti di competenza per il primo titolo di spesa	28,83	30,14	30,47

- (1) Il Patrimonio netto è pari alla Lettera A) dell'ultimo stato patrimoniale passivo disponibile. In caso di Patrimonio netto negativo, l'indicatore non si calcola e si segnala che l'ente ha il patrimonio netto negativo. L'indicatore è elaborato a partire dal 2018, salvo per gli enti che hanno partecipato alla sperimentazione che lo elaborano a decorrere dal 2016. Gli enti locali delle Autonomie speciali che adottano il DLgs 118/2011 dal 2016 e gli enti locali con popolazione inferiore a 5.000 abitanti elaborano l'indicatore a decorrere dal 2019.
- (2) Il debito di finanziamento è pari alla Lettera D1 dell'ultimo stato patrimoniale passivo disponibile. L'indicatore è elaborato a partire dal 2018, salvo che per gli enti che hanno partecipato alla sperimentazione che lo elaborano a decorrere dal 2016. Gli enti locali delle Autonomie speciali che adottano il DLgs 118/2011 dal 2016 e gli enti locali con popolazione inferiore a 5.000 abitanti elaborano l'indicatore a decorrere dal 2019.
- (3) Indicatore da elaborare solo se la voce E dell'allegato a) al bilancio di previsione è negativo. Il disavanzo di amministrazione è pari all'importo della voce E. Ai fini dell'elaborazione dell'indicatore, non si considera il disavanzo tecnico di cui all'articolo 3, comma 13, del DLgs 118/2011.
- (4) La media dei tre esercizi precedenti è riferita agli ultimi tre consuntivi approvati o in caso di mancata approvazione degli ultimi consuntivi, ai dati di preconsuntivo. In caso di esercizio provvisorio è possibile fare riferimento ai dati di preconsuntivo dell'esercizio precedente. Per gli enti che non sono rientrati nel periodo di sperimentazione, nel 2016 sostituire la media con gli accertamenti del 2015 (dati stimati o, se disponibili, di preconsuntivo). Nel 2017 sostituire la media triennale con quella biennale (per il 2016 fare riferimento a dati stimati o, se disponibili, preconsuntivo). Gli enti locali delle Autonomie speciali che adottano il DLgs 118/2011 a decorrere dal 2016, elaborano l'indicatore a decorrere dal 2017.
- (5) Da compilare solo se la voce E, dell'allegato al bilancio concernente il risultato di amministrazione presunto è positivo o pari a 0.
- (6) La quota libera di parte corrente del risultato di amministrazione presunto è pari alla voce E riportata nell'allegato a) al bilancio di previsione. Il risultato di amministrazione presunto è pari alla lettera A riportata nell'allegato a) al bilancio di previsione.
- (7) La quota libera in c/capitale del risultato di amministrazione presunto è pari alla voce D riportata nell'allegato a) al bilancio di previsione. Il risultato di amministrazione presunto è pari alla lettera A riportata nel predetto allegato a).
- (8) La quota accantonata del risultato di amministrazione presunto è pari alla voce B riportata nell'allegato a) al bilancio di previsione. Il risultato di amministrazione presunto è pari alla lettera A riportata nel predetto allegato a).
- (9) La quota vincolata del risultato di amministrazione presunto è pari alla voce C riportata nell'allegato a) al bilancio di previsione. Il risultato di amministrazione presunto è pari alla lettera A riportata nel predetto allegato a).
- (10) Indicare al numeratore solo la quota del finanziamento destinata alla copertura di investimenti, e al denominatore escludere gli investimenti che, nell'esercizio, sono finanziati dal FPV.



Piano degli indicatori di bilancio

Indicatori analitici concernenti la composizione delle entrate e la capacità di riscossione

Titolo Tipologia	Denominazione	Composizione delle entrate (dati percentuali)				Percentuale riscossioni entrate	
		Esercizio 2023 Previsione Competenza/ totale previsioni competenza	Esercizio 2024 Previsione Competenza/ totale previsioni competenza	Esercizio 2025 Previsione Competenza/ totale previsioni competenza	Media accertamenti nei tre esercizi precedenti/ Media totale accertamenti nei tre esercizi precedenti	Previsione cassa Esercizio 2023/ Previsioni competenza + residui Esercizio 2023	Media riscossioni nei tre esercizi precedenti/ Media accertamenti nei tre esercizi precedenti
TITOLO 1	Entrate correnti di natura tributaria, contributiva e perequativa						
10101	Imposte, tasse e proventi assimilati	22,27	33,00	32,90	32,19	98,89	86,20
10301	Fondi perequativi da Amministrazioni Centrali	10,50	15,35	15,36	14,54	100,00	97,19
10000	Totale TITOLO 1: Entrate correnti di natura tributaria, contributiva e perequativa	32,77	48,35	48,26	46,73	99,21	89,37
TITOLO 2	Trasferimenti correnti						
20101	Trasferimenti correnti da Amministrazioni pubbliche	5,08	6,59	6,57	12,62	100,00	90,32
20102	Trasferimenti correnti da Famiglie	0,00	0,00	0,00	0,00	0,00	100,00
20103	Trasferimenti correnti da Imprese	0,00	0,00	0,00	0,00	0,00	0,00
20104	Trasferimenti correnti da Istituzioni Sociali Private	0,00	0,00	0,00	0,00	0,00	100,00
20000	Totale TITOLO 2: Trasferimenti correnti	5,08	6,59	6,57	12,62	100,00	90,32
TITOLO 3	Entrate extratributarie						
30100	Vendita di beni e servizi e proventi derivanti dalla gestione dei beni	6,03	8,98	8,98	8,85	95,33	83,07
30200	Proventi derivanti dall'attività di controllo e repressione delle irregolarità e degli illeciti	0,02	0,03	0,03	0,18	100,00	98,60
30300	Interessi attivi	0,00	0,00	0,00	0,00	100,00	99,34
30400	Altre entrate da redditi da capitale	0,29	0,43	0,43	0,44	100,00	100,00
30500	Rimborsi e altre entrate correnti	1,28	2,56	1,97	2,27	99,26	82,39
30000	Totale TITOLO 3: Entrate extratributarie	7,62	12,00	11,41	11,74	96,03	83,69
TITOLO 4	Entrate in conto capitale						
40100	Tributi in conto capitale	0,09	0,00	0,00	0,54	100,00	100,00
40200	Contributi agli investimenti	1,26	1,72	0,37	15,80	100,00	20,94
40400	Entrate da alienazione di beni materiali e immateriali	0,10	0,14	2,51	0,25	100,00	100,00
40500	Altre entrate in conto capitale	0,47	1,12	0,31	0,73	100,00	100,00
40000	Totale TITOLO 4: Entrate in conto capitale	1,92	2,98	3,19	17,32	100,00	27,21
TITOLO 5	Entrate da riduzione di attività finanziarie						
50100	Alienazione di attività finanziarie	0,00	0,00	0,00	0,00	0,00	0,00
50400	Altre entrate per riduzione di attività finanziarie	0,47	0,00	2,21	0,13	100,00	28,24
50000	Totale TITOLO 5: Entrate da riduzione di attività finanziarie	0,47	0,00	2,21	0,13	100,00	28,24
TITOLO 6	Accensione Prestiti						



Piano degli indicatori di bilancio

Indicatori analitici concernenti la composizione delle entrate e la capacità di riscossione

Titolo Tipologia	Denominazione	Composizione delle entrate (dati percentuali)				Percentuale riscossioni entrate	
		Esercizio 2023 Previsione Competenza/ totale previsioni competenza	Esercizio 2024 Previsione Competenza/ totale previsioni competenza	Esercizio 2025 Previsione Competenza/ totale previsioni competenza	Media accertamenti nei tre esercizi precedenti/ Media totale accertamenti nei tre esercizi precedenti	Previsione cassa Esercizio 2023/ Previsioni competenza + residui Esercizio 2023	Media riscossioni nei tre esercizi precedenti/ Media accertamenti nei tre esercizi precedenti
60200	Accensione prestiti a breve termine	0,00	0,00	0,00	0,00	0,00	0,00
60300	Accensione mutui e altri finanziamenti a medio lungo termine	32,97	1,63	0,00	0,00	100,00	0,00
60000	Totale TITOLO 6: Accensione Prestiti	32,97	1,63	0,00	0,00	100,00	0,00
TITOLO 9	Entrate per conto terzi e partite di giro						
90100	Entrate per partite di giro	17,71	26,28	26,20	11,08	100,00	99,99
90200	Entrate per conto terzi	1,46	2,17	2,16	0,38	100,00	100,00
90000	Totale TITOLO 9: Entrate per conto terzi e partite di giro	19,17	28,45	28,36	11,46	100,00	99,99
	TOTALE ENTRATE	100,00	100,00	100,00	100,00	99,49	78,92



Piano degli indicatori di bilancio

Indicatori analitici concernenti la composizione delle uscite per missioni e programmi e la capacità dell'amministrazione di pagare i debiti negli esercizi di riferimento

MISSIONI E PROGRAMMI			ESERCIZIO 2023			ESERCIZIO 2024		ESERCIZIO 2025		MEDIA DEI TRE RENDICONTI PRECEDENTI (O DI PRECONSUNTIVO DISPONIBILE)		
			Incidenza Missione/Programma: Previsioni stanziamento/ totale previsioni missioni	di cui incidenza FPV: Previsioni stanziamento FPV/ Previsione FPV totale	capacità di pagamento: Previsioni cassa/ (previsioni competenza - FPV + residui)	Incidenza Missione/Programma: Previsioni stanziamento/ totale previsione missioni	di cui incidenza FPV: Previsioni stanziamento FPV/ Previsione FPV totale	Incidenza Missione/Programma: Previsioni stanziamento/ totale previsione missioni	di cui incidenza FPV: Previsioni stanziamento FPV/ Previsione FPV totale	Incidenza Missione programma: Media (Impegni + FPV)/ Media (Totale Impegni + Totale FPV)	di cui incidenza FPV: Media FPV/ Media totale FPV	Capacità di pagamento: Media (pagam. c/comp + Pagam. c/residui)/ Media / (Impegni + residui definitivi)
Missione 01: Servizi istituzionali, generali e di gestione	01	Organi istituzionali	1,09	0,00	100,00	1,93	0,00	1,92	0,00	1,33	0,00	89,26
	02	Segreteria generale	4,90	0,00	100,01	8,04	0,00	7,22	0,00	5,92	0,44	79,15
	03	Gestione economica, finanziaria, programmazione, provveditorato	3,50	0,00	100,00	5,40	0,00	5,39	0,00	4,42	0,76	88,99
	04	Gestione delle entrate tributarie e servizi fiscali	0,66	0,00	100,00	1,08	0,00	1,07	0,00	1,32	0,54	85,17
	05	Gestione dei beni demaniali e patrimoniali	1,66	0,00	100,00	3,03	0,00	2,99	0,00	3,83	6,07	81,28
	06	Ufficio tecnico	2,69	0,00	100,00	4,10	0,00	4,09	0,00	4,06	0,82	88,39
	07	Elezioni e consultazioni popolari - Anagrafe e stato civile	1,09	0,00	100,00	2,19	0,00	2,18	0,00	1,97	0,00	89,41
	11	Altri servizi generali	1,09	0,00	100,00	1,71	0,00	1,71	0,00	2,90	4,88	71,52
	Totale Missione 01: Servizi istituzionali, generali e di gestione		16,68	0,00	100,00	27,48	0,00	26,57	0,00	25,75	13,51	83,46
Missione 03: Ordine pubblico e sicurezza	01	Polizia locale e amministrativa	1,33	0,00	100,00	2,04	0,00	2,04	0,00	2,37	0,17	44,80
	02	Sistema integrato di sicurezza urbana	0,08	0,00	100,00	0,12	0,00	0,12	0,00	0,91	0,00	97,71
	Totale Missione 03: Ordine pubblico e sicurezza		1,41	0,00	100,00	2,16	0,00	2,16	0,00	3,28	0,17	55,60
Missione 04: Istruzione e diritto allo studio	01	Istruzione prescolastica	0,84	0,00	100,00	0,87	0,00	0,86	0,00	1,31	0,00	77,18
	02	Altri ordini di istruzione non universitaria	25,53	0,00	100,00	4,01	0,00	3,78	0,00	5,51	10,03	72,91
	06	Servizi ausiliari all'istruzione	8,77	0,00	100,00	8,38	0,00	5,40	0,00	7,57	0,43	75,83
	Totale Missione 04: Istruzione e diritto allo studio		35,14	0,00	100,00	13,26	0,00	10,04	0,00	14,39	10,46	74,92
Missione 05: Tutela e valorizzazione dei beni e attività culturali	01	Valorizzazione dei beni di interesse storico	8,76	0,00	100,00	0,00	0,00	0,00	0,00	5,97	50,30	28,67
	02	Attività culturali e interventi diversi nel settore culturale	2,23	0,00	100,01	2,96	0,00	2,97	0,00	3,87	1,07	69,47
	Totale Missione 05: Tutela e valorizzazione dei beni e attività culturali		10,99	0,00	100,00	2,96	0,00	2,97	0,00	9,84	51,37	58,39



Piano degli indicatori di bilancio

Indicatori analitici concernenti la composizione delle uscite per missioni e programmi e la capacità dell'amministrazione di pagare i debiti negli esercizi di riferimento

MISSIONI E PROGRAMMI			ESERCIZIO 2023			ESERCIZIO 2024		ESERCIZIO 2025		MEDIA DEI TRE RENDICONTI PRECEDENTI (O DI PRECONSUNTIVO DISPONIBILE)		
			Incidenza Missione/Programma: Previsioni stanziamento/ totale previsioni missioni	di cui incidenza FPV: Previsioni stanziamento FPV/ Previsione FPV totale	capacità di pagamento: Previsioni cassa/ (previsioni competenza - FPV + residui)	Incidenza Missione/Programma: Previsioni stanziamento/ totale previsione missioni	di cui incidenza FPV: Previsioni stanziamento FPV/ Previsione FPV totale	Incidenza Missione/Programma: Previsioni stanziamento/ totale previsione missioni	di cui incidenza FPV: Previsioni stanziamento FPV/ Previsione FPV totale	Incidenza Missione programma: Media (Impegni + FPV)/ Media (Totale Impegni + Totale FPV)	di cui incidenza FPV: Media FPV/ Media totale FPV	Capacità di pagamento: Media (pagam. c/comp + Pagam. c/residui)/ Media / (Impegni + residui definitivi)
Missione 06: Politiche giovanili, sport e tempo libero	01	Sport e tempo libero	0,72	0,00	100,00	0,02	0,00	0,02	0,00	3,86	17,93	26,01
	02	Giovani	0,00	0,00	0,00	0,00	0,00	0,00	0,00	0,00	0,00	0,00
	Totale Missione 06: Politiche giovanili, sport e tempo libero		0,72	0,00	100,00	0,02	0,00	0,02	0,00	3,86	17,93	26,01
Missione 07: Turismo	01	Sviluppo e valorizzazione del turismo	0,01	0,00	100,00	0,01	0,00	0,01	0,00	0,01	0,00	100,00
	Totale Missione 07: Turismo		0,01	0,00	100,00	0,01	0,00	0,01	0,00	0,01	0,00	100,00
Missione 08: Assetto del territorio ed edilizia abitativa	01	Urbanistica e assetto del territorio	0,24	0,00	100,00	0,00	0,00	0,00	0,00	0,17	1,35	82,00
	02	Edilizia residenziale pubblica e locale e piani di edilizia economico-popolare	0,51	0,00	100,00	0,05	0,00	4,64	0,00	7,18	0,00	1,57
	Totale Missione 08: Assetto del territorio ed edilizia abitativa		0,75	0,00	100,00	0,05	0,00	4,64	0,00	7,35	1,35	3,88
Missione 09: Sviluppo sostenibile e tutela del territorio e dell'ambiente	02	Tutela, valorizzazione e recupero ambientale	0,94	0,00	100,00	1,69	0,00	1,68	0,00	1,61	0,00	80,54
	03	Rifiuti	0,00	0,00	100,00	0,00	0,00	0,00	0,00	0,00	0,00	100,00
	04	Servizio idrico integrato	0,09	0,00	100,00	0,12	0,00	0,10	0,00	0,17	0,00	100,00
	05	Aree protette, parchi naturali, protezione naturalistica e forestazione	0,25	0,00	100,00	0,00	0,00	0,00	0,00	0,39	0,66	100,00
	Totale Missione 09: Sviluppo sostenibile e tutela del territorio e dell'ambiente		1,28	0,00	100,00	1,81	0,00	1,78	0,00	2,17	0,66	84,73
Missione 10: Trasporti e diritto alla mobilità	02	Trasporto pubblico	0,16	0,00	100,00	0,26	0,00	0,26	0,00	0,26	0,00	100,00
	04	Altre modalita' di trasporto	0,37	0,00	100,00	0,00	0,00	0,00	0,00	0,20	2,11	0,00
	05	Viabilità e infrastrutture stradali	4,09	0,00	99,99	8,47	0,00	8,09	0,00	7,80	0,00	79,98
	Totale Missione 10: Trasporti e diritto alla mobilità		4,62	0,00	100,00	8,73	0,00	8,35	0,00	8,26	2,11	80,53
Missione 11: Soccorso civile	01	Sistema di protezione civile	0,09	0,00	100,00	0,15	0,00	0,15	0,00	0,16	0,00	52,85
	Totale Missione 11: Soccorso civile		0,09	0,00	100,00	0,15	0,00	0,15	0,00	0,16	0,00	52,85



Piano degli indicatori di bilancio

Indicatori analitici concernenti la composizione delle uscite per missioni e programmi e la capacità dell'amministrazione di pagare i debiti negli esercizi di riferimento

MISSIONI E PROGRAMMI			ESERCIZIO 2023			ESERCIZIO 2024		ESERCIZIO 2025		MEDIA DEI TRE RENDICONTI PRECEDENTI (O DI PRECONSUNTIVO DISPONIBILE)		
			Incidenza Missione/Programma: Previsioni stanziamento/ totale previsioni missioni	di cui incidenza FPV: Previsioni stanziamento FPV/ Previsione FPV totale	capacità di pagamento: Previsioni cassa/ (previsioni competenza - FPV + residui)	Incidenza Missione/Programma: Previsioni stanziamento/ totale previsione missioni	di cui incidenza FPV: Previsioni stanziamento FPV/ Previsione FPV totale	Incidenza Missione/Programma: Previsioni stanziamento/ totale previsione missioni	di cui incidenza FPV: Previsioni stanziamento FPV/ Previsione FPV totale	Incidenza Missione programma: Media (Impegni + FPV)/ Media (Totale Impegni + Totale FPV)	di cui incidenza FPV: Media FPV/ Media totale FPV	Capacità di pagamento: Media (pagam. c/comp + Pagam. c/residui)/ Media / (Impegni + residui definitivi)
Missione 12: Diritti sociali, politiche sociali e famiglia	01	Interventi per l'infanzia e i minori e per asili nido	0,85	0,00	100,00	1,41	0,00	1,36	0,00	2,67	1,56	55,40
	05	Interventi per le famiglie	0,17	0,00	100,00	0,27	0,00	0,27	0,00	1,47	0,00	46,90
	07	Programmazione e governo della rete dei servizi sociosanitari e sociali	2,05	0,00	100,00	4,35	0,00	4,33	0,00	3,37	0,00	92,41
	09	Servizio necroscopico e cimiteriale	4,14	0,00	100,00	1,18	0,00	1,16	0,00	1,43	0,88	62,66
	Totale Missione 12: Diritti sociali, politiche sociali e famiglia		7,21	0,00	100,00	7,21	0,00	7,12	0,00	8,94	2,44	67,05
Missione 14: Sviluppo economico e competitività	01	Industria PMI e Artigianato	0,11	0,00	99,99	0,15	0,00	0,15	0,00	1,51	0,00	94,68
	02	Commercio - reti distributive - tutela dei consumatori	0,55	0,00	100,00	0,91	0,00	0,91	0,00	0,33	0,00	97,98
	04	Reti e altri servizi di pubblica utilità	0,06	0,00	100,00	0,11	0,00	0,10	0,00	0,13	0,00	91,95
	Totale Missione 14: Sviluppo economico e competitività		0,72	0,00	100,00	1,17	0,00	1,16	0,00	1,97	0,00	95,05
Missione 16: Agricoltura, politiche agroalimentari e pesca	01	Sviluppo del settore agricolo e del sistema agroalimentare	0,14	0,00	100,00	0,23	0,00	0,23	0,00	0,25	0,00	59,91
	Totale Missione 16: Agricoltura, politiche agroalimentari e pesca		0,14	0,00	100,00	0,23	0,00	0,23	0,00	0,25	0,00	59,91
Missione 17: Energia e diversificazione delle fonti energetiche	01	Fonti energetiche	0,13	0,00	100,00	0,19	0,00	0,16	0,00	0,27	0,00	100,00
	Totale Missione 17: Energia e diversificazione delle fonti energetiche		0,13	0,00	100,00	0,19	0,00	0,16	0,00	0,27	0,00	100,00
Missione 20: Fondi e accantonamenti	01	Fondo di riserva	0,39	0,00	438,53	0,33	0,00	0,33	0,00	0,00	0,00	0,00
	02	Fondo crediti di dubbia esigibilità	0,62	0,00	100,00	0,97	0,00	0,96	0,00	0,00	0,00	0,00
	03	Altri fondi	0,57	0,00	100,00	0,80	0,00	0,81	0,00	0,00	0,00	0,00
	Totale Missione 20: Fondi e accantonamenti		1,58	0,00	182,97	2,10	0,00	2,10	0,00	0,00	0,00	0,00
Missione 50: Debito pubblico	02	Quota capitale ammortamento mutui e prestiti obbligazionari	1,15	0,00	100,00	4,02	0,00	4,18	0,00	1,93	0,00	100,00



Piano degli indicatori di bilancio

Indicatori analitici concernenti la composizione delle uscite per missioni e programmi e la capacità dell'amministrazione di pagare i debiti negli esercizi di riferimento

MISSIONI E PROGRAMMI		ESERCIZIO 2023			ESERCIZIO 2024		ESERCIZIO 2025		MEDIA DEI TRE RENDICONTI PRECEDENTI (O DI PRECONSUNTIVO DISPONIBILE)		
		Incidenza Missione/Programma: Previsioni stanziamento/ totale previsioni missioni	di cui incidenza FPV: Previsioni stanziamento FPV/ Previsione FPV totale	capacità di pagamento: Previsioni cassa/ (previsioni competenza - FPV + residui)	Incidenza Missione/Programma: Previsioni stanziamento/ totale previsione missioni	di cui incidenza FPV: Previsioni stanziamento FPV/ Previsione FPV totale	Incidenza Missione/Programma: Previsioni stanziamento/ totale previsione missioni	di cui incidenza FPV: Previsioni stanziamento FPV/ Previsione FPV totale	Incidenza Missione programma: Media (Impegni + FPV)/ Media (Totale Impegni + Totale FPV)	di cui incidenza FPV: Media FPV/ Media totale FPV	Capacità di pagamento: Media (pagam. c/comp + Pagam. c/residui)/ Media / (Impegni + residui definitivi)
Totale Missione 50: Debito pubblico		1,15	0,00	100,00	4,02	0,00	4,18	0,00	1,93	0,00	100,00
Missione 60: Anticipazioni finanziarie	01 Restituzione anticipazione di tesoreria	0,00	0,00	0,00	0,00	0,00	0,00	0,00	0,00	0,00	0,00
	Totale Missione 60: Anticipazioni finanziarie		0,00	0,00	0,00	0,00	0,00	0,00	0,00	0,00	0,00
Missione 99: Servizi per conto terzi	01 Servizi per conto terzi e Partite di giro	17,38	0,00	100,00	28,45	0,00	28,36	0,00	11,57	0,00	90,31
	Totale Missione 99: Servizi per conto terzi		17,38	0,00	100,00	28,45	0,00	28,36	0,00	11,57	0,00

COMUNE DI VOGHIERA

Provincia di Ferrara

**Parere dell'organo di revisione sulla proposta di
BILANCIO DI PREVISIONE 2023- 2025
e documenti allegati**

L'ORGANO DI REVISIONE

FONTANA ANNAMARIA

L'ORGANO DI REVISIONE

Parere n. 4 dell'08.03.2023

PARERE SUL BILANCIO DI PREVISIONE 2023-2025

Premesso che l'organo di revisione ha:

- esaminato la proposta di bilancio di previsione 2023-2025, unitamente agli allegati di legge;
- visto il Decreto Legislativo 18 agosto 2000 n. 267 «Testo unico delle leggi sull'ordinamento degli enti locali» (TUEL);
- visto il Decreto legislativo del 23 giugno 2011 n.118 e la versione aggiornata dei principi contabili generali ed applicati pubblicati sul sito ARCONET- Armonizzazione contabile enti territoriali;

presenta

l'allegata relazione quale parere sulla proposta di bilancio di previsione per gli esercizi 2023-2025, del Comune di Voghiera che forma parte integrante e sostanziale del presente verbale.

08.03.2023

L'ORGANO DI REVISIONE

Fontana Annamaria



Sommario

PREMESSA E VERIFICHE PRELIMINARI.....	5
NOTIZIE GENERALI SULL'ENTE	5
DOMANDE PRELIMINARI.....	5
VERIFICHE DEGLI EQUILIBRI	6
GESTIONE DELL'ESERCIZIO 2021	6
BILANCIO DI PREVISIONE 2023-2025	7
Riepilogo generale entrate e spese per titoli.....	8
Fondo pluriennale vincolato (FPV).....	11
Previsioni di cassa	112
Verifica equilibrio corrente anni 2023-2025	15
Entrate e spese di carattere non ripetitivo	16
La nota integrativa	20
VERIFICA COERENZA DELLE PREVISIONI.....	21
VERIFICA ATTENDIBILITA' E CONGRUITA' DELLE PREVISIONI ANNO 2023-2025	23
A) ENTRATE.....	23
Entrate da fiscalità locale.....	27
Risorse relative al recupero dell'evasione tributaria	27
Entrate da titoli abitativi (proventi da permessi da costruire) e relative sanzioni	27
Sanzioni amministrative da codice della strada.....	28
Proventi dei beni dell'ente.....	29
Proventi dei servizi pubblici	29
Nuovo canone patrimoniale (canone unico)	30
B) SPESE PER TITOLI E MACROAGGREGATI.....	31
Spese di personale	33
Spese per incarichi di collaborazione autonoma	33
Spese per acquisto beni e servizi	33
Fondo crediti di dubbia esigibilità (FCDE)	33
Fondo di riserva di competenza.....	39

Fondi per spese potenziali	39
Fondo di riserva di cassa	39
Fondo di garanzia dei debiti commerciali	40
ORGANISMI PARTECIPATI	42
SPESE IN CONTO CAPITALE	44
INDEBITAMENTO.....	45
OSSERVAZIONI E SUGGERIMENTI	48
CONCLUSIONI	49

PREMESSA E VERIFICHE PRELIMINARI

La sottoscritta Fontana Annamaria organo di revisione del Comune di Voghiera nominato con deliberazione consiliare n. 57 del 30/12/2020 per il triennio 2021/2023

Premesso

- che l'ente deve redigere il bilancio di previsione rispettando il titolo II del D. Lgs. 267/2000 (di seguito anche TUEL), i principi contabili generali e applicati alla contabilità finanziaria, lo schema di bilancio di cui all' allegato 9 al D. Lgs.118/2011;
- che è stato ricevuto in data 25.02.23 lo schema del bilancio di previsione per gli esercizi 2023-2025, approvato dalla Giunta Comunale in data 22.02.2023 con delibera n. 23 completo degli allegati disposti dalla legge e necessari per il controllo;
- viste le disposizioni di Legge che regolano la finanza locale, in particolare il TUEL;
- visto lo statuto dell'ente, con particolare riferimento alle funzioni attribuite all'organo di revisione;
- visto lo Statuto ed il regolamento di contabilità;
- visti i regolamenti relativi ai tributi comunali;

Visto il parere espresso dal responsabile del servizio finanziario, ai sensi dell'art.153, comma 4 del D.Lgs. n. 267/2000, del 21.02.2022 in merito alla veridicità delle previsioni di entrata e di compatibilità delle previsioni di spesa, avanzate dai vari servizi, iscritte nel bilancio di previsione 2023-2025.

L'organo di revisione ha effettuato le seguenti verifiche al fine di esprimere un motivato giudizio di coerenza, attendibilità e congruità contabile delle previsioni di bilancio e dei programmi e progetti, come richiesto dall'art. 239, comma 1, lettera b) del D.Lgs.n. 267/2000.

NOTIZIE GENERALI SULL'ENTE

Il Comune di Voghiera registra una popolazione all'01.01.2022, di n. 3654 abitanti.

DOMANDE PRELIMINARI

L'Ente entro il 30 novembre 2022 ha aggiornato gli stanziamenti 2022 del bilancio di previsione 2022-2024.

L'organo di revisione ha verificato che le previsioni di bilancio - in ossequio ai principi di veridicità ed attendibilità - sono suffragate da analisi e/o studi dei responsabili dei servizi competenti, nel rispetto dell'art. 162, co. 5, TUEL e del postulato n. 5 di cui all'allegato 1 del D.Lgs. n. 118/2011.

L'Ente ha rispettato i termini di legge per l'adozione del bilancio di previsione 2023-2025.

L'Ente ha rispettato i termini di legge per l'adozione degli strumenti di programmazione (previsti dall'all. 4/1 del d.lgs. n. 118/2011).

Al bilancio di previsione sono stati allegati tutti i documenti di cui all'art. 11, co. 3, del d.lgs. n. 118/2011; al punto 9.3 del principio contabile applicato 4/1, lett. g) e lett. h); all'art. 172 TUEL e al

DM 9 dicembre 2015, allegato 1, con particolare riferimento al Documento Unico di Programmazione (DUP) e alla eventuale nota di variazione.

L'Ente ha adottato il "Piano degli indicatori e dei risultati attesi di bilancio" di cui all'art. 18-bis, d.lgs. 23 giugno 2011 n. 118, secondo gli schemi di cui al DM 22 dicembre 2015, allegato 1, con riferimento al bilancio di previsione.

Con riguardo all'imposizione tributaria, per quanto concerne le entrate tributarie, Imu e addizionale comunale all'Irpef, l'Ente non ha effettuato modifiche eccetto l'aliquota relativa ai terreni agricoli non condotti direttamente dell'Imposta Municipale Propria che aumenta dallo 0,90 per cento all'1,06 per cento.

Come confermato dal responsabile del Settore Finanza, l'Ente non ha richiesto anticipazioni di liquidità a breve termine per l'accelerazione del pagamento dei debiti commerciali ai sensi dell'art. 1, commi da 849 a 857, della l. n. 145/2018 (legge di bilancio 2019).

Viene riferito che negli anni passati l'Ente si è avvalso della possibilità di rinegoziare i mutui della Cassa Depositi e Prestiti trasferiti al Ministero dell'Economia e delle finanze in attuazione dell'art. 5, commi 1 e 3 del d.l. n. 269/2003, convertito con modificazioni dalla l. n. 326/2003, prevista dall'art. 1, comma 961 della legge di bilancio 2019, le cui modalità operative sono state definite dal D.M. 30/08/2019.

VERIFICHE DEGLI EQUILIBRI

GESTIONE DELL'ESERCIZIO 2022

L'organo consiliare ha approvato con delibera n. 20 del 01.06.2022 la proposta di rendiconto per l'esercizio 2021.

Da tale rendiconto, come indicato nella relazione dell'Organo di revisione formulata con verbale prot. n. 3346 del 20/05/2022 si evidenzia che:

- sono salvaguardati gli equilibri di bilancio;
- non risultano debiti fuori bilancio o passività probabili da finanziare;
- è stato rispettato l'obiettivo del pareggio di bilancio;
- sono state rispettate le disposizioni sul contenimento delle spese di personale;
- non sono richiesti finanziamenti straordinari agli organismi partecipati;
- è stato conseguito un risultato di amministrazione disponibile (lett. E) positivo;
- gli accantonamenti risultano congrui.

La gestione dell'anno 2021 si è chiusa con un risultato di amministrazione al 31/12/2021 così distinto ai sensi dell'art.187 del TUEL:

Risultato di amministrazione

	31/12/2021
Risultato di amministrazione (+/-)	3.269.712,22
di cui:	
a) Fondi vincolati	1.005.280,83
b) Fondi accantonati	378.420,36
c) Fondi destinati ad investimento	69.369,72
d) Fondi liberi	1.816.641,31
TOTALE RISULTATO AMMINISTRAZIONE	3.269.712,22

La situazione di cassa dell'Ente al 31 dicembre degli ultimi tre esercizi presenta i seguenti risultati:

Situazione di cassa

	2020	2021	2022
Disponibilità:	3.564.987,33	3.943.619,48	4.307.124,84
di cui cassa vincolata	270.116,76	309.390,01	677.639,49
anticipazioni non estinte al 31/12	0,00	0,00	0,00

L'impostazione del bilancio di previsione 2023-2025 è tale da garantire il rispetto degli equilibri nei termini previsti dall'art. 162 del TUEL.

L'impostazione del bilancio di previsione 2023-2025 è tale da garantire il rispetto del saldo di competenza d'esercizio non negativo ai sensi art. 1, comma 821, legge n. 145/2018 con riferimento ai prospetti degli equilibri modificati dal DM 1 agosto 2019.

Ai fini della determinazione degli equilibri sono stati adeguatamente considerati gli effetti derivanti sia dall'eventuale applicazione della definizione agevolata dei ruoli ex d.l. n. 119/2018 sia delle ingiunzioni fiscali ex art. 15 d.l. 34/2019 e degli effetti della proroga delle definizioni agevolate ex art. 16-*bis* d.l. n. 34/2019 sia, infine, dall'annullamento automatico dei crediti fino a mille euro ex art. 4, comma 1 d.l. n. 119/2018 tenendo conto dei criteri di contabilizzazione dello stralcio indicati dall'art. 16-*quater* del d.l. n. 34/2019.

BILANCIO DI PREVISIONE 2023-2025

L'Organo di revisione ha verificato, mediante controlli a campione, che il sistema contabile adottato dall'ente, nell'ambito del quale è stato predisposto il bilancio di previsione, utilizza le codifiche della contabilità armonizzata.

Il bilancio di previsione proposto rispetta il pareggio finanziario complessivo di competenza e gli equilibri di parte corrente e in conto capitale, ai sensi dell'articolo 162 del Tuel.

Le previsioni di competenza per gli anni 2023, 2024 e 2025 confrontate con le previsioni definitive per l'anno 2022 sono così formulate:

Riepilogo generale entrate e spese per titoli

Entrate:

TITOLO	DENOMINAZIONE	RESIDUI PRESUNTI AL TERMINE DELL'ESERCIZIO 2022	TIPOLOGIA	PREVISIONI DEFINITIVE ANNO 2022	PREVISIONI ANNO 2023	PREVISIONI ANNO 2024	PREVISIONI ANNO 2025
	Fondo pluriennale vincolato per spese correnti ⁽¹⁾		previsione di competenza	22.547,18	11.450,00	0,00	0,00
	Fondo pluriennale vincolato per spese in conto capitale ⁽¹⁾		previsione di competenza	275.649,41	551.574,44	0,00	0,00
	Utilizzo di avanzo di Amministrazione		previsione di competenza	959.490,84	0,00	0,00	0,00
	- di cui avanzo utilizzato anticipatamente ⁽²⁾		previsione di competenza		0,00		
	- di cui Utilizzo Fondo anticipazioni di liquidità		previsione di competenza		0,00	0,00	0,00
	Fondo di Cassa all'1/1/2023		previsione di cassa	3.943.619,48	4.307.124,84		
TITOLO 1	Entrate correnti di natura tributaria, contributiva e perequativa	190.042,91	previsione di competenza	1.735.929,43	1.795.598,00	1.784.641,65	1.786.641,65
			previsione di cassa	1.913.704,47	1.970.031,75		
TITOLO 2	Trasferimenti correnti	148.189,90	previsione di competenza	438.592,16	278.031,51	243.360,77	243.360,77
			previsione di cassa	550.128,97	426.221,41		
TITOLO 3	Entrate extratributarie	136.571,53	previsione di competenza	490.415,09	417.424,32	443.063,19	422.263,19
			previsione di cassa	500.055,53	531.975,22		
TITOLO 4	Entrate in conto capitale	1.385.341,30	previsione di competenza	3.378.113,00	105.199,41	109.957,76	117.957,76
			previsione di cassa	3.443.352,57	1.490.540,71		
TITOLO 5	Entrate da riduzione di attivita' finanziarie	614,37	previsione di competenza	8.241,95	25.692,77	0,00	81.951,63
			previsione di cassa	15.000,00	26.307,14		
TITOLO 6	Accensione Prestiti	0,00	previsione di competenza	1.040.000,00	1.805.851,59	60.000,00	0,00
			previsione di cassa	1.040.000,00	1.805.851,59		
TITOLO 9	Entrate per conto terzi e partite di giro	29,77	previsione di competenza	1.050.000,00	1.050.000,00	1.050.000,00	1.050.000,00
			previsione di cassa	1.050.024,88	1.050.029,77		
	TOTALE TITOLI	1.860.789,78	previsione di competenza	8.141.291,63	5.477.797,60	3.691.023,37	3.702.175,00
			previsione di cassa	8.512.266,42	7.300.957,59		
	TOTALE GENERALE DELLE ENTRATE	1.860.789,78	previsione di competenza	9.398.979,06	6.040.822,04	3.691.023,37	3.702.175,00
			previsione di cassa	12.455.885,90	11.608.082,43		

Spese:

TITOLO	DENOMINAZIONE	RESIDUI PRESUNTI AL TERMINE DELL'ESERCIZIO 2022	TIPOLOGIA	PREVISIONE DEFINITIVE ANNO 2022	PREVISIONI ANNO 2023	PREVISIONI ANNO 2024	PREVISIONI ANNO 2025
	DISAVANZO DI AMMINISTRAZIONE			0,00	0,00	0,00	0,00
	DISAVANZO DERIVANTE DA DEBITO AUTORIZZATO E NON CONTRATTO			0,00	0,00	0,00	0,00
TITOLO 1	Spese correnti	792.819,88	previsione di competenza	2.890.415,57	2.427.624,79	2.322.601,85	2.297.613,67
			<i>di cui già impegnato*</i>		(636.944,94)	(465.983,01)	(167.098,38)
			<i>di cui fondo pluriennale vincolato</i>	(11.450,00)	(0,00)	(0,00)	(0,00)
			previsione di cassa	4.239.765,11	3.299.444,67		
TITOLO 2	Spese in conto capitale	1.111.081,19	previsione di competenza	5.383.489,24	2.493.995,99	169.957,76	199.909,39
			<i>di cui già impegnato*</i>		(551.574,44)	(0,00)	(0,00)
			<i>di cui fondo pluriennale vincolato</i>	(551.574,44)	(0,00)	(0,00)	(0,00)
			previsione di cassa	4.944.921,50	3.605.077,18		
TITOLO 4	Rimborso Prestiti	0,00	previsione di competenza	75.074,25	69.201,26	148.463,76	154.651,94
			<i>di cui già impegnato*</i>		(0,00)	(0,00)	(0,00)
			<i>di cui fondo pluriennale vincolato</i>	(0,00)	(0,00)	(0,00)	(0,00)
			previsione di cassa	75.074,25	69.201,26		
TITOLO 7	Uscite per conto terzi e partite di giro	42.508,35	previsione di competenza	1.050.000,00	1.050.000,00	1.050.000,00	1.050.000,00
			<i>di cui già impegnato*</i>		(0,00)	(0,00)	(0,00)
			<i>di cui fondo pluriennale vincolato</i>	(0,00)	(0,00)	(0,00)	(0,00)
			previsione di cassa	1.102.789,85	1.092.508,35		
	TOTALE TITOLI	1.946.409,42	previsione di competenza	9.398.979,06	6.040.822,04	3.691.023,37	3.702.175,00
			<i>di cui già impegnato*</i>		(1.188.519,38)	(465.983,01)	(167.098,38)
			<i>di cui fondo pluriennale vincolato</i>	(563.024,44)	(0,00)	(0,00)	(0,00)
			previsione di cassa	10.362.550,71	8.066.231,46		
	TOTALE GENERALE DELLE SPESE	1.946.409,42	previsione di competenza	9.398.979,06	6.040.822,04	3.691.023,37	3.702.175,00
			<i>di cui già impegnato*</i>		(1.188.519,38)	(465.983,01)	(167.098,38)
			<i>di cui fondo pluriennale vincolato</i>	(563.024,44)	(0,00)	(0,00)	(0,00)
			previsione di cassa	10.362.550,71	8.066.231,46		

(*) Si tratta di somme, alla data di presentazione del bilancio, già impegnate negli esercizi precedenti, nel rispetto del principio contabile generale della competenza potenziata e del principio contabile applicato della contabilità finanziaria.

Le previsioni di competenza rispettano il principio generale n.16 e i principi contabili e rappresentano le entrate e le spese che si prevede saranno esigibili in ciascuno degli esercizi considerati anche se l'obbligazione giuridica è sorta in esercizi precedenti.

Avanzo presunto

In occasione della predisposizione del bilancio di previsione è necessario procedere alla determinazione del risultato di amministrazione presunto, che consiste in una previsione ragionevole e prudente del risultato di amministrazione dell'esercizio precedente, formulata in base alla situazione dei conti alla data di elaborazione del bilancio di previsione.

L'avanzo presunto, come riepilogato nella sottostante tabella è stato inserito anche nella relazione illustrativa approvata dalla Giunta comunale con la specifica del calcolo di ogni singola voce.

L'Ente non è ricorso, in occasione dell'approvazione del bilancio di previsione, alla possibilità consentita di utilizzo della quota del risultato di amministrazione presunto costituita dai fondi vincolati, e dalle somme accantonate risultanti dall'ultimo consuntivo approvato.

Tabella dimostrativa dell'avanzo presunto (all'inizio dell'esercizio 2022)

1) Determinazione del risultato di amministrazione presunto al 31/12/2022		
(+)	Risultato di amministrazione iniziale dell'esercizio 2022	3.269.712,22
(+)	Fondo pluriennale vincolato iniziale dell'esercizio 2022	298.196,59
(+)	Entrate già accertate nell'esercizio 2022	4.505.187,43
(-)	Uscite già impegnate nell'esercizio 2022	4.009.899,87
(-)	Riduzione dei residui attivi già verificatasi nell'esercizio 2022	10,79
(+)	Incremento dei residui attivi già verificatasi nell'esercizio 2022	155.244,36
(+)	Riduzione dei residui passivi già verificatasi nell'esercizio 2022	431,98
(=)	Risultato di amministrazione dell'esercizio 2022 alla data di redazione del bilancio di previsione dell'anno 2023	4.218.861,92
(+)	Entrate che prevedo di accertare per il restante periodo dell'esercizio 2022	0,00
(-)	Spese che prevedo di impegnare per il restante periodo dell'esercizio 2022	0,00
(-)	Riduzione dei residui attivi presunta per il restante periodo dell'esercizio 2022	0,00
(+)	Incremento dei residui attivi presunta per il restante periodo dell'esercizio 2022	0,00
(+)	Riduzione dei residui passivi presunta per il restante periodo dell'esercizio 2022	0,00
(-)	Fondo pluriennale vincolato finale presunto dell'esercizio 2022 (1)	563.024,44
(=)	A) Risultato di amministrazione presunto al 31/12/2022	3.655.837,48

2) Composizione del risultato di amministrazione presunto al 31/12/2022		
Parte accantonata (3)		
	Fondo crediti di dubbia esigibilità al 31/12 (4)	55.628,86
	Fondo anticipazioni liquidità (5)	0,00
	Fondo perdite società partecipate (5)	0,00
	Fondo contenzioso (5)	12.000,00
	Altri accantonamenti (5)	34.773,17
	B) Totale parte accantonata	102.402,03

Parte vincolata al 31/12/2022		
	Vincoli derivanti da leggi e dai principi contabili	752.761,68
	Vincoli derivanti da trasferimenti	404.022,13
	Vincoli derivanti dalla contrazione di mutui	0,00
	Vincoli formalmente attribuiti dall'ente	257.863,59
	Altri vincoli	0,00
	C) Totale parte vincolata	1.414.647,40
Parte destinata agli investimenti		
	D) Totale parte destinata agli investimenti	52.902,16
	E) Totale parte disponibile (E=A-B-C-D)	2.085.885,89
	F) di cui Disavanzo da debito autorizzato e non contratto (6)	0,00
Se E è negativo, tale importo è iscritto tra le spese del bilancio di previsione come disavanzo da ripianare (7)		
3) Utilizzo quote del risultato di amministrazione presunto al 31/12/2022 previsto nel bilancio:		
	Utilizzo quota accantonata (da consuntivo anno precedente o previa verifica di preconsuntivo - salvo l'utilizzo del FAL)	0,00
	Utilizzo quota vincolata	0,00
	Utilizzo quota destinata agli investimenti (previa approvazione del rendiconto)	0,00
	Utilizzo quota disponibile (previa approvazione del rendiconto)	0,00
	Totale utilizzo avanzo di amministrazione presunto	0,00

Fondo pluriennale vincolato (FPV)

Il fondo pluriennale vincolato, disciplinato dal principio contabile applicato della competenza finanziaria, è un saldo finanziario, costituito da risorse già accertate destinate al finanziamento di obbligazioni passive dell'ente già impegnate, ma esigibili in esercizi successivi a quello in cui è accertata l'entrata.

Come spiegato dalla responsabile finanziaria, sono state effettuate variazioni nell'esigibilità della spesa in conto capitale per dare continuità alle opere. Gli anni passati, infatti, si interrompeva il ciclo poiché il fondo non era stanziato e le opere non andavano avanti.

Le fonti di finanziamento del Fondo pluriennale vincolato iscritto nella parte entrata del bilancio per l'esercizio 2023 sono elencate come segue:

ENTRATE	CASSA ANNO 2023	COMPETENZA ANNO 2023	COMPETENZA ANNO 2024	COMPETENZA ANNO 2025	SPESE	CASSA ANNO 2023	COMPETENZA ANNO 2023	COMPETENZA ANNO 2024	COMPETENZA ANNO 2025
Fondo di cassa presunto all'inizio dell'esercizio	4.307.124,84								
Utilizzo avanzo presunto di amministrazione		0,00	0,00	0,00	Disavanzo di amministrazione ⁽¹⁾		0,00	0,00	0,00
di cui Utilizzo Fondo anticipazioni di liquidità		0,00	0,00	0,00	Disavanzo derivante da debito autorizzato e non contratto ⁽²⁾		0,00	0,00	0,00
Fondo pluriennale vincolato		563.024,44	0,00	0,00	TITOLO 1: Spese correnti	3.299.444,67	2.427.624,79	2.322.601,85	2.297.613,67
TITOLO 1: Entrate correnti di natura tributaria, contributiva e perequativa	1.970.031,75	1.795.598,00	1.784.641,65	1.786.641,65	- di cui fondo pluriennale vincolato		0,00	0,00	0,00
TITOLO 2: Trasferimenti correnti	426.221,41	278.031,51	243.360,77	243.360,77	TITOLO 2: Spese in conto capitale	3.605.077,18	2.493.995,99	169.957,76	199.909,39
TITOLO 3: Entrate extratributarie	531.975,22	417.424,32	443.063,19	422.263,19	- di cui fondo pluriennale vincolato		0,00	0,00	0,00
TITOLO 4: Entrate in conto capitale	1.490.540,71	105.199,41	109.957,76	117.957,76	TITOLO 3: Spese per incremento attività finanziarie	0,00	0,00	0,00	0,00
TITOLO 5: Entrate da riduzione di attività finanziarie	26.307,14	25.692,77	0,00	81.951,63	- di cui fondo pluriennale vincolato		0,00	0,00	0,00
Totale entrate finali.....	4.445.076,23	2.621.946,01	2.581.023,37	2.652.175,00	Totale spese finali.....	6.904.521,85	4.921.620,78	2.492.559,61	2.497.523,06
TITOLO 6: Accensione Prestiti	1.805.851,59	1.805.851,59	60.000,00	0,00	TITOLO 4: Rimborso Prestiti	69.201,26	69.201,26	148.463,76	154.651,94
TITOLO 7: Anticipazioni da istituto tesoriere/cassiere	0,00	0,00	0,00	0,00	- di cui fondo anticipazioni di liquidità		0,00	0,00	0,00
TITOLO 9: Entrate per conto terzi e partite di giro	1.050.029,77	1.050.000,00	1.050.000,00	1.050.000,00	TITOLO 5: Chiusura Anticipazioni ricevute da istituto tesoriere/cassiere	0,00	0,00	0,00	0,00
Totale Titoli	7.300.957,59	5.477.797,60	3.691.023,37	3.702.175,00	TITOLO 7: Uscite per conto terzi e partite di giro	1.092.508,35	1.050.000,00	1.050.000,00	1.050.000,00
TOTALE COMPLESSIVO ENTRATE	11.608.082,43	6.040.822,04	3.691.023,37	3.702.175,00	Totale Titoli	8.066.231,46	6.040.822,04	3.691.023,37	3.702.175,00
TOTALE COMPLESSIVO SPESE	8.066.231,46	6.040.822,04	3.691.023,37	3.702.175,00	TOTALE COMPLESSIVO SPESE	8.066.231,46	6.040.822,04	3.691.023,37	3.702.175,00
Fondo di cassa finale presunto	3.541.850,97								

MISSIONI E PROGRAMMI	Fondo pluriennale vincolato al 31 dicembre dell'esercizio 2022	Spese impegnate negli esercizi precedenti con copertura costituita dal fondo pluriennale vincolato e imputate all'esercizio 2023	Quota del fondo pluriennale vincolato al 31 dicembre dell'esercizio 2022, non destinata ad essere utilizzata nell'esercizio 2023 e rinviata all'esercizio 2024 e successivi	Spese che si prevede di impegnare nell'esercizio 2023, con copertura costituita dal fondo pluriennale vincolato con imputazione negli esercizi				Fondo pluriennale vincolato al 31 dicembre dell'esercizio 2023
				2024	2025	Anni successivi	Imputazione non ancora definita	
	(a)	(b)	(c) = (a) - (b)	(d)	(e)	(f)	(g)	(h) = (c)-(d)+(e)+(f)+(g)
05 MISSIONE 5: Tutela e valorizzazione dei beni e attività culturali								
01 Valorizzazione dei beni di interesse storico	529.286,26	529.286,26	0,00	0,00	0,00	0,00	0,00	0,00
02 Attività culturali e interventi diversi nel settore culturale	11.450,00	11.450,00	0,00	0,00	0,00	0,00	0,00	0,00
TOTALE MISSIONE 5: Tutela e valorizzazione dei beni e attività culturali	540.736,26	540.736,26	0,00	0,00	0,00	0,00	0,00	0,00
08 MISSIONE 8: Assetto del territorio ed edilizia abitativa								
01 Urbanistica e assetto del territorio	0,00	0,00	0,00	0,00	0,00	0,00	0,00	0,00
TOTALE MISSIONE 8: Assetto del territorio ed edilizia abitativa	0,00	0,00	0,00	0,00	0,00	0,00	0,00	0,00
10 MISSIONE 10: Trasporti e diritto alla mobilità								
04 Altre modalità di trasporto	22.288,18	22.288,18	0,00	0,00	0,00	0,00	0,00	0,00
TOTALE MISSIONE 10: Trasporti e diritto alla mobilità	22.288,18	22.288,18	0,00	0,00	0,00	0,00	0,00	0,00
TOTALE	563.024,44	563.024,44	0,00	0,00	0,00	0,00	0,00	0,00

Previsioni di cassa**PREVISIONI DI CASSA ENTRATE PER TITOLI**

TITOLO	DENOMINAZIONE	RESIDUI PRESUNTI AL TERMINE DELL'ESERCIZIO 2022	TIPOLOGIA	PREVISIONI DEFINITIVE ANNO 2022	PREVISIONI ANNO 2023
	Fondo pluriennale vincolato per spese correnti ⁽¹⁾		previsione di competenza	22.547,18	11.450,00
	Fondo pluriennale vincolato per spese in conto capitale ⁽¹⁾		previsione di competenza	275.649,41	551.574,44
	Utilizzo di avanzo di Amministrazione		previsione di competenza	959.490,84	0,00
	- di cui avanzo utilizzato anticipatamente ⁽²⁾		previsione di competenza		0,00
	- di cui Utilizzo Fondo anticipazioni di liquidità		previsione di competenza		0,00
	Fondo di Cassa all'1/1/2023		previsione di cassa	3.943.619,48	4.307.124,84
TITOLO 1	Entrate correnti di natura tributaria, contributiva e perequativa	190.042,91	previsione di competenza	1.735.929,43	1.795.598,00
			previsione di cassa	1.913.704,47	1.970.031,75
TITOLO 2	Trasferimenti correnti	148.189,90	previsione di competenza	438.592,16	278.031,51
			previsione di cassa	550.128,97	426.221,41
TITOLO 3	Entrate extratributarie	136.571,53	previsione di competenza	490.415,09	417.424,32
			previsione di cassa	500.055,53	531.975,22
TITOLO 4	Entrate in conto capitale	1.385.341,30	previsione di competenza	3.378.113,00	105.199,41
			previsione di cassa	3.443.352,57	1.490.540,71
TITOLO 5	Entrate da riduzione di attivita' finanziarie	614,37	previsione di competenza	8.241,95	25.692,77
			previsione di cassa	15.000,00	26.307,14
TITOLO 6	Accensione Prestiti	0,00	previsione di competenza	1.040.000,00	1.805.851,59
			previsione di cassa	1.040.000,00	1.805.851,59
TITOLO 9	Entrate per conto terzi e partite di giro	29,77	previsione di competenza	1.050.000,00	1.050.000,00
			previsione di cassa	1.050.024,88	1.050.029,77
	TOTALE TITOLI	1.860.789,78	previsione di competenza	8.141.291,63	5.477.797,60
			previsione di cassa	8.512.266,42	7.300.957,59
	TOTALE GENERALE DELLE ENTRATE	1.860.789,78	previsione di competenza	9.398.979,06	6.040.822,04
			previsione di cassa	12.455.885,90	11.608.082,43

PREVISIONI DI CASSA SPESA PER TITOLI

TITOLO	DENOMINAZIONE	RESIDUI PRESUNTI AL TERMINE DELL'ESERCIZIO 2022	TIPOLOGIA	PREVISIONE DEFINITIVE ANNO 2022	PREVISIONI ANNO 2023
	DISAVANZO DI AMMINISTRAZIONE			0,00	0,00
	DISAVANZO DERIVANTE DA DEBITO AUTORIZZATO E NON CONTRATTO			0,00	0,00
TITOLO 1	Spese correnti	792.819,88	previsione di competenza <i>di cui già impegnato*</i> <i>di cui fondo pluriennale vincolato</i> previsione di cassa	2.890.415,57 (11.450,00) 4.239.765,11	2.427.624,79 <i>(636.944,94)</i> (0,00) 3.299.444,67
TITOLO 2	Spese in conto capitale	1.111.081,19	previsione di competenza <i>di cui già impegnato*</i> <i>di cui fondo pluriennale vincolato</i> previsione di cassa	5.383.489,24 (551.574,44) 4.944.921,50	2.493.995,99 <i>(551.574,44)</i> (0,00) 3.605.077,18
TITOLO 4	Rimborso Prestiti	0,00	previsione di competenza <i>di cui già impegnato*</i> <i>di cui fondo pluriennale vincolato</i> previsione di cassa	75.074,25 (0,00) 75.074,25	69.201,26 <i>(0,00)</i> (0,00) 69.201,26
TITOLO 7	Uscite per conto terzi e partite di giro	42.508,35	previsione di competenza <i>di cui già impegnato*</i> <i>di cui fondo pluriennale vincolato</i> previsione di cassa	1.050.000,00 (0,00) 1.102.789,85	1.050.000,00 <i>(0,00)</i> (0,00) 1.092.508,35
	TOTALE TITOLI	1.946.409,42	previsione di competenza <i>di cui già impegnato*</i> <i>di cui fondo pluriennale vincolato</i> previsione di cassa	9.398.979,06 (563.024,44) 10.362.550,71	6.040.822,04 <i>(1.188.519,38)</i> (0,00) 8.066.231,46
	TOTALE GENERALE DELLE SPESE	1.946.409,42	previsione di competenza <i>di cui già impegnato*</i> <i>di cui fondo pluriennale vincolato</i> previsione di cassa	9.398.979,06 (563.024,44) 10.362.550,71	6.040.822,04 <i>(1.188.519,38)</i> (0,00) 8.066.231,46

Gli stanziamenti di cassa comprendono le previsioni di riscossioni e pagamenti in conto competenza e in conto residui e sono elaborate in considerazione dei presumibili ritardi nella riscossione e nei pagamenti delle obbligazioni già esigibili.

L'organo di revisione ha verificato che il saldo di cassa non negativo assicura il rispetto del comma 6 dell'art.162 del TUEL.

All'organo di revisione è stato confermato che la previsione di cassa relativa all'entrata è stata calcolata tenendo conto del trend della riscossione nonché di quanto accantonato al Fondo Crediti dubbia esigibilità di competenza e in sede di rendiconto.

In merito alla previsione di cassa spesa, l'organo di revisione ha interrogato la responsabile finanziaria che ha confermato che la previsione tiene in considerazione le poste per le quali risulta prevista la reimputazione ("di cui FPV") e che, pertanto, non possono essere oggetto di pagamento nel corso dell'esercizio.

L'organo di revisione rammenta che i singoli responsabili di servizi hanno partecipato alle proposte di previsione autorizzatorie di cassa anche ai fini dell'accertamento preventivo di compatibilità di cui all'art. 183, comma 8, del TUEL (*"Al fine di evitare ritardi nei pagamenti e la formazione di debiti pregressi, il responsabile della spesa che adotta provvedimenti che comportano impegni di spesa ha l'obbligo di accertare preventivamente che il programma dei conseguenti pagamenti sia compatibile con i relativi stanziamenti di cassa e con le regole del patto di stabilità interno; la violazione dell'obbligo di accertamento di cui al presente comma comporta responsabilità disciplinare ed amministrativa. Qualora lo stanziamento di cassa, per ragioni sopravvenute, non consenta di far fronte all'obbligo contrattuale, l'amministrazione adotta le opportune iniziative, anche di tipo contabile, amministrativo o contrattuale, per evitare la formazione di debiti pregressi"*).

Il fondo iniziale di cassa al 01.01.2022 ammonta ad Euro 3.943.619,48.

La situazione del fondo cassa al 31/12/2022 è rappresentata come segue:

DESCRIZIONE	CONTO		T O T A L E
	RESIDUI	COMPETENZA	
FONDO DI CASSA AL 1 GENNAIO 2022			3.943.619,48
RISCOSSIONI (+)	216.655,37	2.905.464,15	3.122.119,52
PAGAMENTI (-)	500.001,83	2.258.612,33	2.758.614,16
	DIFFERENZA		4.307.124,84
RISCOSSIONI DA REGOLARIZZARE CON REVERSALI (+)			0,00
PAGAMENTI DA REGOLARIZZARE CON MANDATI (-)			0,00
PAGAMENTI PER AZIONI ESECUTIVE (-)			0,00
FONDO DI CASSA AL 31 DICEMBRE 2022			4.307.124,84
CONCORDANZA CON LA TESORERIA PROVINCIALE			
FONDO DI CASSA AL 31 DICEMBRE 2022			4.307.124,84
		(-)	0,00
		(+)	0,00
DISPONIBILITA' PRESSO LA TESORERIA PROVINCIALE			4.307.124,84
SITUAZIONE VINCOLI DI CASSA AL 31 DICEMBRE 2022 DI CUI ALL'ART. 209, COMMA 3-BIS, DEL DLGS 267/2000 (SOLO PER GLI ENTI LOCALI)			
FONDO DI CASSA AL 31 DICEMBRE 2022			4.307.124,84
DI CUI QUOTA VINCOLATA DEL FONDO DI CASSA AL 31 DICEMBRE 2022		(A)	677.639,49
QUOTA VINCOLATA UTILIZZATA PER LE SPESE CORRENTI NON REINTEGRATA AL 31 DICEMBRE 2022		(B)	
TOTALE QUOTA VINCOLATA AL 31 DICEMBRE 2022		(A) + (B)	677.639,49

Il fondo cassa al 31/12/22 è pari ad Euro 4.307.124,84 (di cui Euro 677.639,49 l'entità della giacenza della cassa vincolata).

Verifica equilibrio corrente anni 2023-2025

Gli equilibri richiesti dal comma 6 dell'art.162 del TUEL sono così assicurati.

EQUILIBRIO ECONOMICO - FINANZIARIO		COMPETENZA ANNO 2023	COMPETENZA ANNO 2024	COMPETENZA ANNO 2025
Fondo di cassa all'inizio dell'esercizio		4.307.124,84		
A) Fondo pluriennale vincolato di entrata per spese correnti	(+)	11.450,00	0,00	0,00
AA) Recupero disavanzo di amministrazione esercizio precedente	(-)	0,00	0,00	0,00
B) Entrate Titoli 1.00 - 2.00 - 3.00	(+)	2.491.053,83	2.471.065,61	2.452.265,61
di cui per estinzione anticipata di prestiti		0,00	0,00	0,00
C) Entrate Titolo 4.02.06 - Contributi agli investimenti direttamente destinati al rimborso dei prestiti da amministrazioni pubbliche	(+)	0,00	0,00	0,00
D) Spese Titolo 1.00 - Spese correnti	(-)	2.427.624,79	2.322.601,85	2.297.613,67
di cui: - fondo pluriennale vincolato		0,00	0,00	0,00
- fondo crediti di dubbia esigibilità		37.629,79	35.661,03	35.661,03
E) Spese Titolo 2.04 - Altri trasferimenti in conto capitale	(-)	0,00	0,00	0,00
F) Spese Titolo 4.00 - Quote di capitale ammo. dei mutui e prestiti obbligazionari	(-)	69.201,26	148.463,76	154.651,94
di cui per estinzione anticipata di prestiti		0,00	0,00	0,00
di cui Fondo anticipazioni di liquidità		0,00	0,00	0,00
G) Somma finale (G=A-AA+B+C-D-E-F)		5.677,78	0,00	0,00
ALTRE POSTE DIFFERENZIALI, PER ECCEZIONI PREVISTE DA NORME DI LEGGE E DA PRINCIPI CONTABILI, CHE HANNO EFFETTO SULL'EQUILIBRIO EX ARTICOLO 162, COMMA 6, DEL TESTO UNICO DELLE LEGGI SULL'ORDINAMENTO DEGLI ENTI LOCALI				
H) Utilizzo risultato di amministrazione presunto per spese correnti e per rimborso dei prestiti (2)	(+)	0,00	0,00	0,00
di cui per estinzione anticipata di prestiti		0,00	0,00	0,00
I) Entrate di parte capitale destinate a spese correnti in base a specifiche disposizioni di legge o dei principi contabili	(+)	0,00	0,00	0,00
di cui per estinzione anticipata di prestiti		0,00	0,00	0,00
L) Entrate di parte corrente destinate a spese di investimento in base a specifiche disposizioni di legge o dei principi contabili	(-)	5.677,78	0,00	0,00
M) Entrate da accensione di prestiti destinate a estinzione anticipata dei prestiti	(+)	0,00	0,00	0,00
EQUILIBRIO DI PARTE CORRENTE (3) (O=G+H+I-L+M)		0,00	0,00	0,00
P) Utilizzo risultato di amministrazione presunto per spese di investimento (2)	(+)	0,00	0,00	0,00
Q) Fondo pluriennale vincolato di entrata per spese in conto capitale	(+)	551.574,44	0,00	0,00
R) Entrate Titoli 4.00-5.00-6.00	(+)	1.936.743,77	169.957,76	199.909,39
C) Entrate Titolo 4.02.06 - Contributi agli investimenti direttamente destinati al rimborso dei prestiti da amministrazioni pubbliche	(-)	0,00	0,00	0,00
I) Entrate di parte capitale destinate a spese correnti in base a specifiche disposizioni di legge o dei principi contabili	(-)	0,00	0,00	0,00
S1) Entrate Titolo 5.02 per Riscossione crediti di breve termine	(-)	0,00	0,00	0,00
S2) Entrate Titolo 5.03 per Riscossione crediti di medio-lungo termine	(-)	0,00	0,00	0,00

EQUILIBRIO ECONOMICO - FINANZIARIO		COMPETENZA ANNO 2023	COMPETENZA ANNO 2024	COMPETENZA ANNO 2025
T) Entrate Titolo 5.04 relative a Altre entrate per riduzioni di attività finanziaria	(-)	25.692,77	0,00	81.951,63
L) Entrate di parte corrente destinate a spese di investimento in base a specifiche disposizioni di legge o dei principi contabili	(+)	5.677,78	0,00	0,00
M) Entrate da accensione di prestiti destinate a estinzione anticipata dei prestiti	(-)	0,00	0,00	0,00
U) Spese Titolo 2.00 - Spese in conto capitale	(-)	2.493.995,99	169.957,76	199.909,39
di cui fondo pluriennale vincolato di spesa		0,00	0,00	0,00
V) Spese Titolo 3.01 per Acquisizioni di attività finanziarie	(-)	0,00	0,00	0,00
E) Spese Titolo 2.04 - Altri trasferimenti in conto capitale	(+)	0,00	0,00	0,00
EQUILIBRIO DI PARTE CAPITALE (Z = P+Q+R-C-I-S1-S2-T+L-M-U-V+E)		-25.692,77	0,00	-81.951,63
S1) Entrate Titolo 5.02 per Riscossione crediti di breve termine	(+)	0,00	0,00	0,00
S2) Entrate Titolo 5.03 per Riscossione crediti di medio-lungo termine	(+)	0,00	0,00	0,00
T) Entrate Titolo 5.04 relative a Altre entrate per riduzioni di attività finanziaria	(+)	25.692,77	0,00	81.951,63
X1) Spese Titolo 3.02 per Concessione crediti di breve termine	(-)	0,00	0,00	0,00
X2) Spese Titolo 3.03 per Concessione crediti di medio-lungo termine	(-)	0,00	0,00	0,00
Y) Spese Titolo 3.04 per Altre spese per acquisizioni di attività finanziarie	(-)	0,00	0,00	0,00
EQUILIBRIO FINALE (W = O+Z+S1+S2+T-X1-X2-Y)		0,00	0,00	0,00
Saldo corrente ai fini della copertura degli investimenti pluriennali (4):				
Equilibrio di parte corrente (0)		0,00	0,00	0,00
Utilizzo risultato di amministrazione per il finanziamento di spese correnti e del rimborso prestiti (H) al netto del fondo anticipazione di liquidità	(-)	0,00	0,00	0,00
Equilibrio di parte corrente ai fini della copertura degli investimenti pluriennali		0,00	0,00	0,00

Utilizzo proventi alienazioni

L'Ente non si è avvalso della facoltà di cui al co. 866, art. 1, legge n. 205/2017, così come modificato dall'art. 11-bis, comma 4, d.l. 14 dicembre 2018, n. 135.

Risorse derivanti da rinegoziazione mutui

L'ente non si è avvalso della facoltà di utilizzare le economie di risorse derivanti da operazioni di rinegoziazione mutui e prestiti per finanziare, in deroga, spese di parte corrente ai sensi dell'art. 1 comma 867 Legge 205/2017.

Entrate e spese di carattere non ripetitivo

L'articolo 25, comma 1, lettera b) della legge 31/12/2009, n.196, relativamente alla classificazione delle entrate dello stato, distingue le entrate ricorrenti da quelle non ricorrenti, a seconda che si riferiscano a proventi la cui acquisizione sia prevista a regime ovvero limitata a uno o più esercizi. Alcune entrate sono considerate per definizione dai nuovi principi contabili come non ricorrenti, in particolare l'allegato 7 al D.lgs. 118/2011 precisa la distinzione tra entrata ricorrente e non ricorrente, a seconda se l'acquisizione dell'entrata sia prevista a regime ovvero limitata ad uno o più esercizi, e della spesa ricorrente e non ricorrente, a seconda se la spesa sia prevista a regime o limitata ad uno o più esercizi (vedi punto 1 lett. g). A prescindere dall'entrata o dalla spesa a regime, il successivo punto 5 del citato allegato precisa che:

- Sono in ogni caso da considerare non ricorrenti le entrate riguardanti:
 - a) donazioni, sanatorie, abusi edilizi e sanzioni;
 - b) condoni;
 - c) gettiti derivanti dalla lotta all'evasione tributaria;
 - d) entrate per eventi calamitosi;
 - e) alienazione di immobilizzazioni;
 - f) accensioni di prestiti;
 - g) contributi agli investimenti, a meno che non siano espressamente definiti "continuativi" dal provvedimento o dalla norma che ne autorizza l'erogazione.
- Sono, in ogni caso, da considerarsi non ricorrenti, le spese riguardanti:
 - a) consultazioni elettorali o referendarie locali;
 - b) ripiani disavanzi pregressi di aziende e società e altri trasferimenti in c/capitale;
 - c) eventi calamitosi;
 - d) sentenze esecutive ed atti equiparati;
 - e) investimenti diretti;
 - f) contributi agli investimenti.

Ad eccezione delle sopra indicate entrate, possono essere definite a regime ricorrenti le entrate che si presentano con continuità in almeno 5 esercizi, per importi costanti nel tempo.

Tutti i trasferimenti in conto capitale sono non ricorrenti a meno che non siano espressamente definiti "continuativi" dal provvedimento o dalla norma che ne autorizza l'erogazione.

E' opportuno includere tra le entrate "non ricorrenti" anche le entrate presenti "a regime" nei bilanci dell'ente, quando presentano importi superiori alla media riscontrata nei cinque esercizi precedenti.

In questo caso le entrate devono essere considerate ricorrenti fino a quando non superano tale importo e devono essere invece considerate non ricorrenti quando tale importo viene superato.

Le entrate da concessioni pluriennali che non garantiscono accertamenti costanti negli esercizi e costituiscono entrate straordinarie non ricorrenti sono destinate al finanziamento di interventi di investimento. (cfr. punto 3.10 del principio contabile applicato 4/2 D.Lgs.118/2011).

L'articolazione delle entrate e delle spese non ricorrenti previste nello schema di bilancio di previsione 2023/2025 del Comune di Voghiera è la seguente:

Entrate non ricorrenti:

Titolo	II liv. p.f.	III liv. p.f.	IV liv. p.f.	Capitolo	Descrizione capitolo	Entrate non ricorrenti 2023	Entrate non ricorrenti 2024	Entrate non ricorrenti 2025
3 Entrate extratributarie	5 Rimborsi e altre entrate correnti	2 Rimborsi in entrata	3 Entrate da rimborsi, recuperi e restituzioni di somme non dovute o incassate in eccesso	663	RIMBORSO SPESE PER INDAGINI STATISTICHE CONTRIBUTO DAL MINISTERO DELL'INTERNO PER LA MESSA IN SICUREZZA DI SCUOLE STRADE EDIFICI PUBBLICI E PATRIMONIO COMUNALE L. 160/2019 (INTERV. ACQUISITO A FINAZ. RISORSE PNRR)	1.000,00	1.000,00	1.000,00
4 Entrate in conto capitale	2 Contributi agli investimenti	1 Contributi agli investimenti da amministrazioni pubbliche	1 Contributi agli investimenti da Amministrazioni Centrali	801		50.000,00	0,00	0,00
4 Entrate in conto capitale	4 Entrate da alienazione di beni materiali e immateriali	1 Alienazione di beni materiali	8 Alienazione di Beni immobili	730	ALIENAZIONE DI FABBRICATI DI EDILIZIA RESIDENZIALE PUBBLICA	0,00	0,00	88.000,00
4 Entrate in conto capitale	5 Altre entrate in conto capitale	1 Permessi di costruire	1 Permessi di costruire	840	PROVENTI DERIVANTI DAI TITOLI EDILIZI E DALLE SANZIONI PREVISTE DALLA DISCIPLINA URBANISTICA (permessi a costruire)	26.000,00	41.358,35	11.358,35
5 Entrate da riduzione di attività finanziarie	4 Altre entrate per riduzione di attività finanziarie	6 Prelevi dai conti di tesoreria statale diversi dalla Tesoreria Unica	1 Prelevi dai conti di tesoreria statale diversi dalla Tesoreria Unica	880	PRELEVAMENTO FONDI VINCOLATI ALIENAZIONE ALLOGGI ERP L. 560/93	25.692,77	0,00	81.951,63
6 Accensione Prestiti	3 Accensione mutui e altri finanziamenti a medio lungo termine	1 Finanziamenti a medio lungo termine	4 Accensione mutui e altri finanziamenti a medio lungo termine da Imprese	1005	ASSUNZIONE MUTUO PER INTERVENTI IMPIANTI SPORTIVI	215.000,00	0,00	0,00
6 Accensione Prestiti	3 Accensione mutui e altri finanziamenti a medio lungo termine	1 Finanziamenti a medio lungo termine	4 Accensione mutui e altri finanziamenti a medio lungo termine da Imprese	1013	ASSUNZIONE MUTUO PER COSTRUZIONE LOCULI	202.739,25	0,00	0,00
6 Accensione Prestiti	3 Accensione mutui e altri finanziamenti a medio lungo termine	1 Finanziamenti a medio lungo termine	4 Accensione mutui e altri finanziamenti a medio lungo termine da Imprese	1016	ASSUNZIONE MUTUO PER INTERVENTI STRAORDINARI EX SCUOLA ELEMENTARE	1.388.112,34	0,00	0,00
6 Accensione Prestiti	3 Accensione mutui e altri finanziamenti a medio lungo termine	1 Finanziamenti a medio lungo termine	4 Accensione mutui e altri finanziamenti a medio lungo termine da Imprese	1017	ASSUNZIONE MUTUO PER INTERVENTI SU STRADE COMUNALI	0,00	60.000,00	0,00
Totale						1.957.638,71	132.908,35	204.559,98

Spese non ricorrenti:

A	B	C	D	F	H	BV	BW	BX
Titolo	II liv. p.f.	III liv. p.f.	IV liv. p.f.	Capitolo	Descrizione capitolo	Spese non ricorrenti 2023	Spese non ricorrenti 2024	Spese non ricorrenti 2025
1 Spese correnti	3 Acquisto di beni e servizi	1 Acquisto di beni	2 Altri beni di consumo professionali e specialistiche	1021	ACQUISTO BENI PER CONSULTAZIONI ELETTORALI	600,00	600,00	600,00
1 Spese correnti	3 Acquisto di beni e servizi	2 Acquisto di servizi	funzionamento dell'ente	1575	COORDINAMENTO GESTIONE DEL PROGETTO E MONITORAGGIO PER INTERVENTI SANIFICAZIONE E DISINFESTAZIONE DEGLI IMMOBILI COMUNALI	22.900,00	11.450,00	11.450,00
1 Spese correnti	3 Acquisto di beni e servizi	2 Acquisto di servizi	16 Servizi amministrativi	270	SPESE POSTALI PER SERVIZI COMUNALI	500,00	500,00	500,00
1 Spese correnti	3 Acquisto di beni e servizi	2 Acquisto di servizi	99 Altri servizi	1047	SPESE PER CONSULTAZIONI ELETTORALI	1.500,00	1.500,00	1.500,00
1 Spese correnti	3 Acquisto di beni e servizi	2 Acquisto di servizi	2 Interventi assistenziali	1505	SPESE PER CONSULTAZIONI ELETTORALI	0,00	8.300,00	8.300,00
1 Spese correnti	4 Trasferimenti correnti a Famiglie	2 Trasferimenti correnti a Famiglie	2 Interventi assistenziali	1505	EROGAZIONE CONTRIBUTI PER ACQUISTO LIBRI DI TESTO	1.950,00	1.950,00	1.950,00
1 Spese correnti	4 Trasferimenti correnti	a Istituzioni Sociali Private	a Istituzioni Sociali Private	1260	CONTRIBUTI A SCUOLE MATERNE	18.568,57	0,00	0,00
1 Spese correnti	10 Altre spese correnti	1 Fondi di riserva e altri accantonamenti	dubbia e difficile esazione di parte	1120	FONDO CREDITI DI DUBBIA E DIFFICILE ESIGIBILITA'	37.629,79	35.661,03	35.661,03
2 Spese in conto capitale	2 Investimenti fissi lordi e acquisto di terreni	1 Beni materiali	9 Beni immobili	3150	INTERVENTI STRAORDINARI EDIFICIO SCUOLA MEDIA	1.388.112,34	0,00	0,00
2 Spese in conto capitale	2 Investimenti fissi lordi e acquisto di terreni	1 Beni materiali	9 Beni immobili	3214	INTERVENTI STRAORDINARI CENTRI SPORTIVI	12.677,78	0,00	0,00
2 Spese in conto capitale	2 Investimenti fissi lordi e acquisto di terreni	1 Beni materiali	9 Beni immobili	3260	SISTEMAZIONE STRAORDINARIA STRADE	0,00	110.000,00	0,00
2 Spese in conto capitale	2 Investimenti fissi lordi e acquisto di terreni	1 Beni materiali	9 Beni immobili	3370	INTERVENTI STRAORDINARI EDILIZIA ECONOMICO POPOLARE	0,00	0,00	169.951,63
2 Spese in conto capitale	2 Investimenti fissi lordi e acquisto di terreni	1 Beni materiali	9 Beni immobili	3470	NICCHIE E MANUTENZIONE STRAORDINARIA	202.739,25	0,00	0,00
2 Spese in conto capitale	2 Investimenti fissi lordi e acquisto di terreni	1 Beni materiali	valore culturale, storico ed artistico	3189	SISTEMAZIONE CORTI CASTELLO DI BELPIGUARDO	222.435,22	0,00	0,00
2 Spese in conto capitale	2 Investimenti fissi lordi e acquisto di terreni	1 Beni materiali	valore culturale, storico ed artistico	3203	INTERVENTI STRAORDINARI EX ANTIQUARIUM IN VOGHENZA	3.000,00	0,00	0,00
2 Spese in conto capitale	3 Contributi agli investimenti	investimenti a Istituzioni Sociali Private	investimenti a Istituzioni Sociali Private	3100	QUOTE PROVENTI L. 10/77 ONERI URBANIZZAZIONE	1.000,00	1.000,00	1.000,00
2 Spese in conto capitale	5 Altre spese in conto capitale	capitale di somme non dovute o incassate in	capitale ad Amministrazioni	3046	TRASFERIMENTO ALLO STATO QUOTA ALIENAZIONE IMMOBILI	0,00	8.800,00	8.800,00
Totale						1.914.339,95	187.946,63	247.898,26

La nota integrativa

La nota integrativa allegata al bilancio di previsione indica come disposto dal comma 5 dell'art.11 del D.Lgs. 23/6/2011 n.118 e dal punto 9.11.1 del principio 4/1 tutte le seguenti informazioni:

- a) i criteri di valutazione adottati per la formulazione delle previsioni, con particolare riferimento agli stanziamenti riguardanti gli accantonamenti per le spese potenziali e al fondo crediti di dubbia esigibilità, dando illustrazione dei crediti per i quali non è previsto l'accantonamento a tale fondo;
- b) l'elenco analitico delle quote vincolate e accantonate del risultato di amministrazione presunto al 31 dicembre dell'esercizio precedente, distinguendo i vincoli derivanti dalla legge e dai principi contabili, dai trasferimenti, da mutui e altri finanziamenti, vincoli formalmente attribuiti dall'ente;
- c) l'elenco analitico degli utilizzi delle quote vincolate e accantonate del risultato di amministrazione presunto, distinguendo i vincoli derivanti dalla legge e dai principi contabili, dai trasferimenti, da mutui e altri finanziamenti, vincoli formalmente attribuiti dall'ente;
- d) l'elenco degli interventi programmati per spese di investimento finanziati col ricorso al debito e con le risorse disponibili;
- e) nel caso in cui gli stanziamenti riguardanti il fondo pluriennale vincolato comprendono anche investimenti ancora in corso di definizione, le cause che non hanno reso possibile porre in essere la programmazione necessaria alla definizione dei relativi cronoprogrammi;
- f) l'elenco delle garanzie principali o sussidiarie prestate dall'ente a favore di enti e di altri soggetti ai sensi delle leggi vigenti;
- g) gli oneri e gli impegni finanziari stimati e stanziati in bilancio, derivanti da contratti relativi a strumenti finanziari derivati o da contratti di finanziamento che includono una componente derivata;
- h) l'elenco dei propri enti ed organismi strumentali, precisando che i relativi bilanci consuntivi sono consultabili nel proprio sito internet fermo restando quanto previsto per gli enti locali dall'art. 172, comma 1, lettera a) del Tuel;
- i) l'elenco delle partecipazioni possedute con l'indicazione della relativa quota percentuale;
- j) altre informazioni riguardanti le previsioni, richieste dalla legge o necessarie per l'interpretazione del bilancio.

VERIFICA COERENZA DELLE PREVISIONI

L'organo di revisione ritiene che le previsioni per gli anni 2023-2025 siano coerenti con gli strumenti di programmazione di mandato, con il documento unico di programmazione e con gli atti di programmazione di settore (piano triennale dei lavori pubblici, programmazione fabbisogni del personale, piano alienazioni e valorizzazione patrimonio immobiliare, ecc.).

Verifica contenuto informativo ed illustrativo del documento unico di programmazione DUP

Il Documento Unico di Programmazione (DUP) è stato predisposto dalla Giunta tenuto conto del contenuto minimo (o dello schema di documento semplificato per i comuni con popolazione fino a 5.000 abitanti con ulteriori semplificazioni per i comuni con popolazione inferiore ai 2.000 abitanti previsti dal principio 4/1) previsto dal Principio contabile applicato alla programmazione (Allegato n. 4/1 al D.Lgs. 118/2011).

Sul DUP l'organo di revisione ha espresso parere con il verbale prot. N. 3 del 6 marzo 2023 acquisito in data 8 marzo 2023 attestando la sua coerenza, attendibilità e congruità.

Strumenti obbligatori di programmazione di settore

Il Dup contiene i seguenti strumenti obbligatori di programmazione di settore che sono coerenti con le previsioni di bilancio:

Programma triennale lavori pubblici

Il programma triennale ed elenco annuale dei lavori pubblici di cui all'art. 21 del D. Lgs. 50/2016 è stato redatto conformemente alle modalità e agli schemi approvati con Decreto del Ministero delle Infrastrutture e dei Trasporti n. 14 del 16 gennaio 2018 e sarà presentato al Consiglio per l'approvazione unitamente al bilancio preventivo.

Il programma triennale e l'elenco annuale dei lavori pubblici e relativi adeguamenti sono pubblicati ai sensi del D.M. n. 14 del 16 gennaio 2018.

Gli importi inclusi nello schema relativo ad interventi con onere a carico dell'ente trovano riferimento nel bilancio di previsione 2023-2025 ed il cronoprogramma è compatibile con le previsioni dei pagamenti del titolo II indicate nel bilancio e del corredato Fondo Pluriennale vincolato.

Il programma triennale, dopo la sua approvazione consiliare, dovrà essere pubblicato sul sito dell'Ente nella sezione "Amministrazione trasparente" e sul sito del Ministero delle Infrastrutture e dei Trasporti e dell'Osservatorio dei contratti pubblici relativi a lavori, servizi e forniture.

Programmazione biennale di acquisti di beni e servizi

Il programma biennale di forniture e servizi di importo unitario stimato pari o superiore a Euro 40.000,00 e relativo aggiornamento è stato redatto conformemente a quanto disposto dai commi 6 e 7 di cui all'art. 21 del D. Lgs. 50/2016 secondo lo schema approvato con Decreto del Ministero delle Infrastrutture e dei Trasporti n. 14 del 16 gennaio 2018. *(Nel caso in cui gli enti non provvedano alla redazione del programma biennale degli acquisti di forniture e servizi, per assenza di acquisti di forniture e servizi, ne danno comunicazione sul profilo del committente nella sezione "Amministrazione trasparente").*

Programmazione triennale fabbisogni del personale

Con l'entrata in vigore dell'art. 6 del DL 80/2021 (*decreto Reclutamento*) è stato introdotto l'obbligo, per gli enti con un numero di dipendenti superiore a 50, di raggruppare numerosi strumenti programmatori nel nuovo "Piano integrato di attività e organizzazione", che riunificherà documenti quali piano del fabbisogno di personale, della performance, del lavoro agile, della parità di genere, della prevenzione della corruzione e della trasparenza, della programmazione dei fabbisogni formativi pertanto all'interno del Dup per quanto riguarda il fabbisogno di personale è espressa una linea di indirizzo mentre i contenuti veri e propri della programmazione saranno rivisti e riproposti nel nuovo documento (PIAO), formulato sulla base degli elementi ricavabili dalla normativa in vigore e che verrà approvato dalla Giunta Comunale entro il 31 maggio 2023.

L'Ente rispetta i limiti di spesa del personale ed evidenzia capacità assunzionale e sostenibilità finanziaria della spesa (*Decreto Interministeriale del 17 marzo 2020*).

Piano delle alienazioni e valorizzazioni immobiliari

(art. 58, comma 1 L. n. 112/2008)

Il piano è approvato dal Consiglio Comunale con propria deliberazione come individuato dalla Giunta comunale con Delibera n. 22 del 22/02/2023 avente ad oggetto "*Individuazione degli immobili comunali suscettibili di valorizzazione o dismissione ai sensi dell'art. 58 d.l. 112/2008, convertito con legge n. 133/2008 (comma 1)*" e richiamato nel DUP 23-25.

VERIFICA ATTENDIBILITA' E CONGRUITA' DELLE PREVISIONI ANNO 2023-2025

A) ENTRATE

Ai fini della verifica dell'attendibilità delle entrate e congruità delle spese previste per gli esercizi 2023-2025, alla luce della manovra disposta dall'ente, sono state analizzate in particolare le voci di bilancio appresso riportate.

Entrate da fiscalità locale

Addizionale Comunale all'Irpef

Il comune ha applicato, ai sensi dell'art. 1 del D. Lgs. n. 360/1998, l'addizionale all'IRPEF, fissandone l'aliquota in misura dello 0,8%.

Le previsioni di gettito sono coerenti a quanto disposto dal punto 3.7.5 del principio 4/2 del D. Lgs 118/2011.

Dal 2016 i principi contabili prevedono due possibilità:

- previsione di cassa, come per le altre imposte, determinando la previsione del gettito sulla base delle stime d'incasso fornite dal MEF calcolate sulle basi imponibili dell'imposta sui redditi;
- previsione di competenza, in tal caso la stessa non può superare l'importo accertato nel secondo anno precedente, anno 2020 per l'anno 2022, purché non superiore all'importo effettivamente introitato per il medesimo anno d'imposta (competenza 2020-residui 2021).

Il Comune di Voghiera, dal 2019 e quindi anche per gli anni 2023, 2024, 2025 ha adottato la previsione per cassa iscrivendo prudenzialmente un importo medio in riferimento al trend storico e sulla base delle stime delle previsioni di cassa minime e massime del MEF (anno 2023 € 410.000,00 – anno 2024 € 410.000,00 – anno 2025 € 410.000,00) importo prudenzialmente ridotto rispetto all'introito per l'esercizio 2022 (introitati € 425.351,60).

Si segnala inoltre che l'articolo 1, comma 738, Legge 27 dicembre 2019, n. 160 (Legge di bilancio 2020), ha abolito, a decorrere dal 1° gennaio 2020, l'Imposta Unica Comunale ad eccezione delle disposizioni relative alla tassa sui rifiuti (TARI).

IMU

La "nuova" Imposta Municipale Propria (IMU) è disciplinata dalle disposizioni di cui all'articolo 1, commi da 739 a 780, Legge 27 dicembre 2019, n. 160.

Il gettito stimato per l'Imposta Municipale Propria è il seguente:

<i>Imu</i>	Esercizio 2021 (assestato o rendiconto)	Previsione 2023	Previsione 2024	Previsione 2025
IMU	738.469,92	790.000,00	790.000,00	790.000,00
Totale	738.469,92	790.000,00	790.000,00	790.000,00

Si rileva le aliquote Imu sono invariate rispetto all'annualità 2022 eccetto l'aliquota relativa ai terreni agricoli non condotti direttamente dell'Imposta Municipale Propria che aumenta dallo 0,90 per cento all' 1,06 per cento.

Le aliquote sono pertanto riepilogate come segue:

- 0,45 per cento per l'abitazione principale e relative pertinenze, limitatamente ai fabbricati di lusso accatastati nelle categorie A/1, A/8 e A/9;
- 0,1 per cento per i fabbricati rurali ad uso strumentale;
- "aliquota 0" per i fabbricati destinati dall'impresa costruttrice alla vendita, fintanto che permanga tale destinazione e non siano in ogni caso locati;
- 0,76 per cento per i fabbricati destinati ad attività industriali, artigianali e commerciali (C/1, C/2, C/3, C/7 e D ad esclusione dei fabbricati di categoria catastale D/5 e D/3 e D/10);
- 0,76 per cento per gli immobili concessi in comodato a parenti entro il 1° grado (ascendenti e discendenti) ed utilizzati come abitazione principale e relative pertinenze, come meglio di seguito specificato:
 - ai fini dell'utilizzo della sola aliquota agevolata, è sufficiente che il contribuente presenti apposita autocertificazione attestante il predetto requisito;
 - ai fini dell'ulteriore riduzione del 50 per cento della base imponibile, è prevista dalla normativa la condizione che il contratto sia registrato e che il comodante possieda un solo immobile in Italia e risieda anagraficamente nonché dimori abitualmente nello stesso comune in cui è situato l'immobile concesso in comodato; il beneficio si applica anche nel caso in cui il comodante oltre all'immobile concesso in comodato possieda nello stesso comune un altro immobile adibito a propria abitazione principale, ad eccezione delle unità abitative classificate nelle categorie catastali A/1, A/8 e A/9;
- 1,06 per cento terreni agricoli non condotti direttamente;
- 1,06 per cento per tutti gli immobili non ricompresi nei punti precedenti.

Si rileva, inoltre, che l'Ufficio Tributi ha emesso avvisi di accertamento Imu relativi all'annualità 2017 per il recupero dell'evasione pari ad Euro 20.598,00 per l'anno 2023, e si prevede di accertare € 18.000,00 per l'anno 2024 e per l'anno 2025; per tali entrate si è previsto apposito accantonamento nel Fondo crediti di dubbia e difficile esigibilità, come meglio esposto nell'esame del fondo stesso.

TARI

Dal 1 giugno 2017, come meglio specificato nell'esame delle società partecipate, si è concretizzato il "Progetto di fusione per incorporazione di CMV SRL in AREA SPA con modifica della denominazione sociale in "CLARA SpA".

Occorre segnalare che l'Autorità di regolazione per energia, reti e ambiente (ARERA) ha approvato in via definitiva i nuovi criteri relativi al riconoscimento dei costi efficienti del servizio integrato dei rifiuti (delibera n. 443/2019 del 31/10/2019).

Il documento in questione ridisegna completamente la metodologia di calcolo dei costi da inserire all'interno del piano economico finanziario, la base annua di riferimento, le voci da considerare e da escludere, la fonte di reperimento dei dati (fonti contabili obbligatorie), prevedendo meccanismi perequativi e di conguaglio rispetto ai costi attuali. Anche il procedimento di approvazione del PEF viene profondamente rivisto, confermando che esso deve essere predisposto dal gestore dei rifiuti, ma che non può essere solo un elenco di costi, essendo necessaria anche una relazione illustrativa ed una dichiarazione sottoscritta dal legale rappresentante del gestore che attesti la veridicità dei dati trasmessi.

Con deliberazione di Consiglio Comunale n. 1 del 27.02.2014 si è istituita la TARI in forma di corrispettivo e, in forza di quanto previsto dall'articolo 1, comma 668, della legge 27 dicembre 2013, n. 147, con lo stesso atto è stato affidato al soggetto gestore AREA SpA, la riscossione

della tariffa e la sua applicazione pertanto nessun importo è stato iscritto in bilancio; con la stessa deliberazione si è altresì approvato il correlato Regolamento per l'applicazione della tariffa a copertura dei costi di raccolta e smaltimento dei rifiuti a carico dell'utilizzatore; dal 1 giugno 2017, come meglio specificato nell'esame delle società partecipate, si è concretizzato il "Progetto di fusione per incorporazione di CMV SRL in AREA SPA con modifica della denominazione sociale in "CLARA".

Con riferimento al presente tributo, occorre segnalare che l'Autorità di regolazione per energia, reti e ambiente (ARERA) ha approvato in via definitiva i nuovi criteri relativi al riconoscimento dei costi efficienti del servizio integrato dei rifiuti (delibera n. 443/2019 del 31/10/2019).

Il documento in questione ridisegna completamente la metodologia di calcolo dei costi da inserire all'interno del piano economico finanziario, la base annua di riferimento, le voci da considerare e da escludere, la fonte di reperimento dei dati (fonti contabili obbligatorie), prevedendo meccanismi perequativi e di conguaglio rispetto ai costi attuali. Anche il procedimento di approvazione del PEF viene profondamente rivisto, confermando che esso deve essere predisposto dal gestore dei rifiuti, ma che non può essere solo un elenco di costi, essendo necessaria anche una relazione illustrativa ed una dichiarazione sottoscritta dal legale rappresentante del gestore che attesti la veridicità dei dati trasmessi.

Inoltre, nel procedimento di approvazione, la delibera n. 433/2019 attribuisce le diverse competenze relative al complesso iter di approvazione dei documenti a diversi soggetti.

Il Comune con Delibera di C.C. n. 31 del 30/06/2021 ha approvato il regolamento per la disciplina della tariffa rifiuti corrispettiva e con delibera di C.C. n. 32 del 30/03/2021 ha approvato il piano economico finanziario del servizio integrato di gestione dei rifiuti relativo all'anno 2021, i correlati listini tariffari e ha definito le riduzioni tariffarie 2021 a seguito dell'emergenza Covid-19.

Con delibera di G.C. n. 56 del 17/06/22 sono state approvate le tariffe Tari e Tariffa rifiuti corrispettiva per l'anno 2022 del gestore Clara S.p.A.

Con deliberazione di Consiglio Comunale verrà approvato il Pef per l'anno 2023.

Risorse relative al recupero dell'evasione tributaria

Le entrate relative all'attività di controllo subiscono le seguenti variazioni:

Tributo	Accertamento 2021	Residuo 2021	Assestato 2022	Previsione 2023	Previsione 2024	Previsione 2025
ICI						
IMU/Tasi	54.200,50	160.407,09	17.000,00	20.598,00	18.000,00	18.000,00
ADDIZIONALE IRPEF						
TARI						
TOSAP						
IMPOSTA PUBBLICITA'						
ALTRI TRIBUTI (diritti di notifica)	286,00	1.407,18	176,00	500,00	500,00	500,00
Totale	54.486,50	161.814,27	17.176,00	21.098,00	18.500,00	18.500,00
FONDO CREDITI DUBBIA ESIGIBILITA' (FCDE)				37.629,79	35.661,03	35.661,03

La quantificazione del fondo crediti di dubbia esigibilità per gli anni 2023-2025 appare congrua in relazione all'andamento storico delle riscossioni rispetto agli accertamenti ed ai crediti dichiarati inesigibili inclusi tra le componenti di costo.

Entrate da titoli abitativi (proventi da permessi da costruire) e relative sanzioni

La previsione delle entrate da titoli abitativi e relative sanzioni è la seguente:

Anno	Importo	Spesa corrente	Spesa in c/capitale
2021 (rendiconto)	22.245,68	0,00	22.245,68
2022 (assestato)	29.733,29	0,00	29.733,29
2023	26.000,00	0,00	26.000,00
2024	41.358,35	0,00	41.358,35
2025	11.358,35	0,00	11.358,35

Le quote non impegnate in conto capitale sono confluite nell'avanzo fondo vincolato o per investimenti e sono destinate esclusivamente a spese in conto capitale.

L'Ente negli ultimi 5 anni non ha destinato i contributi di costruzione a spesa corrente.

La legge n. 232/2016 art. 1 comma 460, e smi ha previsto che dal 1/1/2018 le entrate da titoli abitativi e relative sanzioni siano destinati esclusivamente e senza vincoli temporali a:

- realizzazione e manutenzione ordinaria e straordinaria delle opere di urbanizzazione primaria e secondaria;
- risanamento di complessi edilizi compresi nei centri storici e nelle periferie degradate;

- *interventi di riuso e di rigenerazione;*
- *interventi di demolizione di costruzioni abusive;*
- *acquisizione e realizzazione di aree verdi destinate ad uso pubblico;*
- *interventi di tutela e riqualificazione dell'ambiente e del paesaggio, anche ai fini della prevenzione e della mitigazione del rischio idrogeologico e sismico e della tutela e riqualificazione del patrimonio rurale pubblico;*
- *interventi volti a favorire l'insediamento di attività di agricoltura in ambito urbano;*
- *spese di progettazione.*

Sanzioni amministrative da codice della strada

Considerato che il Comune di Voghiera gestisce, in associazione con i Comuni di Ferrara e di Masi Torello, il servizio di Polizia municipale e che il Comune di Ferrara, in qualità di Comune capofila, incassa tutte le sanzioni e trasferisce al Comune di Voghiera la quota degli incassi prevista dalla convenzione, si è ritenuto corretto iscrivere l'entrata tra i trasferimenti per il solo importo che si prevede di incassare.

Compete pertanto al Comune di Ferrara provvedere all'accertamento dell'entrata e alla costituzione del relativo fondo crediti di dubbia esigibilità.

Rilevata la difficoltà di ricevere dal Comune di Ferrara comunicazioni puntali sugli incassi e previsioni aggiornate, dal 2019 si è ritenuto di accertare gli incassi "per cassa", ritenendo peraltro che, poiché il pagamento avviene inevitabilmente a consuntivo nell'esercizio successivo, sia correttamente rispettato il principio della prudenza e dell'esigibilità.

La previsione di Euro 75.000,00 è stata elaborata tenendo conto delle comunicazioni dell'incasso 2022 al 30.11.2022:

- la somma di Euro 75.000,00 si prevede provenga per Euro 37.500,00 dalle sanzioni per limiti di velocità ex art. 142 comma 12 ter del Codice della strada e per Euro 37.500,00 da proventi delle sanzioni amministrative pecuniarie ex art. 208, comma 4 e comma 5 bis, del codice della strada, come modificato dall'art. 40 della Legge n. 120 del 29/7/2010;
- le somme relative all'art. 142 sono vincolate al 100% alla realizzazione di interventi per miglioramento circolazione stradale, mentre il 50% della somma relativa all'art. 208, pari ad Euro 18.750,00, a destinazione vincolata, è finalizzata nella misura di un quarto al miglioramento della segnaletica stradale (pari ad Euro 9.375,00), nella misura di un quarto (pari ad Euro 9.375,00) all'acquisizione di strumentazione in uso alla Polizia Municipale o per altri interventi di potenziamento dell'attività di controllo tramite trasferimento al Comune di Ferrara.

L'organo di revisione ha verificato che l'ente ha correttamente suddiviso nel bilancio le risorse relative alle sanzioni amministrative da codice della strada sulla base delle indicazioni fornite con il D.M. 29 agosto 2018.

Proventi dei beni dell'ente

I proventi dei beni dell'ente per locazioni, fitti attivi e canoni patrimoniali sono così previsti:

Proventi dei beni dell'ente

	Previsione 2023	Previsione 2024	Previsione 2025
Canoni e concessioni e diritti reali di godimento	145.703,12	141.725,34	141.725,34
Fitti, noleggi e locazioni	17.966,85	17.966,85	17.966,85
Altri (specificare)	0,00	0,00	0,00
TOTALE PROVENTI DEI BENI	163.669,97	159.692,19	159.692,19

La quantificazione dello stesso appare congrua in relazione all'andamento storico delle riscossioni rispetto agli accertamenti.

Proventi dei servizi pubblici

Il dettaglio delle previsioni di proventi e costi dei servizi dell'ente e dei servizi a domanda individuale è il seguente:

Servizio	Entrate/ proventi Prev. 2023	Spese/costi Prev. 2023	% copertura 2023
Asilo nido	0,00	0,00	0,00
Casa riposo anziani	0,00	0,00	0,00
Fiere e mercati	0,00	0,00	0,00
Mense scolastiche	61.000,00	91.385,21	66,75%
Musei e pinacoteche (Museo civico)	1.900,00	30.749,59	6,18%
Teatri, spettacoli e mostre	0,00	0,00	0,00
Colonie e soggiorni stagionali	0,00	0,00	0,00
Corsi extrascolastici	0,00	0,00	0,00
Impianti sportivi	4.200,00	18.086,33	23,22%
Parchimetri	0,00	0,00	0,00
Servizi turistici	0,00	0,00	0,00
Trasporti funebri	0,00	0,00	0,00
Usi locali non istituzionali	3.227,00	13.492,47	23,92%

Centro creativo	0,00	0,00	0,00
Altri Servizi (corsi extrascolastici di insegnamento - corsi bandistici)	300,00	500,00	60,00%
Totale grado di copertura entrate/spese	70.627,00	154.213,60	45,80%

Il Fondo Crediti di Dubbia Esigibilità (FCDE) in corrispondenza delle previsioni è stato previsto per gli impianti sportivi mentre per le altre entrate non è stato previsto in quanto sono accertate per cassa, ovvero introitate in anticipo (sale riunioni, Museo civico, refezione (buoni mensa pre-pagati), corsi bandistici).

L'organo esecutivo con deliberazione n.11 del 15/02/2023 allegata al bilancio, ha determinato la percentuale complessiva di copertura dei servizi a domanda individuale nella misura del 45,80 %.

Canone unico patrimoniale

La Legge di bilancio 160/2019 all'art. 1 commi 816-847 ha previsto dal 2021 un canone unico per COSAP, Imposta Comunale sulla pubblicità, diritti sulle pubbliche affissioni e ogni altro canone ricognitorio o concessorio, peraltro non è più obbligatorio per il Comune istituire il servizio di pubbliche affissioni.

Il nuovo canone unico costituisce l'unificazione delle suddette imposte e canoni e viene deliberato in modo da assicurare un gettito pari a quello conseguito dai canoni e dai tributi che sono sostituiti dal canone, fatta salva, in ogni caso, la possibilità di variare il gettito attraverso la modifica delle tariffe.

La legge di bilancio 2021 ha inoltre modificato alcuni presupposti per il pagamento del canone per occupazione del sottosuolo con cavi, condutture ecc., modificandone anche le relative tariffe.

Il Comune con Delibera C.C. n. 12 del 30/03/2021 ha approvato il Regolamento per l'applicazione del Canone unico patrimoniale di concessione, autorizzazione per l'occupazione di spazi ed aree pubbliche e per l'esposizione pubblicitaria e con Delibera n. 13 del 30/03/2021 il Regolamento del canone di concessione per l'occupazione delle aree e degli spazi appartenenti al demanio o al patrimonio indisponibile destinati a mercati realizzati anche in strutture attrezzate.

Con delibera di Giunta Comunale n. 28 del 30/03/2021 sono state approvate le tariffe relative al canone unico patrimoniale di concessione, autorizzazione per l'occupazione di spazi ed aree pubbliche e per l'esposizione pubblicitaria.

Con delibera di Giunta Comunale n. 29 del 30/03/2021 sono state approvate le tariffe relative al canone di concessione per l'occupazione delle aree e degli spazi appartenenti al demanio o al patrimonio indisponibile, destinati a mercati realizzati anche in strutture attrezzate.

Si segnala l'affidamento della concessione del servizio di gestione, accertamento, riscossione ordinaria e coattiva, rendicontazione del canone unico di concessione, autorizzazione o esposizione pubblicitaria, di cui all'articolo 1 commi 816 e seguenti della legge n. 160/2019, compresa l'esecuzione del servizio comunale delle pubbliche affissioni, inclusa la materiale affissione dei manifesti, con esclusione delle occupazioni di suolo pubblico e delle aree mercatali per il periodo 09/10/2022 – 31/12/2026 (rinnovabile per un ulteriore quadriennio dal 01/01/2027 al 31/12/2030) – alla società Abaco S.p.A. (DT 165 del 03/10/2022).

Per l'anno 2023 al momento non si prevedono variazioni e vengono confermate le tariffe vigenti.

Attualmente il gettito iscritto in bilancio per il triennio con riferimento al Canone Unico è pari a:

Canone Unico	Esercizio 2022 (assestato o rendiconto)	Previsione 2023	Previsione 2024	Previsione 2025
CANONE UNICO PATRIMONIALE: Canone occupazione spazi occupazione suolo pubblico, aree pubbliche destinate ai mercati, autorizzazione ed esposizione pubblicitaria, diritti pubbliche affissioni	30.364,23	26.774,33	26.774,33	26.774,33

B) SPESE PER TITOLI E MACROAGGREGATI

Le previsioni degli esercizi 2023-2025 per macro-aggregati di spesa corrente confrontate con la spesa risultante dalla previsione definitiva 2021 è la seguente:

Sviluppo previsione per aggregati di spesa:

TITOLI E MACROAGGREGATI DI SPESA		Previsione dell'anno a cui si riferisce il bilancio		Previsione dell'anno 2024		Previsione dell'anno 2025	
		Totale	- di cui non ricorrenti	Totale	- di cui non ricorrenti	Totale	- di cui non ricorrenti
TITOLO 1: Spese correnti							
101	Redditi da lavoro dipendente	687.900,62	0,00	689.359,92	7.458,60	689.359,62	7.458,60
102	Imposte e tasse a carico dell'ente	73.955,05	727,00	73.365,26	727,00	73.365,26	727,00
103	Acquisto di beni e servizi	1.190.056,76	25.500,00	1.022.592,33	22.350,00	1.000.044,03	22.350,00
104	Trasferimenti correnti	255.411,45	52.518,57	268.536,07	33.950,00	270.636,07	33.950,00
107	Interessi passivi	30.464,50	0,00	97.950,45	0,00	93.410,87	0,00
109	Rimborsi e poste correttive delle entrate	27.801,43	0,00	26.401,43	0,00	26.401,43	0,00
110	Altre spese correnti	162.034,98	37.629,79	144.396,39	35.661,03	144.396,39	35.661,03
100	Totale TITOLO 1	2.427.624,79	116.375,36	2.322.601,85	100.146,63	2.297.613,67	100.146,63
TITOLO 2: Spese in conto capitale							
202	Investimenti fissi lordi e acquisto di terreni	2.491.437,64	1.828.964,59	158.599,41	110.000,00	188.551,04	169.951,63
203	Contributi agli investimenti	1.000,00	1.000,00	1.000,00	1.000,00	1.000,00	1.000,00
205	Altre spese in conto capitale	1.558,35	0,00	10.358,35	8.800,00	10.358,35	8.800,00
200	Totale TITOLO 2	2.493.995,99	1.829.964,59	169.957,76	119.800,00	199.909,39	179.751,63
TITOLO 4: Rimborso Prestiti							
403	Rimborso mutui e altri finanziamenti a medio lungo termine	69.201,26	0,00	148.463,76	0,00	154.651,94	0,00
400	Totale TITOLO 4	69.201,26	0,00	148.463,76	0,00	154.651,94	0,00
TITOLO 7: Uscite per conto terzi e partite di giro							
701	Uscite per partite di giro	970.000,00	0,00	970.000,00	0,00	970.000,00	0,00
702	Uscite per conto terzi	80.000,00	0,00	80.000,00	0,00	80.000,00	0,00
700	Totale TITOLO 7	1.050.000,00	0,00	1.050.000,00	0,00	1.050.000,00	0,00
TOTALE		6.040.822,04	1.946.339,95	3.691.023,37	219.946,63	3.702.175,00	279.898,26

Spese di personale

La spesa relativa al macro-aggregato "redditi da lavoro dipendente" prevista per gli esercizi 2023/2025 tiene conto delle assunzioni previste nella programmazione del fabbisogno e risulta coerente:

- con l'obbligo di riduzione della spesa di personale disposto dall'art. 1 comma 557 della Legge 296/2006 rispetto al valore medio del triennio 2011/2013, pari ad € 698.035,94, considerando l'aggregato rilevante comprensivo dell'IRAP ed al netto delle componenti escluse (tra cui la spesa conseguente ai rinnovi contrattuali), come risultante dalla deliberazione di Giunta Comunale n. 122 del 05.12.2018;
- con i vincoli disposti dall'art. 9, comma 28 del D.L. 78/2010 sulla spesa per personale a tempo determinato, con convenzioni o con contratti di collaborazione coordinata e continuativa che fanno riferimento alla corrispondente spesa dell'anno 2009. Si rileva che il limite di spesa per contratti di lavoro flessibile è stato rilevato con Deliberazione di Giunta Comunale n. 86 del 22/09/21 in Euro 3.200,00 vista la pronuncia della Corte dei Conti, Sezione Autonomie (deliberazione n. 15/SEZAUT/2018/QMIG), che enuncia il seguente principio di diritto: "Ai fini della determinazione del limite di spesa previsto dall'art. 9, comma 28, del d.l. n. 78/2010 e s.m.i., l'ente locale di minori dimensioni che abbia fatto ricorso alle tipologie contrattuali ivi contemplate nel 2009 o nel triennio 2007- 2009 per importi modesti, inidonei a costituire un ragionevole parametro assunzionale, può, con motivato provvedimento, individuarlo nella spesa strettamente necessaria per far fronte, in via del tutto eccezionale, ad un servizio essenziale per l'ente. Resta fermo il rispetto dei

presupposti stabiliti dall'art. 36, commi 2 e ss., del d.lgs. n. 165/2001 e della normativa – anche contrattuale – ivi richiamata, nonché dei vincoli generali previsti dall'ordinamento”.

La spesa indicata al macroaggregato 01 previsioni 2023-2024-2025 comprende l'importo di € 8.236,67 riferito agli esercizi 2023-2024-2025, quali somme corrisposte che rappresentano l'incidenza per il rinnovo contrattuale CCNL19-21 rispetto al precedente.

Il Decreto Crescita (D.L. n. 34/2019) con l'articolo 33 ha introdotto una modifica significativa del sistema di calcolo della capacità assunzionale per i Comuni, prevedendo il superamento del turnover e l'introduzione di un sistema basato sulla sostenibilità finanziaria della spesa di personale.

Il Decreto attuativo di tale nuova formulazione (DM 17 marzo 2020) ha fissato la decorrenza del nuovo sistema per il calcolo della capacità assunzionale dei Comuni al 20 aprile 2020. Quindi, a decorrere dal 20 aprile 2020, i Comuni possono effettuare assunzioni di personale a tempo indeterminato, nel limite di una spesa complessiva non superiore ad un valore soglia definito come percentuale, differenziata per fascia demografica, della media delle entrate correnti relative agli ultimi tre rendiconti approvati, considerate al netto del fondo crediti di dubbia esigibilità assestato in bilancio di previsione, nonché nel rispetto di una percentuale massima di incremento annuale della spesa di personale.

Il nuovo regime assunzionale articola il comparto dei Comuni sulla base dei parametri di sostenibilità finanziaria in tre distinte fattispecie:

1. Comuni con una incidenza della spesa di personale sulle entrate correnti bassa, che possono utilizzare le percentuali di crescita annuale della spesa di personale per maggiori assunzioni a tempo indeterminato;

2. Comuni con una incidenza della spesa di personale sulle entrate correnti intermedia, che devono fare attenzione a non peggiorare il valore di tale incidenza;

3. Comuni con una incidenza della spesa di personale sulle entrate correnti elevata, che devono attuare politiche di contenimento della spesa di personale in relazione alle entrate correnti.

Si rimanda alla Circolare del 13 maggio 2020 pubblicata l'11 settembre 2020.

L'Ente, con riferimento a quanto previsto dal DI 34/2019, si colloca nella fascia: 1. Comuni con una incidenza della spesa di personale sulle entrate correnti bassa, che possono utilizzare le percentuali di crescita annuale della spesa di personale per maggiori assunzioni a tempo indeterminato.

L'andamento dell'aggregato rilevante nei diversi esercizi compresi nel bilancio di previsione raffrontato con il vincolo da rispettare è il seguente:

	Media 2011/2013	Previsione	Previsione	Previsione
Spese macroaggregato 101	676.739,63	726.337,76	728.359,22	728.359,22
Spese macroaggregato 103	0,00	0,00	0,00	0,00
Irap macroaggregato 102	42.768,86	48.075,02	47.943,26	47.943,26
Altre spese: dipendente trasferito all'Asp con diritto di riassunzione	29.797,20	0,00	0,00	0,00
Altre spese: Segretario in Convenzione	0,00	25.401,43	25.401,43	25.401,43
Altre spese	0,00	13.632,60	8.002,00	6.002,00
Totale spese di personale (A)	749.305,69	813.446,81	809.705,91	807.705,91
(-) Componenti escluse (B)	51.269,75	101.336,03	57.871,51	66.304,43
(-) decurtazione per spesa personale Artt.4-5 DM17.3.2020 (C)	0,00	61.658,76	63.117,36	63.117,36
(=) Componenti assoggettate al limite di spesa A-B-C	698.035,94	650.452,02	688.717,04	678.284,12

La previsione per gli anni 2023, 2024 e 2025 è inferiore alla spesa media del triennio 2011/2013 che era pari a € **698.035,94**.

Spese per incarichi di collaborazione autonoma

(art.7 comma 6, D. Lgs. 165/2001)

Non sono state previste in bilancio spese per incarichi di collaborazione autonoma.

I contratti di collaborazione potranno essere stipulati con riferimento alle attività istituzionali stabilite dalla Legge e con riferimento al programma sottoposto all'approvazione del Consiglio.

L'ente è dotato di un regolamento per l'affidamento degli incarichi di collaborazione autonoma sulla base delle disposizioni introdotte dall'art. 46 del D.L. 25 giugno 2008 n. 112, trasmesso alla Corte dei conti alle cui previsioni si raccomanda di attenersi rigorosamente.

L'ente è tenuto a pubblicare regolarmente nel sito istituzionale i provvedimenti di incarico con l'indicazione dei soggetti percettori, della ragione dell'incarico e del compenso e delle altre informazioni previste dalla legge.

Spese per acquisto beni e servizi

La previsione di bilancio relativa agli acquisti di beni e di servizi è coerente con:

- a) il programma biennale degli acquisti di beni e di servizi approvato ai sensi del D.Lgs. 50/2016;
- b) l'ammontare degli impegni e/o degli stanziamenti dell'esercizio precedente a quello di riferimento del bilancio;
- c) le scelte di razionalizzazione/revisione operate dall'ente.

Fondo crediti di dubbia esigibilità (FCDE)

Il comma 882 dell'art.1 della Legge 205/2017 ha modificato il paragrafo 3.3 dell'allegato 4.2, recante "Principio contabile applicato concernente la contabilità finanziaria", annesso al D.lgs. 118/2011, introducendo una maggiore gradualità per gli enti locali nell'applicazione delle disposizioni riguardanti l'accantonamento al Fondo crediti di dubbia esigibilità (FCDE) iscritto nel bilancio di previsione, a partire dal 2018.

In particolare, l'accantonamento al Fondo è effettuato:

- nel 2018 per un importo pari almeno al 75 per cento;
- nel 2019 per un importo pari almeno all'85 per cento;
- nel 2020 per un importo pari almeno al 95 per cento;
- dal 2021 per l'intero importo.

Per quanto concerne la valorizzazione del *fondo crediti di dubbia esigibilità*, i relativi stanziamenti sono stati determinati nel rispetto del principio di *prudenza* e dei valori stabiliti dalla legge n. 190/2014. A tal fine è previsto nel bilancio di previsione nella missione "Fondi e accantonamenti" il programma "Fondo crediti di dubbia esigibilità" il cui ammontare è determinato in considerazione della dimensione degli stanziamenti relativi ai crediti che si prevede si formeranno nell'esercizio, della loro natura e dell'andamento del fenomeno negli ultimi cinque esercizi precedenti (la media del rapporto tra incassi e accertamenti per ciascuna tipologia di entrata).

Il fondo è stato calcolato secondo quanto stabilito dal principio contabile con riferimento alla media dell'andamento delle entrate (accertamenti/incassi) nel quinquennio precedente.

La media è stata calcolata con la modalità della media semplice tra totale incassato e totale accertato come riportato nel seguente prospetto:

Fondo crediti di dubbia esigibilità - bilancio di previsione 2023					
Classificazione	Capitolo	Descrizione		Accantonamento minimo	Accantonamento effettivo
1		Entrate correnti di natura tributaria, contributiva e perequativa			
1.01		Tributi			
1.01.01.06	26	INTROITO VIOLAZIONI IMU Modalità di calcolo: Media semplice sui totali (75,78)	2023 2024 2025	15.609,16 13.640,40 13.640,40	15.609,16 13.640,40 13.640,40
		Totale Tipologia 1.01	2023 2024 2025	15.609,16 13.640,40 13.640,40	15.609,16 13.640,40 13.640,40
		Totale Titolo 1	2023 2024 2025	15.609,16 13.640,40 13.640,40	15.609,16 13.640,40 13.640,40
3		Entrate extratributarie			
3.01		Vendita di beni e servizi e proventi derivanti dalla gestione dei beni			
3.01.02.01	372	DIRITTI DI NOTIFICA SU AVVISI DI ACCERTAMENTO Modalità di calcolo: Media semplice singoli anni (43,60)	2023 2024 2025	130,80 130,80 130,80	130,80 130,80 130,80
3.01.02.01	400	INTROITO DAI PRIVATI PER TRASPORTO SCOLASTICO (SERVIZIO RILEVANTE AI FINI IVA) (EX CAP.510) Modalità di calcolo: Media semplice sui totali (41,81)	2023 2024 2025	14.215,40 14.215,40 14.215,40	14.215,40 14.215,40 14.215,40
3.01.02.01	490	PROVENTI DA PRIVATI ED ASSOCIAZIONI PER UTILIZZO PALESTRA (RILEVANTE AI FINI IVA) Modalità di calcolo: Media semplice sui totali (90,65)	2023 2024 2025	3.807,30 3.807,30 3.807,30	3.807,30 3.807,30 3.807,30
3.01.03.01	577	CANONE UNICO PATRIMONIALE - Canone occupazione spazi occupazione suolo pubblico Modalità di calcolo: Media semplice sui totali (4,36)	2023 2024 2025	610,40 610,40 610,40	610,40 610,40 610,40
3.01.03.02	562	FITTI REALI EDIFICI ADIBITI A SERVIZI DIVERSI (include Caserma, Posta, ambulatori medici) Modalità di calcolo: Media semplice singoli anni (26,05)	2023 2024 2025	2.683,15 2.683,15 2.683,15	2.683,15 2.683,15 2.683,15
		Totale Tipologia 3.01	2023 2024 2025	21.447,05 21.447,05 21.447,05	21.447,05 21.447,05 21.447,05
3.05		Rimborsi e altre entrate correnti			
3.05.02.03	565	RECUPERO SPESE DI FUNZIONAMENTO DA PARTE DI LOCATARI IN STABILI COMUNALI (RILEVANTE AI FINI IVA) Modalità di calcolo: Media semplice sui totali (33,74)	2023 2024 2025	573,58 573,58 573,58	573,58 573,58 573,58
		Totale Tipologia 3.05	2023 2024 2025	573,58 573,58 573,58	573,58 573,58 573,58
		Totale Titolo 3	2023 2024 2025	22.020,63 22.020,63 22.020,63	22.020,63 22.020,63 22.020,63
		Totale	2023 2024 2025	37.629,79 35.661,03 35.661,03	37.629,79 35.661,03 35.661,03

Fondo crediti di dubbia esigibilità - bilancio di previsione 2023

Titolo 1 Entrate correnti di natura tributaria, contributiva e perequativa

Capitolo 26 (1.01.01.06) INTROITO VIOLAZIONI IMU

Anno	Accertamenti	Incassi	% incassi/ accertamenti		%	Bilancio 2023	Bilancio 2024	Bilancio 2025
2021	47.409,00	1.532,83	3,23	Previsione		20.598,00	18.000,00	18.000,00
2020	44.431,50	6.555,61	14,75	Accantonamento media sui totali (75,78%)	100	15.609,16	13.640,40	13.640,40
2019	58.673,80	19.696,09	33,57	Accantonamento media dei rapporti annui (78,73%)	100	16.216,81	14.171,40	14.171,40
2018	137.019,90	41.849,94	30,54					
2017	42.095,60	10.205,40	24,24					
Totale	329.629,80	79.839,87	106,33					

Media sui totali (MT) 24,22

Media dei rapporti annui (MR) 21,27

Fondo crediti di dubbia esigibilità - bilancio di previsione 2023

Titolo 3 Entrate extratributarie

Capitolo 372 (3.01.02.01) DIRITTI DI NOTIFICA SU AVVISI DI ACCERTAMENTO

Anno	Accertamenti	Incassi	% incassi/ accertamenti		%	Bilancio 2023	Bilancio 2024	Bilancio 2025
2021	286,00	159,50	55,77	Previsione		300,00	300,00	300,00
2020	1.182,50	539,00	45,58	Accantonamento media sui totali (44,61%)	100	133,83	133,83	133,83
2019	792,00	445,80	56,29	Accantonamento media dei rapporti annui (43,60%)	100	130,80	130,80	130,80
2018	1.645,10	922,20	56,06					
2017	747,40	510,60	68,32					
Totale	4.653,00	2.577,10	282,02					

Media sui totali (MT) 55,39

Media dei rapporti annui (MR) 56,40

Capitolo 400 (3.01.02.01) INTROITO DAI PRIVATI PER TRASPORTO SCOLASTICO (SERVIZIO RILEVANTE AI FINI IVA) (EX CAP.510)

Anno	Accertamenti	Incassi	% incassi/ accertamenti		%	Bilancio 2023	Bilancio 2024	Bilancio 2025
2021	32.484,69	19.693,59	60,62	Previsione		34.000,00	34.000,00	34.000,00
2020	21.541,50	7.726,46	35,87	Accantonamento media sui totali (41,81%)	100	14.215,40	14.215,40	14.215,40
2019	38.969,65	25.067,35	64,33	Accantonamento media dei rapporti annui (43,62%)	100	14.830,80	14.830,80	14.830,80
2018	36.009,45	21.681,75	60,21					
2017	34.004,63	20.690,84	60,85					
Totale	163.009,92	94.859,99	281,88					

Media sui totali (MT) 58,19

Media dei rapporti annui (MR) 56,38

Capitolo 490 (3.01.02.01) PROVENTI DA PRIVATI ED ASSOCIAZIONI PER UTILIZZO PALESTRA (RILEVANTE AI FINI IVA)

Anno	Accertamenti	Incassi	% incassi/ accertamenti		%	Bilancio 2023	Bilancio 2024	Bilancio 2025
2021	3.995,26	0,00	0,00	Previsione		4.200,00	4.200,00	4.200,00
2020	2.199,66	0,00	0,00	Accantonamento media sui totali (90,65%)	100	3.807,30	3.807,30	3.807,30
2019	6.217,73	0,00	0,00	Accantonamento media dei rapporti annui (93,56%)	100	3.929,52	3.929,52	3.929,52
2018	6.937,53	2.233,21	32,19					
2017	4.545,71	0,00	0,00					
Totale	23.895,89	2.233,21	32,19					

Media sui totali (MT) 9,35

Media dei rapporti annui (MR) 6,44

Capitolo 562 (3.01.03.02) FITTI REALI EDIFICI ADIBITI A SERVIZI DIVERSI (include Caserma, Posta, ambulatori medici)

Anno	Accertamenti	Incassi	% incassi/accertamenti		%	Bilancio 2023	Bilancio 2024	Bilancio 2025
2021	10.351,43	7.088,57	68,48	Previsione		10.300,00	10.300,00	10.300,00
2020	10.410,19	6.973,51	66,99	Accantonamento media sui totali (26,32%)	100	2.710,96	2.710,96	2.710,96
2019	10.220,38	6.798,64	66,52	Accantonamento media dei rapporti annui (26,05%)	100	2.683,15	2.683,15	2.683,15
2018	11.148,70	7.557,09	67,78					
2017	9.969,70	9.969,70	100,00					
Totale	52.100,40	38.387,51	369,77					

Media sui totali (MT) 73,68

Media dei rapporti annui (MR) 73,95

Capitolo 565 (3.05.02.03) RECUPERO SPESE DI FUNZIONAMENTO DA PARTE DI LOCATARI IN STABILI COMUNALI (RILEVANTE AI FINI IVA)

Anno	Accertamenti	Incassi	% incassi/accertamenti		%	Bilancio 2023	Bilancio 2024	Bilancio 2025
2021	1.159,58	0,00	0,00	Previsione		1.700,00	1.700,00	1.700,00
2020	3.255,81	1.435,96	44,10	Accantonamento media sui totali (33,74%)	100	573,58	573,58	573,58
2019	2.190,87	2.190,87	100,00	Accantonamento media dei rapporti annui (38,98%)	100	662,66	662,66	662,66
2018	2.225,42	2.225,42	100,00					
2017	0,00	0,00	100,00					
Totale	8.831,68	5.852,25	344,10					

Media sui totali (MT) 66,26

Media dei rapporti annui (MR) 61,02

Capitolo 577 (3.01.03.01) CANONE UNICO PATRIMONIALE - Canone occupazione spazi occupazione suolo pubblico

Anno	Accertamenti	Incassi	% incassi/accertamenti		%	Bilancio 2023	Bilancio 2024	Bilancio 2025
2021	20.330,40	19.444,40	95,64	Previsione		14.000,00	14.000,00	14.000,00
2020	0,00	0,00	100,00	Accantonamento media sui totali (4,36%)	100	610,40	610,40	610,40
2019	0,00	0,00	100,00	Accantonamento media dei rapporti annui (4,36%)	100	610,40	610,40	610,40
2018	0,00	0,00	100,00					
2017	0,00	0,00	100,00					
Totale	20.330,40	19.444,40	495,64					

Media sui totali (MT) 95,64

Media dei rapporti annui (MR) 95,64

Nel prospetto che segue viene evidenziata la quota obbligatoria e l'accantonamento effettivo stanziato a bilancio per il triennio 2023-2024-2025 (stanziamenti iscritti nella missione 20, programma 2 (accantonamenti al fondo crediti dubbia esigibilità) a titolo di FCDE):

COMPOSIZIONE DELL'ACCANTONAMENTO AL FONDO CREDITI DUBBIA ESIGIBILITA' ESERCIZI 2023-2025
2023:

TIPOLOGIA	DENOMINAZIONE	STANZIAMENTI DI BILANCIO (a)	ACCANTONAMENTO OBBLIGATORIO AL FONDO (b)	ACCANTONAMENTO EFFETTIVO DI BILANCIO (c)	% di stanziamento accantonato al fondo nel rispetto del principio contabile applicato 3.3 (d) = (c/a)
	ENTRATE CORRENTI DI NATURA TRIBUTARIA, CONTRIBUTIVA E PEREQUATIVA				
1010100	Tipologia 101: Imposte, tasse e proventi assimilati di cui accertati per cassa sulla base del principio contabile 3.7 Tipologia 101: Imposte, tasse e proventi assimilati non accertati per cassa	1.220.598,00 410.000,00 810.598,00	15.609,16 15.609,16	15.609,16 15.609,16	1,28 1,93
1010400	Tipologia 104: Compartecipazioni di tributi	0,00	0,00	0,00	0,00
1030100	Tipologia 301: Fondi perequativi da Amministrazioni Centrali	575.000,00	0,00	0,00	0,00
1030200	Tipologia 302: Fondi perequativi dalla Regione o Provincia autonoma	0,00	0,00	0,00	0,00
	TOTALE TITOLO 1	1.795.598,00	15.609,16	15.609,16	0,87
	TRASFERIMENTI CORRENTI				
2010100	Tipologia 101: Trasferimenti correnti da Amministrazioni pubbliche	278.031,51	0,00	0,00	0,00
2010200	Tipologia 102: Trasferimenti correnti da Famiglie	0,00	0,00	0,00	0,00
2010300	Tipologia 103: Trasferimenti correnti da Imprese	0,00	0,00	0,00	0,00
2010400	Tipologia 104: Trasferimenti correnti da Istituzioni Sociali Private	0,00	0,00	0,00	0,00
2010500	Tipologia 105: Trasferimenti correnti dall'Unione Europea e dal Resto del Mondo Trasferimenti correnti dall'Unione Europea Trasferimenti correnti dal Resto del Mondo	0,00 0,00 0,00			
	TOTALE TITOLO 2	278.031,51	0,00	0,00	0,00
	ENTRATE EXTRATRIBUTARIE				
3010000	Tipologia 100: Vendita di beni e servizi e proventi derivanti dalla gestione dei beni	330.360,97	22.283,25	21.447,05	6,49
3020000	Tipologia 200: Proventi derivanti dall'attività di controllo e repressione delle irregolarità e degli illeciti	1.000,00	0,00	0,00	0,00
3030000	Tipologia 300: Interessi attivi	30,00	0,00	0,00	0,00
3040000	Tipologia 400: Altre entrate da redditi da capitale	16.000,00	0,00	0,00	0,00
3050000	Tipologia 500: Rimborsi e altre entrate correnti	70.033,35	573,58	573,58	0,82
	TOTALE TITOLO 3	417.424,32	22.856,83	22.020,63	5,28
	ENTRATE IN CONTO CAPITALE				
4010000	Tipologia 100: Tributi in conto capitale	5.000,00	0,00	0,00	0,00
4020000	Tipologia 200: Contributi agli investimenti Contributi agli investimenti da amministrazioni pubbliche Contributi agli investimenti da UE	68.599,41 68.599,41 0,00	0,00	0,00	0,00
	Tipologia 200: Contributi agli investimenti al netto dei contributi da PA e da UE	0,00	0,00	0,00	0,00
4030000	Tipologia 300: Altri trasferimenti in conto capitale Altri trasferimenti in conto capitale da amministrazioni pubbliche Altri trasferimenti in conto capitale da UE	0,00 0,00 0,00			
	Tipologia 300: Altri trasferimenti in conto capitale al netto dei trasferimenti da PA e da UE	0,00	0,00	0,00	0,00
4040000	Tipologia 400: Entrate da alienazione di beni materiali e immateriali	5.600,00	0,00	0,00	0,00
	TOTALE TITOLO 4	105.199,41	0,00	0,00	0,00
	ENTRATE DA RIDUZIONE DI ATTIVITA' FINANZIARIE				
5010000	Tipologia 100: Alienazione di attività finanziarie	0,00	0,00	0,00	0,00
5020000	Tipologia 200: Riscossione crediti di breve termine	0,00	0,00	0,00	0,00
5030000	Tipologia 300: Riscossione crediti di medio-lungo termine	0,00	0,00	0,00	0,00
5040000	Tipologia 400: Altre entrate per riduzione di attività finanziarie	25.692,77	0,00	0,00	0,00
	TOTALE TITOLO 5	25.692,77	0,00	0,00	0,00
	TOTALE GENERALE	2.621.946,01	38.465,99	37.629,79	1,44
	DI CUI FONDO CREDITI DI DUBBIA ESIGIBILITA' DI PARTE CORRENTE	2.516.746,60	38.465,99	37.629,79	1,50
	DI CUI FONDO CREDITI DI DUBBIA ESIGIBILITA' IN C/CAPITALE	105.199,41	0,00	0,00	0,00

2024:

TIPOLOGIA	DENOMINAZIONE	STANZIAMENTI DI BILANCIO (a)	ACCANTONAMENTO OBBLIGATORIO AL FONDO (b)	ACCANTONAMENTO EFFETTIVO DI BILANCIO (c)	% di stanziamento accantonato al fondo nel rispetto del principio contabile applicato 3.3 (d) = (c/a)
	ENTRATE CORRENTI DI NATURA TRIBUTARIA, CONTRIBUTIVA E PEREQUATIVA				
1010100	Tipologia 101: Imposte, tasse e proventi assimilati di cui accertati per cassa sulla base del principio contabile 3.7	1.218.000,00 410.000,00	13.640,40	13.640,40	1,12
	Tipologia 101: Imposte, tasse e proventi assimilati non accertati per cassa	808.000,00	13.640,40	13.640,40	1,69
1010400	Tipologia 104: Compartecipazioni di tributi	0,00	0,00	0,00	0,00
1030100	Tipologia 301: Fondi perequativi da Amministrazioni Centrali	566.641,65	0,00	0,00	0,00
1030200	Tipologia 302: Fondi perequativi dalla Regione o Provincia autonoma	0,00	0,00	0,00	0,00
	TOTALE TITOLO 1	1.784.641,65	13.640,40	13.640,40	0,76
	TRASFERIMENTI CORRENTI				
2010100	Tipologia 101: Trasferimenti correnti da Amministrazioni pubbliche	243.360,77	0,00	0,00	0,00
2010200	Tipologia 102: Trasferimenti correnti da Famiglie	0,00	0,00	0,00	0,00
2010300	Tipologia 103: Trasferimenti correnti da Imprese	0,00	0,00	0,00	0,00
2010400	Tipologia 104: Trasferimenti correnti da Istituzioni Sociali Private	0,00	0,00	0,00	0,00
2010500	Tipologia 105: Trasferimenti correnti dall'Unione Europea e dal Resto del Mondo	0,00			
	Trasferimenti correnti dall'Unione Europea	0,00			
	Trasferimenti correnti dal Resto del Mondo	0,00			
	TOTALE TITOLO 2	243.360,77	0,00	0,00	0,00
	ENTRATE EXTRATRIBUTARIE				
3010000	Tipologia 100: Vendita di beni e servizi e proventi derivanti dalla gestione dei beni	331.433,19	22.283,25	21.447,05	6,47
3020000	Tipologia 200: Proventi derivanti dall'attività di controllo e repressione delle irregolarità e degli illeciti	1.000,00	0,00	0,00	0,00
3030000	Tipologia 300: Interessi attivi	30,00	0,00	0,00	0,00
3040000	Tipologia 400: Altre entrate da redditi da capitale	16.000,00	0,00	0,00	0,00
3050000	Tipologia 500: Rimborsi e altre entrate correnti	94.600,00	573,58	573,58	0,61
	TOTALE TITOLO 3	443.063,19	22.856,83	22.020,63	4,97
	ENTRATE IN CONTO CAPITALE				
4010000	Tipologia 100: Tributi in conto capitale	0,00	0,00	0,00	0,00
4020000	Tipologia 200: Contributi agli investimenti Contributi agli investimenti da amministrazioni pubbliche Contributi agli investimenti da UE	63.599,41 63.599,41 0,00	0,00	0,00	0,00
	Tipologia 200: Contributi agli investimenti al netto dei contributi da PA e da UE	0,00	0,00	0,00	0,00
4030000	Tipologia 300: Altri trasferimenti in conto capitale Altri trasferimenti in conto capitale da amministrazioni pubbliche Altri trasferimenti in conto capitale da UE	0,00 0,00 0,00			
	Tipologia 300: Altri trasferimenti in conto capitale al netto dei trasferimenti da PA e da UE	0,00	0,00	0,00	0,00
4040000	Tipologia 400: Entrate da alienazione di beni materiali e immateriali	5.000,00	0,00	0,00	0,00
	TOTALE TITOLO 4	109.957,76	0,00	0,00	0,00
	ENTRATE DA RIDUZIONE DI ATTIVITA' FINANZIARIE				
5010000	Tipologia 100: Alienazione di attività finanziarie	0,00	0,00	0,00	0,00
5020000	Tipologia 200: Riscossione crediti di breve termine	0,00	0,00	0,00	0,00
5030000	Tipologia 300: Riscossione crediti di medio-lungo termine	0,00	0,00	0,00	0,00
5040000	Tipologia 400: Altre entrate per riduzione di attività finanziarie	0,00	0,00	0,00	0,00
	TOTALE TITOLO 5	0,00	0,00	0,00	0,00
	TOTALE GENERALE	2.581.023,37	36.497,23	35.661,03	1,38
	DI CUI FONDO CREDITI DI DUBBIA ESIGIBILITA' DI PARTE CORRENTE	2.471.065,61	36.497,23	35.661,03	1,44
	DI CUI FONDO CREDITI DI DUBBIA ESIGIBILITA' IN C/CAPITALE	109.957,76	0,00	0,00	0,00

2025:

TIPOLOGIA	DENOMINAZIONE	STANZIAMENTI DI BILANCIO (a)	ACCANTONAMENTO OBBLIGATORIO AL FONDO (b)	ACCANTONAMENTO EFFETTIVO DI BILANCIO (c)	% di stanziamento accantonato al fondo nel rispetto del principio contabile applicato 3.3 (d) = (c/a)
	ENTRATE CORRENTI DI NATURA TRIBUTARIA, CONTRIBUTIVA E PEREQUATIVA				
1010100	Tipologia 101: Imposte, tasse e proventi assimilati di cui accertati per cassa sulla base del principio contabile 3.7	1.218.000,00 410.000,00	13.640,40	13.640,40	1,12
	Tipologia 101: Imposte, tasse e proventi assimilati non accertati per cassa	808.000,00	13.640,40	13.640,40	1,69
1010400	Tipologia 104: Compartecipazioni di tributi	0,00	0,00	0,00	0,00
1030100	Tipologia 301: Fondi perequativi da Amministrazioni Centrali	568.641,65	0,00	0,00	0,00
1030200	Tipologia 302: Fondi perequativi dalla Regione o Provincia autonoma	0,00	0,00	0,00	0,00
	TOTALE TITOLO 1	1.786.641,65	13.640,40	13.640,40	0,76
	TRASFERIMENTI CORRENTI				
2010100	Tipologia 101: Trasferimenti correnti da Amministrazioni pubbliche	243.360,77	0,00	0,00	0,00
2010200	Tipologia 102: Trasferimenti correnti da Famiglie	0,00	0,00	0,00	0,00
2010300	Tipologia 103: Trasferimenti correnti da Imprese	0,00	0,00	0,00	0,00
2010400	Tipologia 104: Trasferimenti correnti da Istituzioni Sociali Private	0,00	0,00	0,00	0,00
2010500	Tipologia 105: Trasferimenti correnti dall'Unione Europea e dal Resto del Mondo	0,00	0,00	0,00	0,00
	Trasferimenti correnti dall'Unione Europea	0,00			
	Trasferimenti correnti dal Resto del Mondo	0,00			
	TOTALE TITOLO 2	243.360,77	0,00	0,00	0,00
	ENTRATE EXTRATRIBUTARIE				
3010000	Tipologia 100: Vendita di beni e servizi e proventi derivanti dalla gestione dei beni	332.433,19	22.283,25	21.447,05	6,45
3020000	Tipologia 200: Proventi derivanti dall'attività di controllo e repressione delle irregolarità e degli illeciti	1.000,00	0,00	0,00	0,00
3030000	Tipologia 300: Interessi attivi	30,00	0,00	0,00	0,00
3040000	Tipologia 400: Altre entrate da redditi da capitale	16.000,00	0,00	0,00	0,00
3050000	Tipologia 500: Rimborsi e altre entrate correnti	72.800,00	573,58	573,58	0,79
	TOTALE TITOLO 3	422.263,19	22.856,83	22.020,63	5,21
	ENTRATE IN CONTO CAPITALE				
4010000	Tipologia 100: Tributi in conto capitale	0,00	0,00	0,00	0,00
4020000	Tipologia 200: Contributi agli investimenti	13.599,41	0,00	0,00	0,00
	Contributi agli investimenti da amministrazioni pubbliche	13.599,41			
	Contributi agli investimenti da UE	0,00			
	Tipologia 200: Contributi agli investimenti al netto dei contributi da PA e da UE	0,00	0,00	0,00	0,00
4030000	Tipologia 300: Altri trasferimenti in conto capitale	0,00			
	Altri trasferimenti in conto capitale da amministrazioni pubbliche	0,00			
	Altri trasferimenti in conto capitale da UE	0,00			
	Tipologia 300: Altri trasferimenti in conto capitale al netto dei trasferimenti da PA e da UE	0,00	0,00	0,00	0,00
4040000	Tipologia 400: Entrate da alienazione di beni materiali e immateriali	93.000,00	0,00	0,00	0,00
	TOTALE TITOLO 4	117.957,76	0,00	0,00	0,00
	ENTRATE DA RIDUZIONE DI ATTIVITA' FINANZIARIE				
5010000	Tipologia 100: Alienazione di attività finanziarie	0,00	0,00	0,00	0,00
5020000	Tipologia 200: Riscossione crediti di breve termine	0,00	0,00	0,00	0,00
5030000	Tipologia 300: Riscossione crediti di medio-lungo termine	0,00	0,00	0,00	0,00
5040000	Tipologia 400: Altre entrate per riduzione di attività finanziarie	81.951,63	0,00	0,00	0,00
	TOTALE TITOLO 5	81.951,63	0,00	0,00	0,00
	TOTALE GENERALE	2.652.175,00	36.497,23	35.661,03	1,34
	DI CUI FONDO CREDITI DI DUBBIA ESIGIBILITA' DI PARTE CORRENTE	2.534.217,24	36.497,23	35.661,03	1,41
	DI CUI FONDO CREDITI DI DUBBIA ESIGIBILITA' IN C/CAPITALE	117.957,76	0,00	0,00	0,00

Fondo di riserva di competenza

La previsione del fondo di riserva ordinario, iscritto nella missione 20, programma 1, titolo 1, macroaggregato 10 del bilancio, ammonta a:

BILANCIO	SPESE CORRENTI	Minimo 0,3%	Massimo 2,0%	STANZIAMENTO FONDO DI RISERVA	% Applicata
2023	2.427.624,79	7.282,87	48.552,50	23.336,00	0,96
2024	2.322.601,85	6.967,81	46.452,04	12.319,36	0,53
2025	2.297.613,67	6.892,84	45.952,27	12.319,36	0,54

rientra nei limiti previsti dall'articolo 166 del **TUEL** ed in quelli previsti dal regolamento di contabilità.

Fondi per spese potenziali. Missione 20

L'Organo di revisione ha verificato la congruità dello stanziamento alla missione 20 del fondo rischi contenzioso, con particolare riferimento a quello sorto nell'esercizio precedente (compreso l'esercizio in corso, in caso di esercizio provvisorio).

- FONDO CREDITI DUBBIA ESIGIBILITA' (FCDE - PRESUNTO AL 31.12.22):
Con l'approvazione del rendiconto 2021 si era accantonato nell'avanzo un FCDE di Euro 159.049,25; la quota accantonata nella gestione 2022 viene aumentata di Euro 55.628,86.

Il fondo crediti di dubbia e difficile esazione è pertanto presunto al 31.12.2022 in Euro 214.678,11.

- ALTRI ACCANTONAMENTI:

Fondi rischi legali: seppure non siano presenti, allo stato attuale controversie con esito sfavorevole all'Ente, l'importo che prudenzialmente si mantiene accantonato quale avanzo presunto al 31/12/2022 è pari ad a Euro 12.000,00. La responsabile finanziaria si riserva di aumentare il fondo alla luce di verifiche e analisi puntuali su determinate situazioni.

Altri accantonamenti riguardano il fondo indennità di fine mandato del Sindaco, il fondo spese per il personale, il fondo sanzioni al codice della strada e il fondo per rischi futuri per un totale di Euro 34.773,17.

Fondo di riserva di cassa

Ai sensi dell'art. 166, comma 2-quater del D.lgs. 267/00 e s.m.i. è previsto che gli enti iscrivano nella missione "Fondi e Accantonamenti" all'interno del programma "fondo di riserva" un fondo di riserva di cassa non inferiore allo 0,2% delle spese finali.

In considerazione del potenziale impiego del fondo di riserva e del fondo per rinnovo contrattuale, in caso di sottoscrizione del CCNL, il fondo di riserva di cassa è determinato come segue:

SPESE FINALI di cassa	Minimo 0,20%	STANZIAMENTO FONDO DI RISERVA DI CASSA	% Applicata
6.904.521,85	13.809,04	79.000,00	1,14

La consistenza del fondo di riserva di cassa rientra nei limiti di cui all'art. 166, comma 2 quater del TUEL.

Fondo di garanzia dei debiti commerciali

La Legge 160/2019 al comma 854 – ha previsto la modifica delle tempistiche introdotte dalla Legge 145/2018 – Legge di Bilancio 2019 – ai commi 859 e seguenti – prevedendo che a partire dall'anno 2021, le amministrazioni pubbliche, diverse dalle amministrazioni dello Stato e dagli enti del Servizio sanitario nazionale, di cui all'articolo 1, comma 2, della legge 31 dicembre 2009, n. 196:

- *se non hanno ridotto il debito commerciale al 31/12 dell'anno precedente (2020) rispetto al debito alla medesima data del secondo anno precedente (2019) di almeno il 10%.
In ogni caso le medesime misure non si applicano se il debito commerciale residuo scaduto, rilevato alla fine dell'esercizio precedente, non è superiore al 5 per cento del totale delle fatture ricevute nel medesimo esercizio;*
- *se, pur rispettando la riduzione del 10%, presentano indicatore di ritardo annuale dei pagamenti, calcolato sulle fatture ricevute e scadute nell'anno precedente, non rispettoso dei termini di pagamento delle transazioni commerciali, come fissati dall'articolo 4 del decreto legislativo 9 ottobre 2002, n. 231 (30 gg piuttosto che 60 gg nel caso di specifici accordi);*

devono stanziare nella parte corrente del proprio bilancio un accantonamento denominato Fondo di garanzia debiti commerciali, sul quale non è possibile disporre impegni e pagamenti, che a fine esercizio confluisce nella quota libera del risultato di amministrazione.

Ai sensi del comma 862, il Fondo di garanzia debiti commerciali, dovrà essere previsto per un importo pari al:

- a) 5 % degli stanziamenti riguardanti nell'esercizio in corso la spesa per acquisto di beni e servizi, in caso di mancata riduzione del 10 % del debito commerciale residuo oppure per ritardi superiori a 60 giorni, registrati nell'esercizio precedente;*
- b) 3 % degli stanziamenti riguardanti nell'esercizio in corso la spesa per acquisto di beni e servizi, per ritardi compresi tra 31 e 60 giorni, registrati nell'esercizio precedente;*
- c) 2 % degli stanziamenti riguardanti nell'esercizio in corso la spesa per acquisto di beni e servizi, per ritardi compresi tra 11 e 30 giorni, registrati nell'esercizio precedente;*
- d) 1 % degli stanziamenti riguardanti nell'esercizio in corso la spesa per acquisto di beni e servizi, per ritardi compresi tra 1 e 10 giorni, registrati nell'esercizio precedente.*

L'Ente non ha stanziato il Fondo di garanzia dei debiti commerciali, in quanto il debito commerciale al 31/12/2022 è pari a zero come si evince dalla Piattaforma dei Crediti Commerciali (PCC) della Ragioneria Generale dello Stato (sono presenti note di credito per Euro 13.067,52 al 31/12/2022) e come comunicato alla nuova piattaforma Area RGS).

Stock dell'anno 2022

Comunicazione

In corso

Aggiornato al 24/01/2023

AGGIORNA

Calcolato da PCC

Importo scaduto e non pagato

-

Note di credito

-3.067,52 €

importo scaduto e non pagato Totale

-3.067,52 €

Tempo medio ponderato di pagamento

24 gg

Tempo medio ponderato di ritardo

-14 gg

Importo documenti ricevuti nell'esercizio

1,06mln €[Vedi importi per U.O.](#)

SCARICA DETTAGLIO

ALLINEA STOCK DEL DEBITO

Tua comunicazione

Stock dei debiti commerciali residui scaduti e non pagati,
per la mia U.O./**-3.067,52 €**

Salvato il

24/01/2023

ELIMINA COMUNICAZIONE

GESTISCI COMUNICAZIONE

L'Organo di Revisione ha verificato che l'Ente, come confermato dalla responsabile amministrativa:

- non ha necessitato di effettuare operazioni di bonifica delle banche dati al fine di allineare i dati presenti sulla Piattaforma dei crediti commerciali con le scritture contabili dell'Ente;

- ha posto in essere le attività organizzative necessarie per garantire entro il termine dell'esercizio 2022 il rispetto dei parametri previsti dalla suddetta normativa.

ORGANISMI PARTECIPATI

Nel corso del triennio 2023-2025 l'ente prevede di confermare le esternalizzazioni dei servizi esistenti alle società e agli enti partecipati come si evince dal prospetto sotto riportato:

ENTRI STRUMENTALI/ SOCIETÀ PARTECIPATE	SERVIZI	% Quota di partecipazione
AREA IMPIANTI SpA	<p>Gestione impianti di Raccolta, trasporto e smaltimento rifiuti. il 17/09/2015 i Consigli dei Comuni soci di AREA SpA hanno approvato il progetto di scissione societaria contenuto nei Piani operativi al fine di garantire conclusione dell'iter di successiva fusione entro il 2016;</p> <p>In data 28/09/2015, con unanime deliberazione straordinaria dell'assemblea dei soci dell'azienda, è stato approvato il Progetto di Scissione che ha determinato, in data 09/12/2015, con atto a rogito Notaio Andrea Zecchi - Ferrara, la scissione parziale proporzionale eseguita mediante assegnazione di parte del patrimonio di AREA SpA con riduzione del capitale sociale della società scissa in favore della società di nuova costituzione AREA Impianti SpA, con sede legale in Copparo (FE). con decorrenza degli effetti giuridici dal 18/12/2015. Alla Beneficiaria è stata attribuita ogni attività diretta nel settore della gestione degli impianti di trattamento, recupero, riciclaggio e smaltimento di rifiuti effettuata prevalentemente nel polo Crispa di Jolanda di Savoia (FE) - pertanto a decorrere dal 18/12/2015 la società beneficiaria AREA Impianti SpA è subentrata alla società scissa nella titolarità degli elementi attivi e passivi relativi, collegati o comunque connessi al compendio scisso di cui precede. Tale operazione è stata sostenuta da ATERSIR, che con atto del Consiglio d'Ambito numero 62, del 21 dicembre 2015, ha approvato la deliberazione recante: "affidamento del servizio di gestione dei rifiuti urbani ad AREA SPA. - adeguamento alla normativa europea ai sensi dell'art. 34, comma 21, del d.l. n. 179/2012". Tale intervento è propedeutico alla successiva operazione di fusione delle aziende nate dalla scissione di AREA SpA con le correlate nuove società derivanti dalle corrispondenti operazioni straordinarie messe in campo dai Comuni soci dell'alto ferrarese ed interessanti la società CMV SERVIZI Srl, con l'obiettivo di conseguire quanto ipotizzato dalla lettera d), dell'articolo 1, della legge 23 dicembre 2014, n. 190 - aggregazione di società di servizi pubblici locali di rilevanza economica.</p>	3,80
CLARA SPA	<p>Gestione del servizio Raccolta, trasporto e smaltimento rifiuti</p> <p>Il Consiglio d'amministrazione di AREA SPA con deliberazione del 24.06.2016 ha approvato il "Progetto di fusione per incorporazione di CMV SRL in AREA SPA con modifica della denominazione sociale in "CLARA SPA" Identicamente l'amministratore unico di CMV RACCOLTA SRL con proprio atto del 24 giugno 2016 ha approvato il medesimo progetto di fusione e la nuova denominazione sociale- Successivamente il progetto e la nuova denominazione è stato approvato delle assemblee dei soci di AREA SPA e CMV RACCOLTA SRL con deliberazione del 24 marzo 2017; in data 29 maggio 2017 è stato sottoscritto, presso lo studio del Notaio Andrea Zecchi di Ferrara, l'atto di fusione per incorporazione di CMV SRL in AREA SPA con modifica della denominazione sociale in "CLARA SPA". La nuova società ha iniziato la propria attività il</p>	1,74

	01.06.2017.	
SIPRO spa	Attuazione delle linee di pianificazione e di programmazione economica degli enti locali ferraresi con finalità di interesse generale consistenti in particolare nella formazione di nuove fonti di occupazione e di reddito.	0,17
ACOSEA IMPIANTI srl	Gestione amministrativa e finanziaria delle reti, impianti ed altre dotazioni patrimoniali strumentali all'esercizio dei servizi pubblici locali e specificatamente del servizio idrico integrato.	1,32
HERA spa	Esercizio di servizi pubblici e di pubblica utilità per il Comune di Voghiera Provvede alla gestione integrata delle risorse idriche.	0,0001007
LEPIDA spa	Realizzazione e gestione della rete regionale a banda larga delle pubbliche amministrazioni, fornitura dei relativi servizi di connettività e di ICT.	0,0015
ASP FERRARA "Centro Servizio alla Persona"	Affidamento della gestione dei servizi sociali. Gli altri enti che partecipano son il Comune di Ferrara ed il Comune di Masi Torello.	0,92
Ente "Destinazione Turistica Romagna"	Il Consiglio Provinciale Forlì - Cesena con proprio atto nel mese di dicembre 2016 ha istituito, in attuazione della legge della Regione Emilia-Romagna per la gestione delle risorse al turismo L.R. 4/2016, l'Ente "Destinazione Turistica Romagna" che coincide con il territorio delle province di Forlì-Cesena, Ravenna e Ferrara. L'Amministrazione con deliberazione di C.C .n.3 1 del 22.05.2017 ha espresso l'intenzione di aderire al nuovo Ente previo verifica della forma giuridica dell'Ente stesso alla luce della nuova normativa sulle società partecipate. Il nuovo organismo previsto dalla legge regionale sull'ordinamento turistico è qualificato ente pubblico che persegue l'obiettivo di sviluppare iniziative di promozione e valorizzazione dei territori e sostenere azioni promozionali realizzate dagli operatori. L'attività ha avuto inizio nell'anno 2018. la quota a carico del Comune di Voghiera è dello 0.04%; Trattandosi di Ente Pubblico con contabilità finanziaria mantiene vincolato per trasferimenti il risultato positivo di amministrazione.	0,04

Tutti gli organismi partecipati hanno approvato i bilanci d'esercizio al 31/12/2021 e tali documenti sono pubblicati sui rispettivi siti istituzionali.

Nessuna società partecipata nell'ultimo bilancio approvato ha presentato perdite che hanno richiesto gli interventi di cui all'art. 2447 del codice civile e/o all'art. 2482-ter del codice civile.

Accantonamento a copertura di perdite

Nell'anno 2021 nessuna società ha realizzato perdite; pertanto, l'Ente non ha accantonato somme per la copertura di perdite delle società partecipate.

Con delibera di Consiglio Comunale n. 50 del 29/12/2022 è stata svolta l'analisi periodica delle partecipazioni pubbliche dalla quale si evincono le motivazioni che inducono l'ente a non procedere ad alcun intervento di razionalizzazione, fusione o soppressione, anche mediante messa in liquidazione o cessione di quote societarie possedute. L'esito di tale monitoraggio è stato inviato alla Sezione Regionale di controllo della Corte dei Conti in data 23/01/2023 (prot. CORTE DEI CONTI SEZ_CON_EMI SC_ER_0000387).

Garanzie rilasciate

Nessuna garanzia è stata rilasciata a favore degli organismi partecipati dall'Ente.

SPESE IN CONTO CAPITALE

Finanziamento spese in conto capitale

Le spese in conto capitale previste negli anni 2023, 2024 e 2025 sono finanziate come segue:

EQUILIBRIO ECONOMICO - FINANZIARIO		COMPETENZA ANNO 2023	COMPETENZA ANNO 2024	COMPETENZA ANNO 2025
P) Utilizzo risultato di amministrazione presunto per spese di investimento (2)	(+)	0,00	0,00	0,00
Q) Fondo pluriennale vincolato di entrata per spese in conto capitale	(+)	551.574,44	0,00	0,00
R) Entrate Titoli 4.00-5.00-6.00	(+)	1.936.743,77	169.957,76	199.909,39
C) Entrate Titolo 4.02.06 - Contributi agli investimenti direttamente destinati al rimborso dei prestiti da amministrazioni pubbliche	(-)	0,00	0,00	0,00
I) Entrate di parte capitale destinate a spese correnti in base a specifiche disposizioni di legge o dei principi contabili	(-)	0,00	0,00	0,00
S1) Entrate Titolo 5.02 per Riscossione crediti di breve termine	(-)	0,00	0,00	0,00
S2) Entrate Titolo 5.03 per Riscossione crediti di medio-lungo termine	(-)	0,00	0,00	0,00
T) Entrate Titolo 5.04 relative a Altre entrate per riduzioni di attività finanziaria	(-)	25.692,77	0,00	81.951,63
L) Entrate di parte corrente destinate a spese di investimento in base a specifiche disposizioni di legge o dei principi contabili	(+)	5.677,78	0,00	0,00
M) Entrate da accensione di prestiti destinate a estinzione anticipata dei prestiti	(-)	0,00	0,00	0,00
U) Spese Titolo 2.00 - Spese in conto capitale <i>di cui fondo pluriennale vincolato di spesa</i>	(-)	2.493.995,99	169.957,76	199.909,39
		0,00	0,00	0,00
V) Spese Titolo 3.01 per Acquisizioni di attività finanziarie	(-)	0,00	0,00	0,00
E) Spese Titolo 2.04 - Altri trasferimenti in conto capitale	(+)	0,00	0,00	0,00
EQUILIBRIO DI PARTE CAPITALE (Z = P+Q+R-C-I-S1-S2-T+L-M-U-V+E)		-25.692,77	0,00	-81.951,63

Investimenti senza esborsi finanziari e acquisti in locazione finanziaria

Non sono programmati per gli anni 2023-2024-2025 altri investimenti senza esborso finanziario (transazioni non monetarie) e l'Ente non intende acquisire i seguenti beni con contratto di locazione finanziaria.

INDEBITAMENTO

L'Organo di revisione ha verificato che nel periodo compreso dal bilancio di previsione risultano soddisfatte le condizioni di cui all'art. 202 del TUEL.

L'Organo di revisione ha verificato che l'Ente, nell'attivazione delle fonti di finanziamento derivanti dal ricorso all'indebitamento rispetta le condizioni poste dall'art.203 del TUEL come modificato dal D.lgs. n.118/2011.

L'Organo di revisione, ai sensi dell'art.10 della Legge 243/2012, come modificato dall'art. 2 della legge 164/2016, ha verificato che le programmate operazioni di investimento siano accompagnate dall'adozione di piani di ammortamento di durata non superiore alla vita utile dell'investimento, nei quali sono evidenziate l'incidenza delle obbligazioni assunte sui singoli esercizi finanziari futuri, nonché le modalità di copertura degli oneri corrispondenti (c° 2).

Con riferimento al parere delle Sezioni riunite della Corte dei Conti (n. 20/2019) si richiamano le considerazioni svolte nel paragrafo "Equilibri di Finanza Pubblica".

Il Comune di Voghiera, in ottemperanza della sentenza della Corte dei Conti, in assenza di modifiche legislative, si impegna all'assunzione dei mutui solo se compatibili con il rispetto dell'equilibrio sancito dall'art. 9, commi 1 e 1-bis, della legge n. 243/2012 assicurandone pertanto il rispetto in sede di approvazione del rendiconto del 2022.

L'indebitamento dell'ente subisce la seguente evoluzione:

Anno	2020	2021	2022	2023	2024	2025
Residuo debito (+)	808.910,37	996.928,33	1.208.248,60	2.440.189,89	4.176.840,22	4.088.376,46
Nuovi prestiti (+)	256.912,40	283.222,88	1.307.015,54	1.805.851,59	60.000,00	0,00
Prestiti rimborsati (-)	68.894,44	71.902,61	75.074,25	69.201,26	148.463,76	154.651,94
Estinzioni anticipate (-)	0,00	0,00	0,00	0,00	0,00	0,00
Altre variazioni +/- (da specificare)	0,00	0,00	0,00	0,00	0,00	0,00
Totale fine anno	996.928,33	1.208.248,60	2.440.189,89	4.176.840,22	4.088.376,46	3.933.724,52
Nr. Abitanti al 31/12	0	3.696	3.654	3.654	3.654	3.654
Debito medio per abitante	n.d.	326,91	667,81	1.143,09	1.118,88	1.076,55

L'ammontare dei prestiti previsti per il finanziamento di spese in conto capitale risulta compatibile per gli anni 2023, 2024 e 2025 con il limite della capacità di indebitamento previsto dall'articolo 204 del TUEL e nel rispetto dell'art. 203 del TUEL.

Interessi passivi e oneri finanziari diversi

Gli oneri finanziari per ammortamento prestiti ed il rimborso degli stessi in conto capitale registra la seguente evoluzione:

Anno	2020	2021	2022	2023	2024	2025
Oneri finanziari	39.869,28	36.861,11	33.689,47	30.464,50	125.382,39	117.654,63
Quota capitale	68.894,44	71.902,61	75.074,25	69.201,26	148.463,76	154.651,94
Totale fine anno	108.763,72	108.763,72	108.763,72	99.665,76	273.846,15	272.306,57

La previsione di spesa per gli anni 2023, 2024 e 2025 per interessi passivi e oneri finanziari diversi, è congrua sulla base del riepilogo predisposto dal responsabile del servizio finanziario degli altri prestiti contratti a tutt'oggi e rientra nel limite di indebitamento previsto dall'articolo 204 del TUEL come calcolato nei seguenti prospetti:

PROSPETTO DIMOSTRATIVO DEL RISPETTO DEI VINCOLI DI INDEBITAMENTO DEGLI ENTI LOCALI				
ENTRATE RELATIVE AI PRIMI TRE TITOLI DELLE ENTRATE <i>(rendiconto penultimo anno precedente quello in cui viene prevista l'assunzione dei mutui)</i> ex art. 204, c. 1 del D.L.gs. N 267/2000		COMPETENZA ANNO 2023	COMPETENZA ANNO 2024	COMPETENZA ANNO 2025
ENTRATE RELATIVE AI PRIMI TRE TITOLI DELLE ENTRATE				
1) Entrate correnti di natura tributaria, contributiva e perequativa (Titolo I)	(+)	1.738.205,19	1.738.205,19	1.738.205,19
2) Trasferimenti correnti (titolo II)	(+)	400.780,77	400.780,77	400.780,77
3) Entrate extratributarie (titolo III)	(+)	432.910,06	432.910,06	432.910,06
TOTALE ENTRATE PRIMI TRE TITOLI	(=)	2.571.896,02	2.571.896,02	2.571.896,02
SPESA ANNUALE PER RATE MUTUI/OBBLIGAZIONI				
Livello massimo di spesa annuale (1):	(+)	257.189,60	257.189,60	257.189,60
Ammontare interessi per mutui, prestiti obbligazionari, aperture di credito e garanzie di cui all'articolo 207 del TUEL autorizzati fino al 31/12/2022 (2)	(-)	30.464,50	27.431,94	24.243,76
Ammontare interessi per mutui, prestiti obbligazionari, aperture di credito e garanzie di cui all'articolo 207 del TUEL autorizzati nell'esercizio 2023	(-)	0,00	97.950,45	93.410,87
Contributi erariali in c/interessi su mutui	(+)	0,00	0,00	0,00
Ammontare interessi riguardanti debiti espressamente esclusi dai limiti di indebitamento	(+)	0,00	0,00	0,00
Ammontare disponibile per nuovi interessi	(=)	226.725,10	131.807,21	139.534,97
TOTALE DEBITO CONTRATTO				
Debito contratto al 31/12/2022	(+)	593.039,07	523.837,81	465.666,63
Debito autorizzato nel 2023	(+)	0,00	1.805.851,59	60.000,00
TOTALE DEBITO DELL'ENTE	(=)	593.039,07	2.329.689,40	525.666,63
DEBITO POTENZIALE				
Garanzie principali o sussidiarie prestate dall'Ente a favore di altre Amministrazioni pubbliche e di altri soggetti		0,00	0,00	0,00
di cui, garanzie per le quali è stato costituito accantonamento		0,00	0,00	0,00
Garanzie che concorrono al limite di indebitamento		0,00	0,00	0,00

	2021	2022	2023	2024	2025
Interessi passivi	36.861,11	33.689,47	30.464,50	125.382,39	117.654,63
entrate correnti	2.619.513,68	2.782.024,25	2.571.896,02	2.571.896,02	2.571.896,02
% su entrate correnti	1,41%	1,21%	1,18%	4,88%	4,57%
Limite art. 204 TUEL	10,00%	10,00%	10,00%	10,00%	10,00%

L'Organo di revisione ha verificato che l'Ente non prevede di effettuare le seguenti operazioni qualificate come indebitamento ai sensi dell'art.3 c° 17 legge 350/2003, diverse da mutui ed obbligazioni.

L'Organo di revisione ha verificato che l'Ente non ha previsto l'estinzione anticipata di prestiti.

L'Organo di revisione ha verificato che l'ente non ha prestato garanzie principali e sussidiarie.

OSSERVAZIONI E SUGGERIMENTI

L'organo di revisione a conclusione delle verifiche esposte nei punti precedenti considera:

a) Riguardo alle previsioni di parte corrente

- 1) Congrua le previsioni di spesa ed attendibili le entrate previste sulla base:
 - delle previsioni definitive 2023-2025;
 - della salvaguardia degli equilibri effettuata ai sensi dell'art. 193 del TUEL;
 - della modalità di quantificazione e aggiornamento del fondo pluriennale vincolato;
 - di eventuali reimputazioni di entrata;
 - del bilancio delle aziende speciali, consorzi, istituzioni e società partecipate;
 - della valutazione del gettito effettivamente accertabile per i diversi cespiti d'entrata;
 - dei riflessi delle decisioni già prese e di quelle da effettuare descritte nel DUP;
 - degli oneri indotti delle spese in conto capitale;
 - degli oneri derivanti dalle assunzioni di prestiti.
 - degli effetti derivanti da spese disposte da leggi, contratti ed atti che obbligano giuridicamente l'ente;
 - degli effetti derivanti dalla manovra finanziaria che l'ente ha attuato sulle entrate e sulle spese;
 - dei vincoli sulle spese e riduzioni dei trasferimenti erariali;
 - del rispetto delle norme relative al concorso degli enti locali alla realizzazione degli obiettivi di finanza pubblica;
 - della quantificazione del fondo crediti di dubbia esigibilità;
 - della quantificazione degli accantonamenti per passività potenziali.

b) Riguardo alle previsioni per investimenti

Conforme la previsione dei mezzi di copertura finanziaria e delle spese per investimenti, compreso la modalità di quantificazione e aggiornamento del fondo pluriennale vincolato e le re-imputazioni di entrata, all'elenco annuale degli interventi ed al programma triennale dei lavori pubblici, allegati al bilancio.

Coerente la previsione di spesa per investimenti con il programma amministrativo, il DUP, il piano triennale dei lavori pubblici e il crono programma dei pagamenti, ritenendo che la realizzazione degli interventi previsti sarà possibile a condizione che siano concretamente reperite le fonti di finanziamento.

c) Riguardo alle previsioni di cassa

Le previsioni di cassa sono attendibili in relazione all'esigibilità dei residui attivi e delle entrate di competenza, tenuto conto della media degli incassi degli ultimi 5 anni, e congrue in relazione al rispetto dei termini di pagamento con riferimento ai cronoprogrammi e alle scadenze di legge e agli accantonamenti al FCDE.

d) Invio dati alla banca dati delle amministrazioni pubbliche

L'organo di revisione richiede il rispetto dei termini per l'invio dei dati relativi al bilancio di previsione entro trenta giorni dalla sua approvazione alla banca dati delle amministrazioni pubbliche di cui all'articolo 13 della Legge 31 dicembre 2009, n. 196, compresi i dati aggregati per voce del piano dei conti integrato, avvertendo che nel caso di mancato rispetto di tale termine, come disposto dal comma 1-*quinquies* dell'art. 9 del D.L. n. 113/2016, non sarà possibile procedere ad assunzioni di personale a qualsiasi titolo, con qualsivoglia tipologia contrattuale, ivi compresi i rapporti di collaborazione coordinata e continuativa e di somministrazione, anche con riferimento ai processi di stabilizzazione in atto, fino a quando non si provvederà all'adempimento.

E' fatto altresì divieto di stipulare contratti di servizio con soggetti privati che si configurino come elusivi della disposizione del precedente periodo.

CONCLUSIONI

In relazione alle motivazioni specificate nel presente parere, richiamato l'articolo 239 del TUEL e tenuto conto:

- del parere espresso sul DUP;
- del parere espresso dal Responsabile del servizio finanziario;
- delle variazioni rispetto all'anno precedente;
- della verifica effettuata sugli equilibri di competenza e di cassa.

L'organo di revisione:

- ha verificato che il bilancio è stato redatto nell'osservanza delle norme di Legge, dello statuto dell'ente, del regolamento di contabilità, dei principi previsti dall'articolo 162 del TUEL e dalle norme del D.Lgs. n.118/2011 e dai principi contabili applicati n.4/1 e n. 4/2 allegati al predetto decreto legislativo;
- ha rilevato la coerenza interna, la congruità e l'attendibilità contabile delle previsioni di bilancio;

ed esprime, pertanto, parere favorevole sulla proposta di bilancio di previsione 2023-2025 e sui documenti allegati.

L'ORGANO DI REVISIONE