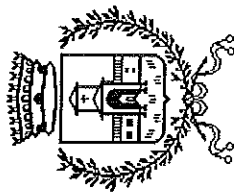


ALLEGATO B) ALLA DELIBERAZIONE
N. 23 DEL 30-4-2015
G.C.



COMUNE DI VOGHIERA

Provincia di Ferrara

RENDICONTO DELLA GESTIONE

Esercizio 2014

PARTE PRIMA

ENTRATA

STAMPA CONTO CONSUNTIVO
GESTIONE DELLE ENTRATE - ANNO 2014

DESCRIZIONE	Residui conservati e stanziamenti definitivi di bilancio			n° di riferimento allo svolgimento	Conto del Tesoriere			Determin. dei residui		Accertamenti	Maggiori o minori Entrate		
	RS	Residui (A)			Riscossioni Residui (B)	Competenza (G)	Residui da riportare Residui (C)	Residui (D=B+C)	Competenza (E=D-A)				
		CP	Competenza (F)									Competenza (I=G+H)	Competenza (J=A-D) (*)
		T	Totale (M)										
+/-													
1000000	Titolo 1 - entrate tributarie												
1010000	categoria 1^ - imposte												
1010010	RS	0,00	0,00	1	0,00	0,00	0,00	0,00	0,00	0,00	0,00		
	CP	5.997,33	5.997,33		5.997,33	0,00	0,00	0,00	5.997,33	5.997,33	0,00		
	T	5.997,33	5.997,33		5.997,33	0,00	0,00	0,00	5.997,33	5.997,33	0,00		
1010020	RS	0,00	0,00	2	0,00	0,00	0,00	0,00	0,00	0,00	0,00		
	CP	0,00	0,00		0,00	0,00	0,00	0,00	0,00	0,00	0,00		
	T	0,00	0,00		0,00	0,00	0,00	0,00	0,00	0,00	0,00		
1010025	RS	27.380,63	27.380,63	3	27.380,63	0,00	0,00	0,00	27.380,63	27.380,63	0,00		
	CP	760.000,00	760.000,00		833.725,33	0,00	0,00	0,00	833.725,33	833.725,33	73.725,33		
	T	787.380,63	787.380,63		861.105,96	0,00	0,00	0,00	861.105,96	861.105,96	73.725,33		
1010028	RS	0,00	0,00	4	0,00	0,00	0,00	0,00	0,00	0,00	0,00		
	CP	292.000,00	292.000,00		340.694,39	0,00	0,00	0,00	340.694,39	340.694,39	48.694,39		
	T	292.000,00	292.000,00		340.694,39	0,00	0,00	0,00	340.694,39	340.694,39	48.694,39		
1010030	RS	1.172,50	1.172,50	5	1.172,50	0,00	0,00	0,00	1.172,50	1.172,50	0,00		
	CP	8.200,00	8.200,00		8.049,62	272,00	272,00	272,00	8.321,62	8.321,62	121,62		
	T	9.372,50	9.372,50		9.222,12	272,00	272,00	272,00	9.494,12	9.494,12	121,62		
1010035	RS	0,00	0,00	6	0,00	0,00	0,00	0,00	0,00	0,00	0,00		
	CP	0,00	0,00		0,00	0,00	0,00	0,00	0,00	0,00	0,00		
	T	0,00	0,00		0,00	0,00	0,00	0,00	0,00	0,00	0,00		
1010040	RS	0,00	0,00	7	0,00	0,00	0,00	0,00	0,00	0,00	0,00		
	CP	0,00	0,00		94,65	0,00	0,00	0,00	94,65	94,65	94,65		
	T	0,00	0,00		94,65	0,00	0,00	0,00	94,65	94,65	94,65		

(*) Motivi del verificarsi dei minori residui attivi :insussistenti (INS)

STAMPA CONTO CONSUNTIVO
GESTIONE DELLE ENTRATE - ANNO 2014

DESCRIZIONE	Residui conservati e stanziamenti definitivi di bilancio			n° di riferimento allo svolgimento	Conto del Tesoriere			Determin. dei residui		Accertamenti	Maggiori o minori Entrate	+/-		
	RS	Residui (A)			Riscossioni Residui (B)	Competenza (G)	Residui da riportare Residui (C)	Competenza (H)	Residui (D=B+C)				(E=D-A)	
		Competenza (F)												Residui (E=A-D) (*)
		Totale (M)												
CP	Totale (M)		Totale (N)	Residui al 31/12 (O=C+H)			(L=F-I)							
1010045	RS	147.283,58	147.283,58	8	147.283,58	0,00	0,00	147.283,58	0,00	0,00	0,00			
	CP	350.000,00	350.000,00		241.058,57	109.383,91	109.383,91	350.442,48	442,48	442,48	0,00	+		
	T	497.283,58	497.283,58		388.342,15	109.383,91	109.383,91	497.726,06						
1010050	RS	0,00	0,00	9	0,00	0,00	0,00	0,00	0,00	0,00	0,00			
	CP	600,00	600,00		718,79	0,00	0,00	718,79	0,00	718,79	118,79	+		
	T	600,00	600,00		718,79	0,00	0,00	718,79	0,00	718,79	118,79	+		
1010055	RS	0,00	0,00	10	0,00	0,00	0,00	0,00	0,00	0,00	0,00			
	CP	0,00	0,00		0,00	0,00	0,00	0,00	0,00	0,00	0,00			
	T	0,00	0,00		0,00	0,00	0,00	0,00	0,00	0,00	0,00			
TOTALE CATEGORIA	RS	175.836,71	175.836,71		175.836,71	0,00	0,00	175.836,71	0,00	175.836,71	0,00			
	CP	1.416.797,33	1.416.797,33		1.430.338,68	109.655,91	109.655,91	1.539.994,59	123.197,26	1.539.994,59	123.197,26	+		
	T	1.592.634,04	1.592.634,04		1.606.175,39	109.655,91	109.655,91	1.715.831,30		1.715.831,30				
1020000	Catergoria 2 ^a - tasse													
1020070	Tassa smaltimento rifiuti solidi urbani - Risorse													
	RS	0,00	0,00	11	0,00	0,00	0,00	0,00	0,00	0,00	0,00			
	CP	0,00	0,00		0,00	0,00	0,00	0,00	0,00	0,00	0,00			
	T	0,00	0,00		0,00	0,00	0,00	0,00	0,00	0,00	0,00			
1020080	Addizionale erariale tassa smalt. rifiuti-Risorse													
	RS	0,00	0,00	12	0,00	0,00	0,00	0,00	0,00	0,00	0,00			
	CP	0,00	0,00		0,00	0,00	0,00	0,00	0,00	0,00	0,00			
	T	0,00	0,00		0,00	0,00	0,00	0,00	0,00	0,00	0,00			
1020095	Tassa sui servizi indivisibili - risorse													
	RS	0,00	0,00	13	0,00	0,00	0,00	0,00	0,00	0,00	0,00			
	CP	0,00	0,00		0,00	0,00	0,00	0,00	0,00	0,00	0,00			
	T	0,00	0,00		0,00	0,00	0,00	0,00	0,00	0,00	0,00			
TOTALE CATEGORIA	RS	0,00	0,00		0,00	0,00	0,00	0,00	0,00	0,00	0,00			
	CP	0,00	0,00		0,00	0,00	0,00	0,00	0,00	0,00	0,00			
	T	0,00	0,00		0,00	0,00	0,00	0,00	0,00	0,00	0,00			

(*) Motivi del verificarsi dei minori residui attivi :insussistenti (INS)

STAMPA CONTO CONSUNTIVO
GESTIONE DELLE ENTRATE - ANNO 2014

DESCRIZIONE	Residui conservati e stanziamenti definitivi di bilancio			n° di riferimento allo svolgimento	Conto del Tesoriere			Determin. dei residui		Accertamenti	Maggiori o minori Entrate		
	RS	Residui (A)	Competenza (F)		Riscossioni Residui (B)	Competenza (G)	Totale (N)	Residui da riportare					
								Residui (C)	Competenza (H)			Residui (D=B+C)	Competenza (I=G+H)
CP	Totale (M)	Totale (N)	Residui al 31/12 (O=C+H)	Accertam. al 31/12 (P=D+I)	(E=D-A)	(E=A-D) (*)	(L=I-F)	(L=F-I)					
1030000	categoria 3ª - tributi speciali ed altre entrate tributarie proprie												
1030110	RS	510,00		14	510,00	0,00	0,00	510,00	0,00	510,00	0,00		
	CP	1.800,00			1.251,00	382,00	382,00	1.633,00	382,00	1.633,00	167,00		
	T	2.310,00			1.761,00	382,00	382,00	2.143,00	382,00	2.143,00	-		
1030125	RS	0,00			0,00	0,00	0,00	0,00	0,00	0,00	0,00		
	CP	0,00		15	0,00	0,00	0,00	0,00	0,00	0,00	0,00		
	T	0,00			0,00	0,00	0,00	0,00	0,00	0,00	0,00		
1030134	RS	14.596,25			14.596,25	0,00	0,00	14.596,25	0,00	14.596,25	0,00		
	CP	277.177,65		16	269.069,79	0,00	0,00	269.069,79	0,00	269.069,79	8.107,86		
	T	291.773,90			283.666,04	0,00	0,00	283.666,04	0,00	283.666,04	-		
TOTALE CATEGORIA	RS	15.106,25			15.106,25	0,00	0,00	15.106,25	0,00	15.106,25	0,00		
	CP	278.977,65			270.320,79	382,00	382,00	270.702,79	382,00	270.702,79	8.274,86		
	T	294.083,90			285.427,04	382,00	382,00	285.809,04	382,00	285.809,04	-		
TOTALE TITOLO	RS	190.942,96			190.942,96	0,00	0,00	190.942,96	0,00	190.942,96	0,00		
	CP	1.695.774,98			1.700.659,47	110.037,91	110.037,91	1.810.697,38	110.037,91	1.810.697,38	114.922,40		
	T	1.886.717,94			1.891.602,43	110.037,91	110.037,91	2.001.640,34	110.037,91	2.001.640,34	+		
2000000	Titolo II - entrate derivanti da contributi e trasferimenti correnti dello stato, della regione, e d												
2010000	categoria 1ª - contributi e trasferimenti correnti dallo Stato												
2010130	RS	8.140,02			8.140,02	0,00	0,00	8.140,02	0,00	8.140,02	0,00		
	CP	202.111,90		17	208.279,60	0,00	0,00	208.279,60	0,00	208.279,60	6.167,70		
	T	210.251,92			216.419,62	0,00	0,00	216.419,62	0,00	216.419,62	+		
2010140	RS	298,65			0,00	298,65	298,65	298,65	298,65	298,65	0,00		
	CP	3.000,00		18	2.019,98	0,00	0,00	2.019,98	0,00	2.019,98	960,02		
	T	3.298,65			2.019,98	298,65	298,65	2.318,63	298,65	2.318,63	-		

(*) Motivi del verificarsi dei minori residui attivi :insussistenti (INS)

STAMPA CONTO CONSUNTIVO
GESTIONE DELLE ENTRATE - ANNO 2014

DESCRIZIONE	Residui conservati e stanziamenti definitivi di bilancio			n° di riferimento allo svolgimento	Conto del Tesoriere			Determin. dei residui		Accertamenti	Maggiori o minori Entrate	+/-				
	RS	CP	T		Residui (A)	Competenza (G)	Totale (N)	Residui da riportare (C)	Residui (D=B+C)				Residui (E=D-A)			
														Competenza (F)	Competenza (H)	Competenza (I=G+H)
TOTALE CATEGORIA	RS	CP	T	8.438,67	8.140,02	8.438,67	298,65	8.438,67	0,00	0,00	0,00					
				205.111,90	210.299,58	210.299,58	0,00	210.299,58	0,00	0,00	5.187,68	+				
				213.550,57	218.439,60	218.439,60	298,65	218.738,25	0,00	0,00	0,00					
2020000	categoria 2ª - contributi e trasferimenti correnti dalla regione															
2020220	gestione del territorio e dell'ambiente															
	RS	CP	T	0,00	0,00	0,00	0,00	0,00	0,00	0,00	0,00					
				0,00	0,00	0,00	0,00	0,00	0,00	0,00	0,00					
				0,00	0,00	0,00	0,00	0,00	0,00	0,00	0,00					
2020250	Altri contrib. e transf. correnti della Regione-Ris.															
	RS	CP	T	0,00	0,00	0,00	0,00	0,00	0,00	0,00	0,00					
				0,00	0,00	0,00	0,00	0,00	0,00	0,00	0,00					
				0,00	0,00	0,00	0,00	0,00	0,00	0,00	0,00					
2020260	contributi e trasferimenti per attività sociali															
	RS	CP	T	0,00	0,00	0,00	0,00	0,00	0,00	0,00	0,00					
				0,00	0,00	0,00	0,00	0,00	0,00	0,00	0,00					
				0,00	0,00	0,00	0,00	0,00	0,00	0,00	0,00					
TOTALE CATEGORIA	RS	CP	T	0,00	0,00	0,00	0,00	0,00	0,00	0,00	0,00					
				0,00	0,00	0,00	0,00	0,00	0,00	0,00	0,00					
				0,00	0,00	0,00	0,00	0,00	0,00	0,00	0,00					
2030000	categoria 3ª - contributi e trasferimenti dalla regione per funzioni delegate															
2030340	Funzioni nel settore sociale - Risorse															
	RS	CP	T	0,00	0,00	0,00	0,00	0,00	0,00	0,00	0,00					
				0,00	0,00	0,00	0,00	0,00	0,00	0,00	0,00					
				0,00	0,00	0,00	0,00	0,00	0,00	0,00	0,00					
TOTALE CATEGORIA	RS	CP	T	0,00	0,00	0,00	0,00	0,00	0,00	0,00	0,00					
				0,00	0,00	0,00	0,00	0,00	0,00	0,00	0,00					
				0,00	0,00	0,00	0,00	0,00	0,00	0,00	0,00					
2040000	categoria 4ª - contributi e trasferimenti da parte di organismi comunitari e internazionali															

(*) Motivi del verificarsi dei minori residui attivi :insussistenti (INS)

STAMPA CONTO CONSUNTIVO
GESTIONE DELLE ENTRATE - ANNO 2014

DESCRIZIONE	Residui conservati e stanziamenti definitivi di bilancio			n° di riferimento allo svolgimento	Conto del Tesoriere			Determ. dei residui		Accertamenti	Maggiori o minori Entrate				
	RS	Residui (A)			Riscossioni Residui (B)	Competenza (G)	Residui da riportare Residui (C)	Residui (H)	Residui (D=B+C)			(E=D-A) (E=A-D) (*)			
		Competenza (F)											Competenza (I=G+H)		Competenza (L=I-F) (L=F-I)
		Totale (M)											Residui al 31/12 (O=C+H)		
2040370	RS	0,00	0,00		0,00	0,00	0,00	0,00	0,00	0,00					
	CP	0,00	0,00	23	0,00	0,00	0,00	0,00	0,00	0,00					
	T	0,00	0,00		0,00	0,00	0,00	0,00	0,00	0,00	+/-				
TOTALE CATEGORIA	RS	0,00	0,00		0,00	0,00	0,00	0,00	0,00	0,00					
	CP	0,00	0,00		0,00	0,00	0,00	0,00	0,00	0,00					
	T	0,00	0,00		0,00	0,00	0,00	0,00	0,00	0,00					
2050000	RS	1.692,35	1.692,35		0,00	1.692,35	1.692,35	1.692,35	1.692,35	0,00					
	CP	39.786,17	39.786,17	24	32.297,35	5.805,61	38.102,96	38.102,96	38.102,96	1.683,21	-				
	T	41.478,52	41.478,52		32.297,35	7.497,96	39.795,31	39.795,31	39.795,31	0,00					
TOTALE CATEGORIA	RS	1.692,35	1.692,35		0,00	1.692,35	1.692,35	1.692,35	1.692,35	0,00					
	CP	39.786,17	39.786,17		32.297,35	5.805,61	38.102,96	38.102,96	38.102,96	1.683,21	-				
	T	41.478,52	41.478,52		32.297,35	7.497,96	39.795,31	39.795,31	39.795,31	0,00					
TOTALE TITOLO	RS	10.131,02	10.131,02		8.140,02	1.991,00	10.131,02	10.131,02	10.131,02	0,00					
	CP	244.898,07	244.898,07		242.596,93	5.805,61	248.402,54	248.402,54	248.402,54	3.504,47	+				
	T	255.029,09	255.029,09		250.736,95	7.796,61	258.533,56	258.533,56	258.533,56	0,00					
3000000	Titolo III - entrate extratributarie														
3010000	categoria 1^ - proventi dei servizi pubblici														
3010450	RS	0,00	0,00		0,00	0,00	0,00	0,00	0,00	0,00					
	CP	13.829,00	13.829,00	25	13.470,32	0,00	13.470,32	13.470,32	13.470,32	358,68	-				
	T	13.829,00	13.829,00		13.470,32	0,00	13.470,32	13.470,32	13.470,32	0,00					
3010470	RS	0,00	0,00		0,00	0,00	0,00	0,00	0,00	0,00					
	CP	2.800,00	2.800,00	26	2.791,56	0,00	2.791,56	2.791,56	2.791,56	8,44	-				
	T	2.800,00	2.800,00		2.791,56	0,00	2.791,56	2.791,56	2.791,56	0,00					

(*) Motivi del verificarsi dei minori residui attivi :insussistenti (INS)

STAMPA CONTO CONSUNTIVO
GESTIONE DELLE ENTRATE - ANNO 2014

DESCRIZIONE	Residui conservati e stanziamenti definitivi di bilancio			n° di riferimento allo svolgimento	Conto del Tesoriere			Determ. dei residui		Accertamenti	Maggiori o minori Entrate	+/-											
	RS	Residui (A)			Riscossioni (B)	Residui da riportare (C)	Residui (D=B+C)	Residui (E=D-A)	Residui (F)				Residui (G)	Residui (H)	Residui (I=G+H)	(E=D-A) (E=A-D) (*)							
		Competenza (F)															Competenza (G)		Competenza (H)		Competenza (I=G+H)		(L=F-F) (L=F-I)
		Totale (M)	Totale (N)														Totale (O=C+H)	Accertam. al 31/12 (P=D+I)					
3010480	ALTRI SERVIZI GENERALI-RISORSE	RS	0,00	0,00	0,00	0,00	0,00	0,00	0,00	0,00	0,00	0,00											
		CP	628,50	628,50	578,14	0,00	0,00	578,14	578,14	578,14	50,36	50,36											
		T	628,50	628,50	578,14	0,00	0,00	578,14	578,14	578,14		-											
3010500	Polizza municipale - Risorse generali - Risorse	RS	33.596,69	33.596,69	33.596,69	0,00	0,00	0,00	33.596,69	33.596,69	0,00	0,00											
		CP	36.400,00	36.400,00	31.431,57	0,00	0,00	0,00	31.431,57	31.431,57	4.968,43	4.968,43											
		T	69.996,69	69.996,69	65.028,26	0,00	0,00	0,00	65.028,26	65.028,26		-											
3010550	Assist.scolastica,trasporto,refezione e altri serv	RS	13.428,84	13.428,84	12.629,78	0,00	0,00	0,00	12.629,78	12.629,78	799,06	799,06 INS											
		CP	105.859,94	105.859,94	86.745,94	14.168,70	14.168,70	14.168,70	100.914,64	100.914,64	4.945,30	4.945,30											
		T	119.288,78	119.288,78	99.375,72	14.168,70	14.168,70	14.168,70	113.544,42	113.544,42		-											
3010570	Servizi diversi nel settore culturale - Risorse	RS	0,00	0,00	0,00	0,00	0,00	0,00	0,00	0,00	0,00	0,00											
		CP	5.670,00	5.670,00	6.111,71	0,00	0,00	0,00	6.111,71	6.111,71	441,71	441,71											
		T	5.670,00	5.670,00	6.111,71	0,00	0,00	0,00	6.111,71	6.111,71		+											
3010590	Impianti sportivi diversi - Risorse	RS	5.497,56	5.497,56	5.497,56	0,00	0,00	0,00	5.497,56	5.497,56	0,00	0,00											
		CP	5.000,00	5.000,00	0,00	4.568,90	4.568,90	4.568,90	4.568,90	4.568,90	431,10	431,10											
		T	10.497,56	10.497,56	5.497,56	4.568,90	4.568,90	4.568,90	10.066,46	10.066,46		-											
3010660	Edilizia res.pubbli.ed edilizia econom.pop.-Risorse	RS	40,95	40,95	40,95	0,00	0,00	0,00	40,95	40,95	0,00	0,00											
		CP	0,00	0,00	0,00	0,00	0,00	0,00	0,00	0,00	0,00	0,00											
		T	40,95	40,95	40,95	0,00	0,00	0,00	40,95	40,95													
3010730	Assist.,benefic.pubbli. e serv.diversi alla persona	RS	0,00	0,00	0,00	0,00	0,00	0,00	0,00	0,00	0,00	0,00											
		CP	2.200,00	2.200,00	2.620,99	0,00	0,00	0,00	2.620,99	2.620,99	420,99	420,99											
		T	2.200,00	2.200,00	2.620,99	0,00	0,00	0,00	2.620,99	2.620,99		+											
3010740	Servizio necroscopico e cimiteriale - Risorse	RS	0,00	0,00	0,00	0,00	0,00	0,00	0,00	0,00	0,00	0,00											
		CP	25.107,75	25.107,75	26.702,75	0,00	0,00	0,00	26.702,75	26.702,75	1.595,00	1.595,00											
		T	25.107,75	25.107,75	26.702,75	0,00	0,00	0,00	26.702,75	26.702,75		+											

(*) Motivi del verificarsi dei minori residui attivi :insussistenti (INS)

STAMPA CONTO CONSUNTIVO
GESTIONE DELLE ENTRATE - ANNO 2014

DESCRIZIONE	Residui conservati e stanziamenti definitivi di bilancio		n° di riferimento allo svolgimento	Conto del Tesoriere		Determin. dei residui riportare		Accertamenti		Maggiori o minori Entrate (E=D-A) (E=A-D) (*) +/-
	RS	Residui (A)		Riscossioni Residui (B)	Residui da riportare Residui (C)	Residui (D=B+C)		Residui (L=I-F) (L=F-I)		
						Competenza (F)			Competenza (I=G+H)	
	CP	Competenza (F)		Competenza (G)	Competenza (H)	Accertam. al 31/12 (P=D+I)				
T	Totale (M)	Totale (N)	Residui al 31/12 (O=C+H)							
3010810	Distribuzione gas - Risorse	0,00		0,00	0,00	0,00	0,00	0,00	0,00	
		129.523,11	35	129.523,11	0,00	129.523,11	0,00	129.523,11	0,00	
		129.523,11		129.523,11				129.523,11		
TOTALE CATEGORIA	categoria 1^ - proventi dei servizi pubblici	52.564,04		51.764,98	0,00	51.764,98	0,00	51.764,98	799,06 INS	-
		327.018,30		299.976,09	18.737,60	318.713,69	18.737,60	318.713,69	8.304,61	-
		379.582,34		361.741,07	18.737,60	370.478,67	18.737,60	370.478,67		
3020000	categoria 2^ - proventi dei beni dell'ente									
3020860	Gestione dei fabbricati - Risorse	4.785,23		4.790,13	0,00	4.790,13	0,00	4.790,13	4,90	+
		18.077,34	36	14.888,18	3.783,78	18.671,96	3.783,78	18.671,96	594,62	+
		22.862,57		19.678,31	3.783,78	23.462,09	3.783,78	23.462,09		
3020880	Gestione beni diversi - Risorse	673,00		673,00	0,00	673,00	0,00	673,00	0,00	+
		76.641,35	37	79.622,17	0,00	79.622,17	0,00	79.622,17	2.980,82	+
		77.314,35		80.295,17	0,00	80.295,17	0,00	80.295,17		
3020886	CANONE SERVIZIO IDRICO INTEGRATO	6.799,06		6.799,06	0,00	6.799,06	0,00	6.799,06	0,00	+
		11.298,55	38	6.799,06	6.799,06	13.598,12	6.799,06	13.598,12	2.299,57	+
		18.097,61		13.598,12	6.799,06	20.397,18	6.799,06	20.397,18		
TOTALE CATEGORIA	categoria 2^ - proventi dei beni dell'ente	12.257,29		12.262,19	0,00	12.262,19	0,00	12.262,19	4,90	+
		106.017,24		101.309,41	10.582,84	111.892,25	10.582,84	111.892,25	5.875,01	+
		118.274,53		113.571,60	10.582,84	124.154,44	10.582,84	124.154,44		
3030000	categoria 3^ - interessi su anticipazioni e crediti									
3030890	Interessi su depositi di denaro o val.mob.-Risorse	798,41		798,41	0,00	798,41	0,00	798,41	0,00	
		550,16	39	50,15	0,00	50,15	0,00	50,15	500,01	-
		1.348,57		848,56	0,00	848,56	0,00	848,56		

(*) Motivi del verificarsi dei minori residui attivi :insussistenti (INS)

STAMPA CONTO CONSUNTIVO
GESTIONE DELLE ENTRATE - ANNO 2014

DESCRIZIONE	Residui conservati e stanziamenti definitivi di bilancio			n° di riferimento allo svolgimento	Conto del Tesoriere		Determ. dei residui		Accertamenti	Maggiori o minori Entrate						
	RS	CP	T		Residui (A)	Competenza (G)	Residui da riportare	Residui (C)			Residui (D=B+C)	(E=D-A) (E=A-D) (*)				
													Competenza (F)	Competenza (H)	Competenza (I=G+H)	(L=I-F) (L=F-I)
3030910	Interessi su anticipazioni e cred. diversi-Risorse															
		RS		0,00		0,00		0,00	0,00	0,00						
		CP		0,00		0,00		0,00	0,00	0,00						
		T	40	0,00		0,00		0,00	0,00							
TOTALE CATEGORIA	categoria 3^ - interessi su anticipazioni e crediti	RS		798,41		798,41		0,00	798,41	0,00						
		CP		550,16		50,15		0,00	50,15	500,01						
		T		1.348,57		848,56		0,00	848,56	-						
3040000	categoria 4^ - utili netti delle aziende speciali e partecipate, dividendi di società,															
3040920	Utili netti di aziende speciali e partecipate - Risorse	RS		0,00		0,00		0,00	0,00	0,00						
		CP	41	28.770,84		28.770,84		0,00	28.770,84	0,00						
		T		28.770,84		28.770,84		0,00	28.770,84							
TOTALE CATEGORIA	categoria 4^ - utili netti delle aziende speciali e partecipate, dividendi di società,	RS		0,00		0,00		0,00	0,00	0,00						
		CP		28.770,84		28.770,84		0,00	28.770,84	0,00						
		T		28.770,84		28.770,84		0,00	28.770,84							
3050000	categoria 5^ - proventi diversi															
3050940	PROVENTI DIVERSI-RISORSE	RS		20.330,56		20.330,56		0,00	20.330,56	0,00						
		CP	42	51.602,34		33.412,51		9.354,96	42.767,47	8.834,87						
		T		71.932,90		53.743,07		9.354,96	63.098,03	-						
TOTALE CATEGORIA	categoria 5^ - proventi diversi	RS		20.330,56		20.330,56		0,00	20.330,56	0,00						
		CP		51.602,34		33.412,51		9.354,96	42.767,47	8.834,87						
		T		71.932,90		53.743,07		9.354,96	63.098,03	-						
TOTALE TITOLO	TITOLO III - entrate extratributarie	RS		85.950,30		85.156,14		0,00	85.156,14	794,16 INS						
		CP		513.958,88		463.519,00		38.675,40	502.194,40	11.764,48						
		T		599.909,18		548.675,14		38.675,40	587.350,54	-						
4000000	TITOLO IV - entrate derivanti da alienazioni, da trasferimenti di capitale e da riscossioni di crediti															
4010000	categoria 1^ - alienazione di beni patrimoniali															

(*) Motivi del verificarsi dei minori residui attivi :insussistenti (INS)

STAMPA CONTO CONSUNTIVO
GESTIONE DELLE ENTRATE - ANNO 2014

DESCRIZIONE	Residui conservati e stanziamenti definitivi di bilancio			n° di riferimento allo svolgimento	Conto del Tesoriere			Determ. dei residui		Accertamenti		Maggiori o minori Entrate
	RS	Residui (A)			Riscossioni Residui (B)	Competenza (G)	Residui da riportare Residui (C)	Residui (H)	Residui (D=B+C)	Competenza (I=G+H)	(E=D-A) (E=A-D) (*)	
		CP	Competenza (F)									Competenza (G)
	T	Totale (M)	Totale (N)		Residui al 31/12 (O=C+H)	Accertam. al 31/12 (P=D+I)	(L=I-F) (L=F-I)					
4010950	RS	0,00	0,00	43	0,00	0,00	0,00	0,00	0,00	0,00	0,00	
	CP	0,00	0,00		0,00	0,00	0,00	0,00	0,00	0,00	0,00	
	T	0,00	0,00		0,00	0,00	0,00	0,00	0,00	0,00	0,00	
4010955	RS	0,00	0,00	44	0,00	0,00	0,00	0,00	0,00	0,00	0,00	
	CP	0,00	0,00		0,00	0,00	0,00	0,00	0,00	0,00	0,00	
	T	0,00	0,00		0,00	0,00	0,00	0,00	0,00	0,00	0,00	
4010960	RS	67.413,59	67.413,52	45	67.413,52	0,00	0,00	0,00	67.413,52	0,07 INS	-	
	CP	416.417,70	60.661,48		60.661,48	0,00	0,00	0,00	60.661,48	355.756,22	-	
	T	483.831,29	128.075,00		128.075,00	0,00	0,00	0,00	128.075,00			
4010970	RS	0,00	0,00	46	0,00	0,00	0,00	0,00	0,00	0,00	0,00	
	CP	9.000,00	0,00		0,00	0,00	0,00	0,00	0,00	9.000,00	-	
	T	9.000,00	0,00		0,00	0,00	0,00	0,00	0,00	0,00	-	
TOTALE CATEGORIA	RS	67.413,59	67.413,52		67.413,52	0,00	0,00	0,00	67.413,52	0,07 INS	-	
	CP	425.417,70	60.661,48		60.661,48	0,00	0,00	0,00	60.661,48	364.756,22	-	
	T	492.831,29	128.075,00		128.075,00	0,00	0,00	0,00	128.075,00		-	
4020000	categoria 2ª - trasferimenti di capitale dallo Stato											
4020990	RS	0,00	0,00	47	0,00	0,00	0,00	0,00	0,00	0,00	0,00	
	CP	0,00	0,00		0,00	0,00	0,00	0,00	0,00	0,00	0,00	
	T	0,00	0,00		0,00	0,00	0,00	0,00	0,00	0,00	0,00	
4021000	RS	0,00	0,00	48	0,00	0,00	0,00	0,00	0,00	0,00	0,00	
	CP	25.000,00	0,00		0,00	0,00	0,00	0,00	0,00	0,00	25.000,00	
	T	25.000,00	0,00		0,00	0,00	0,00	0,00	0,00	0,00	0,00	
TOTALE CATEGORIA	RS	0,00	0,00		0,00	0,00	0,00	0,00	0,00	0,00	0,00	
	CP	25.000,00	0,00		0,00	0,00	0,00	0,00	0,00	25.000,00	-	
	T	25.000,00	0,00		0,00	0,00	0,00	0,00	0,00	25.000,00	-	

(*) Motivi del verificarsi dei minori residui attivi :insussistenti (INS)

STAMPA CONTO CONSUNTIVO
GESTIONE DELLE ENTRATE - ANNO 2014

DESCRIZIONE	Residui conservati e stanziamenti definitivi di bilancio			n° di riferimento allo svolgimento	Conto del Tesoriere			Determ. dei residui		Accertamenti	Maggiori o minori Entrate (E=D-A) (E=A-D) (*) +/-			
	RS	Residui (A)			Riscossioni Residui (B)	Residui da riportare Residui (C)	Residui (D=B+C)	Residui (E=D-A)	Residui (E=A-D) (*)					
		Competenza (F)										Competenza (G)	Competenza (H)	Competenza (I=G+H)
		Totale (M)												
CP	Totale (M)		Totale (N)	Residui al 31/12 (O=C+H)		Accertam. al 31/12 (P=D+I)		(L=F-F) (L=F-I)						
4030000	categoria 3ª - trasferimenti di capitale dalla regione													
4031020	RS	8.415,93		49	2.130,15	6.285,78	8.415,93	0,00	0,00	0,00	0,00			
	CP	150.037,55			0,00	0,00	0,00	0,00	0,00	150.037,55	-			
	T	158.453,48			2.130,15	6.285,78	8.415,93			8.415,93				
TOTALE CATEGORIA	RS	8.415,93			2.130,15	6.285,78	8.415,93			8.415,93	0,00			
	CP	150.037,55			0,00	0,00	0,00			0,00	0,00			
	T	158.453,48			2.130,15	6.285,78	8.415,93			8.415,93	150.037,55			
4040000	categoria 4ª - trasferimenti di capitale da altri enti del settore pubblico													
4041040	RS	26.940,28		50	25.440,28	1.500,00	26.940,28			26.940,28	0,00			
	CP	0,00			0,00	0,00	0,00			0,00	0,00			
	T	26.940,28			25.440,28	1.500,00	26.940,28			26.940,28	0,00			
4041041	RS	0,00		51	0,00	0,00	0,00			0,00	0,00			
	CP	0,00			0,00	0,00	0,00			0,00	0,00			
	T	0,00			0,00	0,00	0,00			0,00	0,00			
4041042	RS	0,00		52	0,00	0,00	0,00			0,00	0,00			
	CP	0,00			0,00	0,00	0,00			0,00	0,00			
	T	0,00			0,00	0,00	0,00			0,00	0,00			
4041043	RS	0,00		53	0,00	0,00	0,00			0,00	0,00			
	CP	0,00			0,00	0,00	0,00			0,00	0,00			
	T	0,00			0,00	0,00	0,00			0,00	0,00			
TOTALE CATEGORIA	RS	26.940,28			25.440,28	1.500,00	26.940,28			26.940,28	0,00			
	CP	0,00			0,00	0,00	0,00			0,00	0,00			
	T	26.940,28			25.440,28	1.500,00	26.940,28			26.940,28	0,00			
4050000	categoria 5ª - trasferimenti di capitale da altri soggetti													

(*) Motivi del verificarsi dei minori residui attivi :insussistenti (INS)

STAMPA CONTO CONSUNTIVO
GESTIONE DELLE ENTRATE - ANNO 2014

DESCRIZIONE	Residui conservati e stanziamenti definitivi di bilancio			n° di riferimento allo svolgimento	Conto del Tesoriere			Determ. dei residui da riportare		Accertamenti		Maggiori o minori Entrate	
	RS	Residui (A)			Riscossioni (B)	Residui (C)	Competenza (H)	Residui (D=B+C)	Competenza (I=G+H)	(E=D-A)	(F=A-D) (*)	+/-	
		CP	Competenza (F)										Residui (C)
	T	Totale (M)	Totale (N)		Residui al 31/12 (O=C+H)	Accertam. al 31/12 (P=D+I)	(L=I-F)	(L=F-I)					
4051050		0,00	0,00		0,00	0,00	0,00	0,00	0,00	0,00			
	Proventi delle concessioni edilizie e sanz. urban.	45.000,00	45.000,00	54	27.268,53	0,00	27.268,53	0,00	27.268,53	17.731,47		-	
4051060		11.187,52	120.000,00	55	0,00	0,00	0,00	0,00	0,00	382,71 INS		-	
	Trasferim. di capitale straord. da altri soggetti	131.187,52	131.187,52		0,00	10.804,81	10.804,81	0,00	10.804,81	120.000,00		-	
TOTALE CATEGORIA		11.187,52	165.000,00		0,00	10.804,81	10.804,81	0,00	10.804,81	382,71 INS		-	
	categoria 5ª - trasferimenti di capitale da altri soggetti	176.187,52	176.187,52		27.268,53	0,00	27.268,53	0,00	27.268,53	137.731,47		-	
4060000													
	categoria 6ª - riscossione di crediti												
4061080		122.644,40	0,00	56	0,00	0,00	0,00	0,00	0,00	0,00			
	Riscossione di crediti diversi	122.644,40	122.644,40		0,00	122.644,40	122.644,40	0,00	122.644,40	122.644,40			
TOTALE CATEGORIA		122.644,40	122.644,40		0,00	122.644,40	122.644,40	0,00	122.644,40	0,00			
	categoria 6ª - riscossione di crediti												
TOTALE TITOLO		236.601,72	765.455,25		94.983,95	141.234,99	141.234,99	0,00	236.218,94	382,78 INS		-	
	TITOLO IV - entrate derivanti da alienazioni, da trasferimenti di capitale e da riscossioni di crediti	1.002.056,97	1.002.056,97		87.930,01	0,00	87.930,01	0,00	87.930,01	677.525,24		-	
5000000													
	TITOLO V - entrate derivanti da accensioni di prestiti												
5010000		0,00	0,00		0,00	0,00	0,00	0,00	0,00	0,00			
	categoria 1ª - anticipazioni di cassa												
5011090		0,00	0,00	57	0,00	0,00	0,00	0,00	0,00	0,00			
	Anticipazioni di Tesoreria												

(*) Motivi del verificarsi dei minori residui attivi :insussistenti (INS)

STAMPA CONTO CONSUNTIVO
GESTIONE DELLE ENTRATE - ANNO 2014

DESCRIZIONE	Residui conservati e stanziamenti definitivi di bilancio			n° di riferimento allo svolgimento	Conto del Tesoriere			Determ. dei residui		Accertamenti	Maggiori o minori Entrate	
	RS	CP	T		Residui da riportare		Residui (D=B+C)	Competenza (I=G+H)	Residui (E=D-A)			Residui (E=A-D) (*)
					Residui (A)	Competenza (F)						
												+/-
TOTALE CATEGORIA												
5030000												
5031110												
	RS	CP	T		RS	CP	T	Residui al 31/12 (O=C+H)	Residui al 31/12 (P=D+I)			
TOTALE CATEGORIA												
5030000												
5031110												
	RS	CP	T		RS	CP	T	Residui al 31/12 (O=C+H)	Residui al 31/12 (P=D+I)			
TOTALE TITOLO												
6000000												
6010000												
	RS	CP	T		RS	CP	T	Residui al 31/12 (O=C+H)	Residui al 31/12 (P=D+I)			
TOTALE TITOLO												
6020000												
6030000												
	RS	CP	T		RS	CP	T	Residui al 31/12 (O=C+H)	Residui al 31/12 (P=D+I)			
TOTALE TITOLO												
6000000												
6010000												
	RS	CP	T		RS	CP	T	Residui al 31/12 (O=C+H)	Residui al 31/12 (P=D+I)			
TOTALE TITOLO												
6020000												
6030000												
	RS	CP	T		RS	CP	T	Residui al 31/12 (O=C+H)	Residui al 31/12 (P=D+I)			
TOTALE TITOLO												
6000000												
6010000												
	RS	CP	T		RS	CP	T	Residui al 31/12 (O=C+H)	Residui al 31/12 (P=D+I)			
TOTALE TITOLO												
6020000												
6030000												
	RS	CP	T		RS	CP	T	Residui al 31/12 (O=C+H)	Residui al 31/12 (P=D+I)			
TOTALE TITOLO												
6000000												
6010000												
	RS	CP	T		RS	CP	T	Residui al 31/12 (O=C+H)	Residui al 31/12 (P=D+I)			
TOTALE TITOLO												
6020000												
6030000												
	RS	CP	T		RS	CP	T	Residui al 31/12 (O=C+H)	Residui al 31/12 (P=D+I)			
TOTALE TITOLO												
6000000												
6010000												
	RS	CP	T		RS	CP	T	Residui al 31/12 (O=C+H)	Residui al 31/12 (P=D+I)			
TOTALE TITOLO												
6020000												
6030000												
	RS	CP	T		RS	CP	T	Residui al 31/12 (O=C+H)	Residui al 31/12 (P=D+I)			
TOTALE TITOLO												
6000000												
6010000												
	RS	CP	T		RS	CP	T	Residui al 31/12 (O=C+H)	Residui al 31/12 (P=D+I)			
TOTALE TITOLO												
6020000												
6030000												
	RS	CP	T		RS	CP	T	Residui al 31/12 (O=C+H)	Residui al 31/12 (P=D+I)			
TOTALE TITOLO												
6000000												
6010000												
	RS	CP	T		RS	CP	T	Residui al 31/12 (O=C+H)	Residui al 31/12 (P=D+I)			
TOTALE TITOLO												
6020000												
6030000												
	RS	CP	T		RS	CP	T	Residui al 31/12 (O=C+H)	Residui al 31/12 (P=D+I)			
TOTALE TITOLO												
6000000												
6010000												
	RS	CP	T		RS	CP	T	Residui al 31/12 (O=C+H)	Residui al 31/12 (P=D+I)			
TOTALE TITOLO												
6020000												
6030000												
	RS	CP	T		RS	CP	T	Residui al 31/12 (O=C+H)	Residui al 31/12 (P=D+I)			
TOTALE TITOLO												
6000000												
6010000												
	RS	CP	T		RS	CP	T	Residui al 31/12 (O=C+H)	Residui al 31/12 (P=D+I)			
TOTALE TITOLO												
6020000												
6030000												
	RS	CP	T		RS	CP	T	Residui al 31/12 (O=C+H)	Residui al 31/12 (P=D+I)			
TOTALE TITOLO												
6000000												
6010000												
	RS	CP	T		RS	CP	T	Residui al 31/12 (O=C+H)	Residui al 31/12 (P=D+I)			
TOTALE TITOLO												
6020000												
6030000												
	RS	CP	T		RS	CP	T	Residui al 31/12 (O=C+H)	Residui al 31/12 (P=D+I)			
TOTALE TITOLO												
6000000												
6010000												
	RS	CP	T		RS	CP	T	Residui al 31/12 (O=C+H)	Residui al 31/12 (P=D+I)			
TOTALE TITOLO												
6020000												
6030000												
	RS	CP	T		RS	CP	T	Residui al 31/12 (O=C+H)	Residui al 31/12 (P=D+I)			
TOTALE TITOLO												
6000000												
6010000												
	RS	CP	T		RS	CP	T	Residui al 31/12 (O=C+H)	Residui al 31/12 (P=D+I)			
TOTALE TITOLO												
6020000												
6030000												
	RS	CP	T		RS	CP	T	Residui al 31/12 (O=C+H)	Residui al 31/12 (P=D+I)			
TOTALE TITOLO												
6000000												
6010000												
	RS	CP	T		RS	CP	T	Residui al 31/12 (O=C+H)	Residui al 31/12 (P=D+I)			
TOTALE TITOLO												
6020000												
6030000												
	RS	CP	T									

STAMPA CONTO CONSUNTIVO
GESTIONE DELLE ENTRATE - ANNO 2014

DESCRIZIONE	Residui conservati e stanziamenti definitivi di bilancio			n° di riferimento allo svolgimento	Conto del Tesoriere			Determ. dei residui riportare		Accertamenti		Maggiori o minori entrate				
	RS	Residui (A)			Riscossioni Residui (B)	Competenza (G)	Totale (N)	Residui (C)	Competenza (H)	Residui (D=B+C)	Competenza (I=G+H)	(E=D-A) (E=A-D) (*)	(L=I-F) (L=F-I)	+/-		
		CP	Competenza (F)												Residui (D=B+C)	Competenza (I=G+H)
		T	Totale (M)												Accertam. al 31/12 (P=D+I)	Accertam. al 31/12 (P=D+I)
6040000	RS	0,00	0,00		0,00	0,00	0,00	0,00	0,00	0,00	0,00	0,00	-			
	CP	30.000,00	30.000,00	62	1.846,36	0,00	0,00	1.846,36	1.846,36	1.846,36	28.153,64	0,00	-			
	T	30.000,00	30.000,00		1.846,36	0,00	0,00	1.846,36	1.846,36	1.846,36	28.153,64	0,00	-			
6050000	RS	32,37	32,37		32,37	0,00	0,00	32,37	32,37	32,37	84.881,72	0,00	-			
	CP	100.000,00	100.000,00	63	15.118,28	0,00	0,00	15.118,28	15.118,28	15.118,28	84.881,72	0,00	-			
	T	100.032,37	100.032,37		15.150,65	0,00	0,00	15.150,65	15.150,65	15.150,65	84.881,72	0,00	-			
6060000	RS	0,00	0,00		0,00	0,00	0,00	0,00	0,00	0,00	23.500,00	0,00	-			
	CP	25.000,00	25.000,00	64	1.500,00	0,00	0,00	1.500,00	1.500,00	1.500,00	23.500,00	0,00	-			
	T	25.000,00	25.000,00		1.500,00	0,00	0,00	1.500,00	1.500,00	1.500,00	23.500,00	0,00	-			
6070000	RS	0,00	0,00		0,00	0,00	0,00	0,00	0,00	0,00	23.093,00	0,00	-			
	CP	25.000,00	25.000,00	65	1.907,00	0,00	0,00	1.907,00	1.907,00	1.907,00	23.093,00	0,00	-			
	T	25.000,00	25.000,00		1.907,00	0,00	0,00	1.907,00	1.907,00	1.907,00	23.093,00	0,00	-			
TOTALE TITOLO	RS	32,37	32,37		32,37	0,00	0,00	32,37	32,37	32,37	317.740,31	0,00	-			
	CP	500.000,00	500.000,00		182.259,69	0,00	0,00	182.259,69	182.259,69	182.259,69	317.740,31	0,00	-			
	T	500.032,37	500.032,37		182.292,06	0,00	0,00	182.292,06	182.292,06	182.292,06	317.740,31	0,00	-			
TOTALE GENERALE ENTRATA	RS	523.658,37	523.658,37		379.255,44	143.225,99	143.225,99	522.481,43	522.481,43	522.481,43	1.176,94	INS	-			
	CP	3.720.087,18	3.720.087,18		2.676.965,10	154.518,92	154.518,92	2.831.484,02	2.831.484,02	2.831.484,02	888.603,16	INS	-			
	T	4.243.745,55	4.243.745,55		3.056.220,54	297.744,91	297.744,91	3.353.965,45	3.353.965,45	3.353.965,45	888.603,16	INS	-			

(*) Motivi del verificarsi dei minori residui attivi :insussistenti (INS)

STAMPA CONTO CONSUNTIVO
RIEPILOGO GENERALE DELLE ENTRATE - ANNO 2014

DESCRIZIONE	Residui conservati e stanziamenti definitivi di bilancio		Conto del Tesoriere		Determin. Residui da riportare		Accertamenti		Maggiori o Minori Entrate (E=D-A) (E=A-D) (*) +/-		
	RS	CP	Residui (A)	Competenza (F)	Residui (B)	Competenza (G)	Residui (C)	Competenza (H)		Residui (D=B+C)	Competenza (I=G+H)
Titolo I - entrate tributarie	RS	CP	190.942,96	1.695.774,98	190.942,96	1.700.659,47	0,00	190.942,96	0,00	114.922,40	+
	T		1.886.717,94		1.891.602,43		110.037,91	2.001.640,34			
Titolo II - entrate derivanti da contributi e trasferimenti correnti dello stato, della regione, e d	RS	CP	10.131,02	244.898,07	8.140,02	242.596,93	1.991,00	10.131,02	0,00	0,00	+
	T		255.029,09		250.736,95		5.805,61	248.402,54		3.504,47	
Titolo III - entrate extratributarie	RS	CP	85.950,30	513.958,88	85.156,14	463.519,00	0,00	85.156,14	0,00	794,16 INS	-
	T		599.909,18		548.675,14		38.675,40	587.350,54		11.764,48	-
Titolo IV - entrate derivanti da alienazioni, da trasferimenti di capitale e da riscossioni di crediti	RS	CP	236.601,72	765.455,25	94.983,95	87.930,01	141.234,99	236.218,94	0,00	382,78 INS	-
	T		1.002.056,97		182.913,96		141.234,99	324.148,95		677.525,24	-
Titolo V - entrate derivanti da accensioni di prestiti	RS	CP	0,00	0,00	0,00	0,00	0,00	0,00	0,00	0,00	
	T		0,00		0,00		0,00	0,00		0,00	
Titolo VI - entrate da servizi per conto terzi	RS	CP	32,37	500.000,00	32,37	182.259,69	0,00	32,37	0,00	0,00	
	T		500.032,37		182.292,06		0,00	182.292,06		317.740,31	-
Totale Generale.....	RS	CP	523.658,37	3.720.087,18	379.255,44	2.676.965,10	143.225,99	522.481,43	0,00	1.176,94 INS	-
	T		4.243.745,55		3.056.220,54		297.744,91	3.353.965,45		888.603,16	-
Avanzo di Amministrazione.....			205.150,15								
Fondo di cassa al 1° Gennaio.....			1.120.545,89								
TOTALE GENERALE DELLE ENTRATE.....	RS	CP	523.658,37	3.925.237,33	379.255,44	2.676.965,10	143.225,99	522.481,43	0,00	1.176,94 INS	-
	T		4.448.895,70		3.056.220,54		297.744,91	3.353.965,45		1.093.753,31	-

(*) Motivi del verificarsi dei minori residui attivi: insussistenti (INS)

STAMPA CONTO CONSUNTIVO
GESTIONE DELLE SPESE - ANNO 2014

DESCRIZIONE	Residui conservati e stanziamenti definitivi di bilancio			N° di riferimento allo svolgimento	Conto del Tesoriere			Determ. Residui riportare	Impegni		Minori residui o economie +/-				
	RS	Residui (A)			Pagamenti Residui (B)	Residui (C)	Residui da riportare		Residui (D=B+C)			Minori residui o economie (E=A-D) (*)			
		CP	Competenza (F)						Competenza (G)	Competenza (H)			Competenza (I=G+H) (**)		
			T										Totale (M)		Impegni al 31/12 (P=D+I)
1000000	Titolo I - spese correnti														
1010000	funzioni generali di amministrazione, di gestione e di controllo														
1010100	organi istituzionali, partecipazione e decentramento														
1010102	acquisto di beni di consumo e o materie prime														
	RS	0,00	0,00	1	0,00	0,00	0,00	0,00	0,00	0,00	0,00				
	CP	300,00	300,00		0,00	0,00	0,00	0,00	0,00	0,00	300,00				
	T	300,00	300,00		0,00	0,00	0,00	0,00	0,00	0,00	-				
1010103	prestazioni di servizi														
	RS	25.639,98	25.639,98	2	20.220,20	878,00	878,00	21.098,20	21.098,20	4.541,78	INS				
	CP	61.760,00	61.760,00		45.397,71	11.082,51	11.082,51	56.480,22	56.480,22	5.279,78	-				
	T	87.399,98	87.399,98		65.617,91	11.960,51	11.960,51	77.578,42	77.578,42		-				
1010105	trasferimenti														
	RS	0,00	0,00	3	0,00	0,00	0,00	0,00	0,00	0,00	0,00				
	CP	0,00	0,00		0,00	0,00	0,00	0,00	0,00	0,00	0,00				
	T	0,00	0,00		0,00	0,00	0,00	0,00	0,00	0,00	0,00				
1010107	imposte e tasse														
	RS	573,97	573,97	4	401,45	0,00	0,00	401,45	401,45	172,52	INS				
	CP	2.735,66	2.735,66		2.482,29	157,91	157,91	2.640,20	2.640,20	95,46	-				
	T	3.309,63	3.309,63		2.883,74	157,91	157,91	3.041,65	3.041,65		-				
1010109	ammortamento di esercizio														
	RS	0,00	0,00	5	0,00	0,00	0,00	0,00	0,00	0,00	0,00				
	CP	0,00	0,00		0,00	0,00	0,00	0,00	0,00	0,00	0,00				
	T	0,00	0,00		0,00	0,00	0,00	0,00	0,00	0,00	0,00				
TOTALE SERVIZIO	RS	26.213,95	26.213,95		20.621,65	878,00	878,00	21.499,65	21.499,65	4.714,30	INS				
	CP	64.795,66	64.795,66		47.880,00	11.240,42	11.240,42	59.120,42	59.120,42	5.675,24	-				
	T	91.009,61	91.009,61		68.501,65	12.118,42	12.118,42	80.620,07	80.620,07		-				
1010200	segreteria generale, personale e organizzazione														
1010201	personale														
	RS	46.126,55	46.126,55	6	24.146,73	19.122,99	19.122,99	43.269,72	43.269,72	2.856,83	INS				
	CP	123.984,36	123.984,36		113.499,54	8.035,01	8.035,01	121.534,55	121.534,55	2.449,81	-				
	T	170.110,91	170.110,91		137.646,27	27.158,00	27.158,00	164.804,27	164.804,27		-				

(*) Motivi del verificarsi dei minori residui passivi :insussistenti (INS); prescritti (PRE)

(**) Indicare la parte degli impegni che si riferisce a mere regolazioni contabili di spese correlate alle entrate (COR)

PARTE SECONDA

SPESA

STAMPA CONTO CONSUNTIVO
GESTIONE DELLE SPESE - ANNO 2014

DESCRIZIONE	Residui conservati e stanziamenti definitivi di bilancio			N° di riferimento allo svolgimento	Conto del Tesoriere			Determin. Residui riportare	Impegni		Minori residui o economie +/-	
	RS	Residui (A)			Pagamenti Residui (B)	Residui (C)	Residui da riportare Residui (C)		Residui (D=B+C)			Minori residui o economie (E=A-D) (*)
		Competenza (F)							Competenza (I=G+H) (**)			
		Totale (M)							Impegni al 31/12 (P=D+I)			
1010202	RS	1.998,51	0,00	7	1.872,43	0,00	1.872,43	1.872,43	126,08	INS	-	
	CP	6.355,61	2.213,24		3.765,09	2.213,24	5.978,33	5.978,33	377,28		-	
	T	8.354,12	2.213,24		5.637,52	2.213,24	7.850,76	7.850,76				
1010203	RS	70.848,23	37.345,83		21.597,42	37.345,83	58.943,25	58.943,25	11.904,98	INS	-	
	CP	86.518,40	18.317,68	8	65.302,25	18.317,68	83.619,93	83.619,93	2.898,47		-	
	T	157.366,63	55.663,51		86.899,67	55.663,51	142.563,18	142.563,18				
1010205	RS	9.250,19	2.401,37		1.661,15	2.401,37	4.062,52	4.062,52	5.187,67	INS	-	
	CP	11.016,21	7.428,26	9	1.415,69	7.428,26	8.843,95	8.843,95	2.172,26		-	
	T	20.266,40	9.829,63		3.076,84	9.829,63	12.906,47	12.906,47				
1010206	RS	0,00	0,00		0,00	0,00	0,00	0,00	0,00			
	CP	154,32	0,00	10	154,32	0,00	154,32	154,32	0,00			
	T	154,32	0,00		154,32	0,00	154,32	154,32				
1010207	RS	3.131,77	1.277,90		1.606,88	1.277,90	2.884,78	2.884,78	246,99	INS	-	
	CP	6.963,33	568,32	11	6.245,25	568,32	6.813,57	6.813,57	149,76		-	
	T	10.095,10	1.846,22		7.852,13	1.846,22	9.698,35	9.698,35				
1010209	RS	0,00	0,00		0,00	0,00	0,00	0,00	0,00			
	CP	0,00	0,00	12	0,00	0,00	0,00	0,00	0,00			
	T	0,00	0,00		0,00	0,00	0,00	0,00				
TOTALE SERVIZIO	RS	131.355,25	60.148,09		50.884,61	60.148,09	111.032,70	111.032,70	20.322,55	INS	-	
	CP	234.992,23	36.562,51		190.382,14	36.562,51	226.944,65	226.944,65	8.047,58		-	
	T	366.347,48	96.710,60		241.266,75	96.710,60	337.977,35	337.977,35				
1010300	gestione economica, finanziaria, programmazione, provveditorato e controllo di gestione											
1010301	RS	2.863,98	12,67		2.845,37	12,67	2.858,04	2.858,04	5,94	INS	-	
	CP	82.722,33	2.720,17	13	80.000,17	2.720,17	82.720,34	82.720,34	1,99		-	
	T	85.586,31	2.732,84		82.845,54	2.732,84	85.578,38	85.578,38				

(*) Motivi del verificarsi dei minori residui passivi :insussistenti (INS); prescritti (PRE)

(**) Indicare la parte degli impegni che si riferisce a mere regolazioni contabili di spese correlate alle entrate (COR)

STAMPA CONTO CONSUNTIVO
GESTIONE DELLE SPESE - ANNO 2014

DESCRIZIONE	Residui conservati e stanziamenti definitivi di bilancio			N° di riferimento allo svolgimento	Conto del Tesoriere			Determin. Residui riportare	Impegni		Minori residui o economie (+/-)			
	RS	Residui (A)			Pagamenti Residui (B)	Residui (C)	Residui (D=B+C)		Residui (E=A-D) (*)	Residui				
		CP	Competenza (F)							Competenza (I=G+H) (**)		Impegni al 31/12 (P=D+I)	Competenza (L=F-I)	
			T											Totale (M)
1010302	RS	0,00	0,00		0,00	0,00	0,00	0,00	0,00	0,00				
	CP	200,00	59,40	14	59,40	0,00	59,40	59,40	140,60	0,00	-			
	T	200,00	59,40		59,40	0,00	0,00	59,40	59,40	140,60	0,00			
1010303	RS	12.044,21	8.701,92		8.701,92	1.983,90	10.685,82	10.685,82	1.358,39	INS	-			
	CP	16.864,95	6.775,40	15	6.775,40	8.753,94	15.529,34	15.529,34	1.335,61		-			
	T	28.909,16	15.477,32		15.477,32	10.737,84	26.215,16	26.215,16						
1010305	RS	0,00	0,00		0,00	0,00	0,00	0,00	0,00	0,00				
	CP	0,00	0,00	16	0,00	0,00	0,00	0,00	0,00	0,00				
	T	0,00	0,00		0,00	0,00	0,00	0,00	0,00	0,00				
1010306	RS	0,00	0,00		0,00	0,00	0,00	0,00	0,00	0,00				
	CP	0,00	0,00	17	0,00	0,00	0,00	0,00	0,00	0,00				
	T	0,00	0,00		0,00	0,00	0,00	0,00	0,00	0,00				
1010307	RS	377,67	347,43		347,43	0,00	347,43	347,43	30,24	INS	-			
	CP	6.061,92	5.442,69	18	5.442,69	329,23	5.771,92	5.771,92	290,00		-			
	T	6.439,59	5.790,12		5.790,12	329,23	6.119,35	6.119,35						
1010309	RS	0,00	0,00		0,00	0,00	0,00	0,00	0,00	0,00				
	CP	0,00	0,00	19	0,00	0,00	0,00	0,00	0,00	0,00				
	T	0,00	0,00		0,00	0,00	0,00	0,00	0,00	0,00				
TOTALE SERVIZIO	RS	15.285,86	11.894,72		11.894,72	1.996,57	13.891,29	13.891,29	1.394,57	INS	-			
	CP	105.849,20	92.277,66		92.277,66	11.803,34	104.081,00	104.081,00	1.768,20		-			
	T	121.135,06	104.172,38		104.172,38	13.799,91	117.972,29	117.972,29						
1010400	gestione delle entrate tributarie e servizi fiscali													
1010401	RS	399,13	187,28		187,28	9,38	196,66	196,66	202,47	INS	-			
	CP	30.585,38	30.215,44	20	30.215,44	369,54	30.584,98	30.584,98	0,40		-			
	T	30.984,51	30.402,72		30.402,72	378,92	30.781,64	30.781,64						

(*) Motivi del verificarsi dei minori residui passivi :insussistenti (INS); prescritti (PRE)

(**) Indicare la parte degli impegni che si riferisce a mere regolazioni contabili di spese correlate alle entrate (COR)

STAMPA CONTO CONSUNTIVO
GESTIONE DELLE SPESE - ANNO 2014

DESCRIZIONE	Residui conservati e stanziamenti definitivi di bilancio			N° di riferimento allo svolgimento	Conto del Tesoriere			Determ. Residui		Impegni		Minori residui o economie (+/-)		
	RS	Residui (A)			Pagamenti Residui (B)	Competenza (G)	Residui da riportare Residui (C)	Residui (D=B+C)	Competenza (I=G+H) (**)	Impegni al 31/12 (P=D+I)	Minorori residui o economie (E=A-D) (*)			
		Competenza (F)											Residui (D=B+C)	Competenza (I=G+H) (**)
		Totale (M)	Residui (H)											
CP	Competenza (F)	Totale (M)	Competenza (G)	Residui (C)	Residui (D=B+C)	Competenza (I=G+H) (**)	Impegni al 31/12 (P=D+I)	Minorori residui o economie (E=A-D) (*)						
1010402	RS	0,00	0,00	21	0,00	0,00	0,00	0,00	0,00	0,00	0,00			
	CP	250,00	250,00		64,41	0,00	0,00	64,41	64,41	185,59	-			
	T	250,00	250,00		64,41	0,00	0,00	64,41	64,41	185,59	-			
1010403	RS	23.401,44	368,56	22	368,56	21.513,93	21.513,93	21.882,49	1.518,95	INS	-			
	CP	3.160,00	830,36		830,36	1.600,00	2.430,36	2.430,36	729,64	-				
	T	26.561,44	1.198,92		1.198,92	23.113,93	24.312,85	24.312,85	24.312,85	-				
1010405	RS	488,02	0,00	23	0,00	38,02	38,02	38,02	450,00	INS	-			
	CP	84.000,00	0,00		0,00	71.560,61	12.439,39	12.439,39	12.439,39	-				
	T	84.488,02	0,00		0,00	71.560,61	12.439,39	12.439,39	12.439,39	-				
1010407	RS	26,89	12,73	24	12,73	0,58	0,58	13,31	13,58	INS	-			
	CP	2.048,52	2.023,62		2.023,62	24,90	2.048,52	2.048,52	0,00	-				
	T	2.075,41	2.036,35		2.036,35	25,48	2.061,83	2.061,83	2.061,83	0,00				
1010408	RS	2.997,31	976,00	25	976,00	2.021,31	2.021,31	2.997,31	0,00	0,00				
	CP	5.000,00	4.122,88		4.122,88	0,00	4.122,88	4.122,88	877,12	-				
	T	7.997,31	5.098,88		5.098,88	2.021,31	7.120,19	7.120,19	7.120,19	-				
TOTALE SERVIZIO	RS	27.312,79	1.544,57		1.544,57	23.583,22	23.583,22	25.127,79	2.185,00	INS	-			
	CP	125.043,90	37.256,71		37.256,71	73.555,05	110.811,76	110.811,76	14.232,14	-				
	T	152.356,69	38.801,28		38.801,28	97.138,27	135.939,55	135.939,55	135.939,55	-				
1010500	gestione dei beni demaniali e patrimoniali													
1010501	RS	33,17	11,96	26	11,96	0,00	0,00	11,96	21,21	INS	-			
	CP	26.750,57	26.738,03		26.738,03	10,16	26.748,19	26.748,19	2,38	-				
	T	26.783,74	26.749,99		26.749,99	10,16	26.760,15	26.760,15	26.760,15	-				
1010502	RS	2.132,41	1.446,65	27	1.446,65	650,00	650,00	2.096,65	35,76	INS	-			
	CP	1.839,20	780,35		780,35	999,75	1.780,10	1.780,10	59,10	-				
	T	3.971,61	2.227,00		2.227,00	1.649,75	3.876,75	3.876,75	3.876,75	-				

(*) Motivi del verificarsi dei minori residui passivi :insussistenti (INS); prescritti (PRE)

(**) Indicare la parte degli impegni che si riferisce a mere regolazioni contabili di spese correlate alle entrate (COR)

STAMPA CONTO CONSUNTIVO
GESTIONE DELLE SPESE - ANNO 2014

DESCRIZIONE	Residui conservati e stanziamenti definitivi di bilancio			N° di riferimento allo svolgimento	Conto del Tesoriere			Determin. Residui		Impegni	Minori residui o economie	+/-			
	RS	Residui (A)			Pagamenti Residui (B)	Residui da riportare Residui (C)	Residui (D=B+C)	Residui (E=A-D) (*)	Residui (F=G+H) (**)						
		Competenza (F)											Competenza (G)	Competenza (H)	Competenza (I=G+H) (**)
		Totale (M)													
1010503	prestazioni di servizi	RS	14.317,21		7.165,63	0,00	0,00	7.165,63	7.165,63	7.165,63	INS	-			
		CP	40.029,70	28	24.890,36	11.130,18	11.130,18	36.020,54	36.020,54	4.009,16		-			
		T	54.346,91		32.055,99	11.130,18		43.186,17							
1010504	utilizzo di beni di terzi	RS	0,00		0,00	0,00	0,00	0,00	0,00	0,00	0,00				
		CP	0,00	29	0,00	0,00	0,00	0,00	0,00	0,00	0,00				
		T	0,00		0,00	0,00	0,00	0,00	0,00	0,00	0,00				
1010506	interessi passivi e oneri finanziari diversi	RS	0,00		0,00	0,00	0,00	0,00	0,00	0,00	0,00				
		CP	6.265,07	30	6.265,07	0,00	0,00	6.265,07	6.265,07	0,00	0,00				
		T	6.265,07		6.265,07	0,00	0,00	6.265,07	6.265,07	0,00	0,00				
1010507	imposte e tasse	RS	0,82		0,78	0,00	0,00	0,78	0,78	0,78	0,04 INS	-			
		CP	14.712,27	31	14.258,12	205,68	205,68	14.463,80	14.463,80	248,47		-			
		T	14.713,09		14.258,90	205,68	205,68	14.464,58	14.464,58						
1010509	ammortamento di esercizio	RS	0,00		0,00	0,00	0,00	0,00	0,00	0,00	0,00				
		CP	0,00	32	0,00	0,00	0,00	0,00	0,00	0,00	0,00				
		T	0,00		0,00	0,00	0,00	0,00	0,00	0,00	0,00				
TOTALE SERVIZIO	gestione dei beni demaniali e patrimoniali	RS	16.483,61		8.625,02	650,00	650,00	9.275,02	9.275,02	7.208,59 INS		-			
		CP	89.596,81		72.931,93	12.345,77	12.345,77	85.277,70	85.277,70	4.319,11		-			
		T	106.080,42		81.556,95	12.995,77	12.995,77	94.552,72	94.552,72						
1010600	ufficio tecnico	RS	7.282,12		3.252,38	3.993,74	3.993,74	7.246,12	7.246,12	36,00 INS		-			
	personale	CP	105.419,19	33	100.096,15	4.913,45	4.913,45	105.009,60	105.009,60	409,59		-			
		T	112.701,31		103.348,53	8.907,19	8.907,19	112.255,72	112.255,72						
1010602	acquisto di beni di consumo e o materie prime	RS	0,00		0,00	0,00	0,00	0,00	0,00	0,00	0,00				
		CP	400,00	34	91,80	56,12	56,12	147,92	147,92	252,08		-			
		T	400,00		91,80	56,12	56,12	147,92	147,92						

(*) Motivi del verificarsi dei minori residui passivi :insussistenti (INS); prescritti (PRE)

(**) Indicare la parte degli impegni che si riferisce a mere regolazioni contabili di spese correlate alle entrate (COR)

STAMPA CONTO CONSUNTIVO
GESTIONE DELLE SPESE - ANNO 2014

DESCRIZIONE	Residui conservati e stanziamenti definitivi di bilancio			N° di riferimento allo svolgimento	Conto del Tesoriere			Determin. Residui		Impegni (D=B+C) Competenza (I=G+H) (**) Impegni al 31/12 (P=D+I)	Minori residui o economie (E=A-D) (*) (L=F-I)	+/-						
	RS	Residui (A)			Pagamenti Residui (B)	Residui da riportare (C)	Residui (D=B+C)	Residui (E=A-D) (*)	Residui (F)				Residui (G)	Residui (H)	Residui (I=G+H) (**)			
		Competenza (F)														Competenza (G)	Competenza (H)	Competenza (I=G+H) (**)
		Totale (M)																
1010603	RS	24.347,75		35	563,59	21.598,72	22.162,31	2.185,44	INS	21.284,49	-							
	CP	29.604,56			7.632,63	687,44	8.320,07	21.284,49				-						
	T	53.952,31			8.196,22	22.286,16	30.482,38											
1010605	RS	0,00		36	0,00	0,00	0,00	0,00		0,00	-							
	CP	400,00			285,00	30,00	315,00	85,00				-						
	T	400,00			285,00	30,00	315,00											
1010607	RS	471,25		37	205,90	265,14	471,04	0,21	INS	28,96	-							
	CP	6.537,33			6.179,58	328,79	6.508,37	28,96				-						
	T	7.008,58			6.385,48	593,93	6.979,41											
1010609	RS	0,00		38	0,00	0,00	0,00	0,00		0,00	-							
	CP	0,00			0,00	0,00	0,00	0,00				-						
	T	0,00			0,00	0,00	0,00											
TOTALE SERVIZIO	RS	32.101,12			4.021,87	25.857,60	29.879,47	2.221,65	INS	22.060,12	-							
	CP	142.361,08			114.285,16	6.015,80	120.300,96	22.060,12				-						
	T	174.462,20			118.307,03	31.873,40	150.180,43											
1010700	anagrafe, stato civile, elettorale, leva e servizio statistico																	
1010701	RS	254,12		39	128,55	29,06	157,61	96,51	INS	2,88	-							
	CP	59.794,99			59.608,61	183,50	59.792,11	2,88				-						
	T	60.049,11			59.737,16	212,56	59.949,72											
1010702	RS	1.130,78		40	1.130,78	0,00	1.130,78	0,00		0,00	-							
	CP	2.417,37			802,93	934,91	1.737,84	679,53				-						
	T	3.548,15			1.933,71	934,91	2.868,62											
1010703	RS	368,79		41	52,50	0,00	52,50	316,29	INS	709,36	-							
	CP	5.607,86			4.235,30	663,20	4.898,50	709,36				-						
	T	5.976,65			4.287,80	663,20	4.951,00											

(*) Motivi del verificarsi dei minori residui passivi :insussistenti (INS); prescritti (PRE)
(**) Indicare la parte degli impegni che si riferisce a mere regolazioni contabili di spese correlate alle entrate (COR)

STAMPA CONTO CONSUNTIVO
GESTIONE DELLE SPESE - ANNO 2014

DESCRIZIONE	Residui conservati e stanziamenti definitivi di bilancio			N° di riferimento allo svolgimento	Conto del Tesoriere			Determ. Residui da riportare		Impegni		Minori residui o economie (+/-)		
	RS	Residui (A)			Pagamenti Residui (B)	Residui (C)	Residui da riportare	Residui (D=B+C)		Minori residui o economie (E=A-D) (*)				
		CP	Competenza (F)					Competenza (G)	Competenza (H)		Competenza (I=G+H) (**)		Impegni al 31/12 (P=D+I)	
			T											Totale (M)
1010705	RS	300,00	16,29	42	16,29	0,00	0,00	16,29	283,71	INS	-			
	CP	610,00	310,00		310,00	300,00	300,00	610,00	0,00					
	T	910,00	326,29		326,29	300,00	300,00	626,29						
1010707	RS	17,32	8,75	43	8,75	1,95	1,95	10,70	6,62	INS	-			
	CP	4.017,95	4.005,15		4.005,15	11,48	11,48	4.016,63	1,32					
	T	4.035,27	4.013,90		4.013,90	13,43	13,43	4.027,33						
1010708	RS	0,00	0,00	44	0,00	0,00	0,00	0,00	0,00		-			
	CP	5.000,00	0,00		0,00	891,16	891,16	891,16	4.108,84					
	T	5.000,00	0,00		0,00	891,16	891,16	891,16						
1010709	RS	0,00	0,00	45	0,00	0,00	0,00	0,00	0,00		-			
	CP	0,00	0,00		0,00	0,00	0,00	0,00	0,00					
	T	0,00	0,00		0,00	0,00	0,00	0,00	0,00					
TOTALE SERVIZIO	RS	2.071,01	1.336,87		1.336,87	31,01	31,01	1.367,88	703,13	INS	-			
	CP	77.448,17	68.961,99		68.961,99	2.984,25	2.984,25	71.946,24	5.501,93		-			
	T	79.519,18	70.298,86		70.298,86	3.015,26	3.015,26	73.314,12						
1010800	altri servizi generali													
1010801	RS	36.890,68	12.871,88		12.871,88	16.530,73	16.530,73	29.402,61	7.488,07	INS	-			
	CP	9.468,39	1.324,13	46	1.324,13	8.144,26	8.144,26	9.468,39	0,00					
	T	46.359,07	14.196,01		14.196,01	24.674,99	24.674,99	38.871,00						
1010805	RS	0,00	0,00	47	0,00	0,00	0,00	0,00	0,00		-			
	CP	0,00	0,00		0,00	0,00	0,00	0,00	0,00					
	T	0,00	0,00		0,00	0,00	0,00	0,00	0,00					
1010807	RS	2.559,97	835,11	48	835,11	52,35	52,35	887,46	1.672,51	INS	-			
	CP	27.903,60	17.743,43		17.743,43	8.312,94	8.312,94	26.056,37	1.847,23		-			
	T	30.463,57	18.578,54		18.578,54	8.365,29	8.365,29	26.943,83						

(*) Motivi del verificarsi dei minori residui passivi :insussistenti (INS); prescritti (PRE)

(**) Indicare la parte degli impegni che si riferisce a mere regolazioni contabili di spese correlate alle entrate (COR)

STAMPA CONTO CONSUNTIVO
GESTIONE DELLE SPESE - ANNO 2014

DESCRIZIONE	Residui conservati e stanziamenti definitivi di bilancio			N° di riferimento allo svolgimento	Conto del Tesoriere			Determ. Residui riportare	Impegni		Minori residui o economie (+/-)					
	RS	Residui (A)			Pagamenti Residui (B)	Residui da riportare Residui (C)	Residui (D=B+C)		Residui (E=A-D) (*)	Competenza (=G+H) (**)		Impegni al 31/12 (P=D+I)				
		CP	Competenza (F)										Competenza (G)	Competenza (H)	Competenza (L=F-I)	
			T													Totale (M)
1010808		RS	9.882,74		0,00	0,00	0,00	0,00	0,00	9.882,74	INS	-				
		CP	160,53	49	0,00	46,97	46,97	46,97	46,97	113,56		-				
		T	10.043,27		0,00	46,97	46,97	46,97	46,97							
1010810		RS	0,00		0,00	0,00	0,00	0,00	0,00	0,00						
		CP	0,00	50	0,00	0,00	0,00	0,00	0,00	0,00						
		T	0,00		0,00	0,00	0,00	0,00	0,00	0,00						
1010811		RS	0,00		0,00	0,00	0,00	0,00	0,00	0,00						
		CP	19.767,17	51	0,00	0,00	0,00	0,00	0,00	19.767,17		-				
		T	19.767,17		0,00	0,00	0,00	0,00	0,00							
TOTALE SERVIZIO		RS	49.333,39		13.706,99	16.583,08	16.583,08	30.290,07	30.290,07	19.043,32	INS	-				
		CP	57.299,69		19.067,56	16.504,17	16.504,17	35.571,73	35.571,73	21.727,96		-				
		T	106.633,08		32.774,55	33.087,25	33.087,25	65.861,80	65.861,80							
TOTALE FUNZIONE		RS	300.156,98		112.636,30	129.727,57	129.727,57	242.363,87	242.363,87	57.793,11	INS	-				
		CP	897.386,74		643.043,15	171.011,31	171.011,31	814.054,46	814.054,46	83.332,28		-				
		T	1.197.543,72		755.679,45	300.738,88	300.738,88	1.056.418,33	1.056.418,33							
1030000																
1030100																
1030101		RS	4.785,52		1.407,61	2.998,42	2.998,42	4.406,03	4.406,03	379,49	INS	-				
		CP	33.596,11	52	31.793,77	1.246,42	1.246,42	33.040,19	33.040,19	555,92		-				
		T	38.381,63		33.201,38	4.244,84	4.244,84	37.446,22	37.446,22							
1030102		RS	1.492,06		1.492,06	0,00	0,00	1.492,06	1.492,06	0,00						
		CP	78,08	53	78,08	0,00	0,00	78,08	78,08	0,00						
		T	1.570,14		1.570,14	0,00	0,00	1.570,14	1.570,14							
1030103		RS	701,34		74,66	0,00	0,00	74,66	74,66	626,68	INS	-				
		CP	500,00	54	500,00	0,00	0,00	0,00	0,00	500,00		-				
		T	1.201,34		74,66	0,00	0,00	74,66	74,66							

(*) Motivi del verificarsi dei minori residui passivi :insussistenti (INS); prescritti (PRE)

(**) Indicare la parte degli impegni che si riferisce a mere regolazioni contabili di spese correlate alle entrate (COR)

STAMPA CONTO CONSUNTIVO
GESTIONE DELLE SPESE - ANNO 2014

DESCRIZIONE	Residui conservati e stanziamenti definitivi di bilancio			N° di riferimento allo svolgimento	Conto del Tesoriere			Determ. Residui		Minori residui o economie	+/-		
	RS	Residui (A)			Pagamenti Residui (B)	Competenza (G)	Residui da riportare Residui (C)	Residui (D=B+C)	Impegni (E=A-D) (*)				
		CP	Competenza (F)									Residui (H)	Competenza (I=G+H) (**)
		T	Totale (M)										
1030105	RS	37.345,48		55	7.475,87	29.163,06	36.638,93	706,55	INS	-			
	CP	24.013,48			6.950,88	17.030,46	23.981,34	32,14		-			
	T	61.358,96			14.426,75	46.193,52	60.620,27						
1030107	RS	66,20			39,37	9,63	49,00	17,20	INS	-			
	CP	2.181,99		56	2.128,28	28,35	2.156,63	25,36		-			
	T	2.248,19			2.167,65	37,98	2.205,63						
1030109	RS	0,00			0,00	0,00	0,00	0,00					
	CP	0,00		57	0,00	0,00	0,00	0,00					
	T	0,00			0,00	0,00	0,00						
TOTALE SERVIZIO	RS	44.390,60			10.489,57	32.171,11	42.660,68	1.729,92	INS	-			
	CP	60.369,66			40.951,01	18.305,23	59.256,24	1.113,42		-			
	T	104.760,26			51.440,58	50.476,34	101.916,92						
TOTALE FUNZIONE	RS	44.390,60			10.489,57	32.171,11	42.660,68	1.729,92	INS	-			
	CP	60.369,66			40.951,01	18.305,23	59.256,24	1.113,42		-			
	T	104.760,26			51.440,58	50.476,34	101.916,92						
1040000	funzioni di istruzione pubblica												
1040100	scuola materna												
1040105	RS	44.400,00			44.400,00	0,00	44.400,00	0,00		0,00			
	CP	22.200,00		58	0,00	22.200,00	22.200,00	0,00		0,00			
	T	66.600,00			44.400,00	22.200,00	66.600,00						
TOTALE SERVIZIO	RS	44.400,00			44.400,00	0,00	44.400,00	0,00		0,00			
	CP	22.200,00			0,00	22.200,00	22.200,00	0,00		0,00			
	T	66.600,00			44.400,00	22.200,00	66.600,00						
1040200	istruzione elementare												
1040202	RS	42,50			26,54	0,00	26,54	15,96	INS	-			
	CP	6.100,00		59	4.475,04	245,73	4.720,77	1.379,23		-			
	T	6.142,50			4.501,58	245,73	4.747,31						

(*) Motivi del verificarsi dei minori residui passivi :insussistenti (INS); prescritti (PRE)

(**) Indicare la parte degli impegni che si riferisce a mere regolazioni contabili di spese correlate alle entrate (COR)

STAMPA CONTO CONSUNTIVO
GESTIONE DELLE SPESE - ANNO 2014

DESCRIZIONE	Residui conservati e stanziamenti definitivi di bilancio			N° di riferimento allo svolgimento	Conto del Tesoriere			Determin. Residui		Impegni (D=B+C) Competenza (I=G+H) (**) Impegni al 31/12 (P=D+I)	Minori residui o economie (E=A-D) (*) (L=F-I)	+/-
	RS	Residui (A)			Pagamenti Residui (B)	Competenza (G)	Residui da riportare		Residui (D=B+C)			
		CP	Competenza (F)				Residui (C)	Competenza (H)				
			T									
1040203 prestazioni di servizi	RS	19.288,09			9.807,07		2.076,40		11.883,47		7.374,62	INS
	CP	31.618,00		60	14.380,32		11.020,25		25.400,57		6.217,43	
	T	50.876,09			24.187,39		13.096,65		37.284,04			
1040205 trasferimenti	RS	0,00			0,00		0,00		0,00		0,00	
	CP	5.850,00		61	5.850,00		0,00		5.850,00		0,00	
	T	5.850,00			5.850,00		0,00		5.850,00		0,00	
1040206 interessi passivi e oneri finanziari diversi	RS	0,00			0,00		0,00		0,00		0,00	
	CP	11.359,47		62	11.359,47		0,00		11.359,47		0,00	
	T	11.359,47			11.359,47		0,00		11.359,47		0,00	
1040209 ammortamento di esercizio	RS	0,00			0,00		0,00		0,00		0,00	
	CP	0,00			0,00		0,00		0,00		0,00	
	T	0,00			0,00		0,00		0,00		0,00	
TOTALE SERVIZIO istruzione elementare	RS	19.300,59			9.833,61		2.076,40		11.910,01		7.390,58	INS
	CP	54.927,47			36.064,83		11.265,98		47.330,81		7.596,66	
	T	74.228,06			45.898,44		13.342,38		59.240,82			
1040300 istruzione media												
1040302 acquisto di beni di consumo e o materie prime	RS	154,70			154,70		0,00		154,70		0,00	
	CP	1.300,00		64	411,10		588,21		999,31		300,69	
	T	1.454,70			565,80		588,21		1.154,01			
1040303 prestazioni di servizi	RS	30.747,48			18.654,59		2.176,40		20.830,99		9.916,49	INS
	CP	48.900,00		65	21.828,34		21.771,24		43.599,58		5.300,42	
	T	79.647,48			40.482,93		23.947,64		64.430,57			
1040305 trasferimenti	RS	2.460,00			0,00		0,00		0,00		2.460,00	INS
	CP	2.400,00		66	2.400,00		0,00		2.400,00		0,00	
	T	4.860,00			2.400,00		0,00		2.400,00			

(*) Motivi del verificarsi dei minori residui passivi :insussistenti (INS); prescritti (PRE)

(**) Indicare la parte degli impegni che si riferisce a mere regolazioni contabili di spese correlate alle entrate (COR)

STAMPA CONTO CONSUNTIVO
GESTIONE DELLE SPESE - ANNO 2014

DESCRIZIONE	Residui conservati e stanziamenti definitivi di bilancio			N° di riferimento allo svolgimento	Conto del Tesoriere			Determin. Residui		Impegni	Minori residui o economie	+/-		
	RS	Residui (A)			Pagamenti Residui (B)	Competenza (G)	Residui da riportare Residui (C)	Residui (D=B+C)	Residui (E=A-D) (*)					
		CP	Competenza (F)										Competenza (I=G+H) (**)	Competenza (L=F-I)
		T	Totale (M)											
1040306	interessi passivi e oneri finanziari diversi	RS	0,00	0,00	0,00	0,00	0,00	0,00	0,00	0,00	0,00			
		CP	0,00	0,00	0,00	0,00	0,00	0,00	0,00	0,00	0,00			
		T	0,00	0,00	0,00	0,00	0,00	0,00	0,00	0,00	0,00			
1040309	ammortamento di esercizio	RS	0,00	0,00	0,00	0,00	0,00	0,00	0,00	0,00	0,00			
		CP	0,00	0,00	0,00	0,00	0,00	0,00	0,00	0,00	0,00			
		T	0,00	0,00	0,00	0,00	0,00	0,00	0,00	0,00	0,00			
TOTALE SERVIZIO	istruzione media	RS	33.362,18	18.809,29	2.176,40	20.985,69	12.376,49	12.376,49	INS	5.601,11	-			
		CP	52.600,00	24.639,44	22.359,45	46.998,89	5.601,11	5.601,11	INS	549,78	-			
		T	85.962,18	43.448,73	24.535,85	67.984,58	17.977,50	17.977,50	INS	549,78	-			
1040500	assistenza scolastica, trasporto, refezione e altri servizi	RS	845,39	845,17	0,00	845,17	0,22	0,22	INS	0,00	-			
		CP	1.734,30	456,55	977,75	1.434,30	300,00	300,00	INS	0,00	-			
		T	2.579,69	1.301,72	977,75	2.279,47	0,22	0,22	INS	0,00	-			
1040503	prestazioni di servizi	RS	44.146,59	38.656,85	1.510,08	40.166,93	3.979,66	3.979,66	INS	12.386,01	-			
		CP	205.185,64	161.555,10	31.244,53	192.799,63	12.386,01	12.386,01	INS	0,00	-			
		T	249.332,23	200.211,95	32.754,61	232.966,56	15.365,67	15.365,67	INS	0,00	-			
1040505	trasferimenti	RS	0,00	0,00	0,00	0,00	0,00	0,00	0,00	0,00				
		CP	26.400,00	24.333,81	0,00	24.333,81	2.066,19	2.066,19	INS	0,00	-			
		T	26.400,00	24.333,81	0,00	24.333,81	2.066,19	2.066,19	INS	0,00	-			
1040506	interessi passivi e oneri finanziari diversi	RS	0,00	0,00	0,00	0,00	0,00	0,00	0,00	0,00				
		CP	0,00	0,00	0,00	0,00	0,00	0,00	0,00	0,00				
		T	0,00	0,00	0,00	0,00	0,00	0,00	0,00	0,00				
1040507	imposte e tasse	RS	0,00	0,00	0,00	0,00	0,00	0,00	0,00	0,00				
		CP	549,78	549,78	0,00	549,78	0,00	0,00	0,00	0,00				
		T	549,78	549,78	0,00	549,78	0,00	0,00	0,00	0,00				

(*) Motivi del verificarsi dei minori residui passivi :insussistenti (INS); prescritti (PRE)

(**) Indicare la parte degli impegni che si riferisce a mere regolazioni contabili di spese correlate alle entrate (COR)

STAMPA CONTO CONSUNTIVO
GESTIONE DELLE SPESE - ANNO 2014

DESCRIZIONE	Residui conservati e stanziamenti definitivi di bilancio			N° di riferimento allo svolgimento	Conto del Tesoriere			Determ. Residui riportare	Impegni		Minori residui o economie +/-					
	RS	Residui (A)			Pagamenti Residui (B)	Residui da riportare Residui (C)	Residui (D=B+C)		Competenza (=G+H) (**)	Impegni al 31/12 (P=D+I)		Minori residui o economie (E=A-D) (*)				
		CP	Competenza (F)										Competenza (G)	Competenza (H)	Competenza (=G+H) (**)	Impegni al 31/12 (P=D+I)
		T	Totale (M)													
1040509		ammortamento di esercizio	RS	0,00	0,00	0,00	0,00	0,00	0,00	0,00						
	CP		CP	0,00	0,00	0,00	0,00	0,00	0,00	0,00						
	T		T	0,00	0,00	0,00	0,00	0,00	0,00	0,00						
TOTALE SERVIZIO	RS	44.991,98	RS	39.502,02	1.510,08	41.012,10	3.979,88	INS	3.979,88	INS	-					
	CP	233.869,72	CP	186.895,24	32.222,28	219.117,52	14.752,20		14.752,20		-					
	T	278.861,70	T	226.397,26	33.732,36	260.129,62										
TOTALE FUNZIONE	RS	142.054,75	RS	112.544,92	5.762,88	118.307,80	23.746,95	INS	23.746,95	INS	-					
	CP	363.597,19	CP	247.599,51	88.047,71	335.647,22	27.949,97		27.949,97		-					
	T	505.651,94	T	360.144,43	93.810,59	453.955,02										
1050000	funzioni relative alla cultura															
1050100	biblioteche, musei e pinacoteche															
1050101	personale															
	RS	105,04	RS	98,40	5,26	103,66	1,38	INS	1,38	INS	-					
	CP	30.373,19	CP	30.194,41	175,59	30.371,00	2,19		2,19		-					
	T	30.478,23	T	30.292,81	181,85	30.474,66										
1050102	acquisto di beni di consumo e o materie prime															
	RS	4.218,36	RS	3.891,83	301,23	4.193,06	25,30	INS	25,30	INS	-					
	CP	6.968,14	CP	1.988,88	3.593,64	5.582,52	1.385,62		1.385,62		-					
	T	11.186,50	T	5.880,71	3.894,87	9.775,58										
1050103	prestazioni di servizi															
	RS	15.814,41	RS	7.899,75	0,00	7.899,75	7.914,66	INS	7.914,66	INS	-					
	CP	52.932,91	CP	35.177,17	17.062,45	52.239,62	693,29		693,29		-					
	T	68.747,32	T	43.076,92	17.062,45	60.139,37										
1050105	trasferimenti															
	RS	0,00	RS	0,00	0,00	0,00	0,00	0,00	0,00	0,00						
	CP	0,00	CP	0,00	0,00	0,00	0,00	0,00	0,00	0,00						
	T	0,00	T	0,00	0,00	0,00	0,00	0,00	0,00	0,00						
1050106	interessi passivi e oneri finanziari diversi															
	RS	0,00	RS	0,00	0,00	0,00	0,00	0,00	0,00	0,00						
	CP	4.464,97	CP	4.464,97	0,00	4.464,97	4.464,97		4.464,97							
	T	4.464,97	T	4.464,97	0,00	4.464,97	4.464,97		4.464,97							

(*) Motivi del verificarsi dei minori residui passivi :insussistenti (INS); prescritti (PRE)

(**) Indicare la parte degli impegni che si riferisce a mere regolazioni contabili di spese correlate alle entrate (COR)

STAMPA CONTO CONSUNTIVO
GESTIONE DELLE SPESE - ANNO 2014

DESCRIZIONE	Residui conservati e stanziamenti definitivi di bilancio			N° di riferimento allo svolgimento	Conto del Tesoriere			Determ. Residui		Impegni	Minori residui o economie	+/-			
	RS	Residui (A)			Pagamenti Residui (B)	Competenza (G)	Residui da riportare Residui (C)	Residui (D=B+C)	Residui (E=A-D) (*)						
		CP	Competenza (F)										Competenza (H)	Competenza (I=G+H) (**)	Residui (L=F-I)
		T	Totale (M)												
1050107	RS	7,07			6,65	0,31		6,96			0,11 INS	-			
	CP	2.033,86		80	2.021,11	11,95		2.033,06			0,80	-			
	T	2.040,93			2.027,76	12,26		2.040,02							
1050108	RS	0,00			0,00	0,00		0,00			0,00				
	CP	0,00		81	0,00	0,00		0,00			0,00				
	T	0,00			0,00	0,00		0,00			0,00				
1050109	RS	0,00			0,00	0,00		0,00			0,00				
	CP	0,00		82	0,00	0,00		0,00			0,00				
	T	0,00			0,00	0,00		0,00			0,00				
TOTALE SERVIZIO	RS	20.144,88			11.896,63	306,80		12.203,43			7.941,45 INS	-			
	CP	96.773,07			73.846,54	20.844,63		94.691,17			2.081,90	-			
	T	116.917,95			85.743,17	21.151,43		106.894,60							
1050200	teatri, attività, culturali e servizi diversi nel settore culturale														
1050202	RS	220,00			0,00	0,00		0,00			220,00 INS	-			
	CP	300,00		83	151,08	0,00		151,08			148,92	-			
	T	520,00			151,08	0,00		151,08							
1050203	RS	4.895,48			2.937,77	0,00		2.937,77			1.957,71 INS	-			
	CP	15.056,00		84	8.016,69	4.743,80		12.760,49			2.295,51	-			
	T	19.951,48			10.954,46	4.743,80		15.698,26							
1050204	RS	0,00			0,00	0,00		0,00			0,00				
	CP	1.464,00		85	732,00	0,00		732,00			732,00	-			
	T	1.464,00			732,00	0,00		732,00							
1050205	RS	15.100,00			11.100,00	3.552,18		14.652,18			447,82 INS	-			
	CP	8.500,00		86	1.500,00	7.000,00		8.500,00			0,00				
	T	23.600,00			12.600,00	10.552,18		23.152,18							

(*) Motivi del verificarsi dei minori residui passivi :insussistenti (INS); prescritti (PRE)
(**) Indicare la parte degli impegni che si riferisce a mere regolazioni contabili di spese correlate alle entrate (COR)

STAMPA CONTO CONSUNTIVO
GESTIONE DELLE SPESE - ANNO 2014

DESCRIZIONE	Residui conservati e stanziamenti definitivi di bilancio			N° di riferimento allo svolgimento	Conto del Tesoriere			Determ. Residui da riportare	Impegni		Minori residui o economie +/-					
	RS	Residui (A)			Pagamenti Residui (B)	Residui (C)	Residui da riportare Residui (C)		Residui (D=B+C)	Competenza (L=F-I)		Minor residui o economie (E=A-D) (*)				
		CP	Competenza (F)										Competenza (G)	Competenza (H)	Competenza (I=G+H) (**)	
			T													Totale (M)
1050207	RS	0,00	0,00		0,00	0,00	0,00	0,00	0,00	0,00						
	CP	800,00	800,00	87	331,10	0,00	0,00	331,10	468,90	0,00	-					
	T	800,00	800,00		331,10	0,00	0,00	331,10	468,90	0,00	-					
1050209	RS	0,00	0,00		0,00	0,00	0,00	0,00	0,00	0,00						
	CP	0,00	0,00	88	0,00	0,00	0,00	0,00	0,00	0,00						
	T	0,00	0,00		0,00	0,00	0,00	0,00	0,00	0,00						
TOTALE SERVIZIO	RS	20.215,48	20.215,48		14.037,77	3.552,18	3.552,18	17.589,95	2.625,53	INS	-					
	CP	26.120,00	26.120,00		10.730,87	11.743,80	11.743,80	22.474,67	3.645,33		-					
	T	46.335,48	46.335,48		24.768,64	15.295,98	15.295,98	40.064,62								
TOTALE FUNZIONE	RS	40.360,36	40.360,36		25.934,40	3.858,98	3.858,98	29.793,38	10.566,98	INS	-					
	CP	122.893,07	122.893,07		84.577,41	32.588,43	32.588,43	117.165,84	5.727,23		-					
	T	163.253,43	163.253,43		110.511,81	36.447,41	36.447,41	146.959,22								
1060000	funzioni nel settore sportivo e ricreativo															
1060200	stadio comunale, palazzo dello sport ed altri impianti															
1060203	RS	0,00	0,00		0,00	0,00	0,00	0,00	0,00	0,00						
	CP	0,00	0,00	89	0,00	0,00	0,00	0,00	0,00	0,00						
	T	0,00	0,00		0,00	0,00	0,00	0,00	0,00	0,00						
1060204	RS	0,00	0,00		0,00	0,00	0,00	0,00	0,00	0,00						
	CP	0,00	0,00	90	0,00	0,00	0,00	0,00	0,00	0,00						
	T	0,00	0,00		0,00	0,00	0,00	0,00	0,00	0,00						
1060206	RS	0,00	0,00		0,00	0,00	0,00	0,00	0,00	0,00						
	CP	0,00	0,00	91	0,00	0,00	0,00	0,00	0,00	0,00						
	T	0,00	0,00		0,00	0,00	0,00	0,00	0,00	0,00						
1060209	RS	0,00	0,00		0,00	0,00	0,00	0,00	0,00	0,00						
	CP	0,00	0,00	92	0,00	0,00	0,00	0,00	0,00	0,00						
	T	0,00	0,00		0,00	0,00	0,00	0,00	0,00	0,00						

(*) Motivi del verificarsi dei minori residui passivi :insussistenti (INS); prescritti (PRE)

(**) Indicare la parte degli impegni che si riferisce a mere regolazioni contabili di spese correlate alle entrate (COR)

STAMPA CONTO CONSUNTIVO
GESTIONE DELLE SPESE - ANNO 2014

DESCRIZIONE	Residui conservati e stanziamenti definitivi di bilancio			N° di riferimento allo svolgimento	Conto del Tesoriere			Impegni al 31/12 (P=D+I)	Minori residui o economie +/-		
	RS	Residui (A)			Pagamenti Residui (B)	Residui da riportare				Residui (D=B+C)	
		CP	Competenza (F)			Residui (C)	Competenza (H)				
			T								Totale (M)
TOTALE SERVIZIO	RS	0,00	0,00	0,00	0,00	0,00	0,00	0,00			
	CP	0,00	0,00	0,00	0,00	0,00	0,00	0,00			
	T	0,00	0,00	0,00	0,00	0,00	0,00	0,00			
1060300											
1060302		500,00	500,00			500,00	500,00	0,00			
	CP	0,00	0,00	93	0,00	0,00	0,00	0,00			
	T	500,00	500,00		0,00	500,00	500,00	0,00			
1060305		20.650,00	20.650,00			0,00	20.650,00	0,00			
	CP	20.650,00	20.650,00	94	0,00	20.650,00	20.650,00	0,00			
	T	41.300,00	41.300,00		20.650,00	20.650,00	41.300,00	0,00			
TOTALE SERVIZIO	RS	21.150,00	21.150,00			500,00	21.150,00	0,00			
	CP	20.650,00	20.650,00			20.650,00	20.650,00	0,00			
	T	41.800,00	41.800,00			21.150,00	41.800,00	0,00			
TOTALE FUNZIONE	RS	21.150,00	21.150,00			500,00	21.150,00	0,00			
	CP	20.650,00	20.650,00			20.650,00	20.650,00	0,00			
	T	41.800,00	41.800,00			21.150,00	41.800,00	0,00			
1070000											
1070100											
1070103		0,00	0,00			0,00	0,00	0,00			
	CP	610,00	610,00	95	0,00	0,00	0,00	0,00			
	T	610,00	610,00		610,00	0,00	610,00	0,00			
TOTALE SERVIZIO	RS	0,00	0,00			0,00	0,00	0,00			
	CP	610,00	610,00			0,00	610,00	0,00			
	T	610,00	610,00			0,00	610,00	0,00			
TOTALE FUNZIONE	RS	0,00	0,00			0,00	0,00	0,00			
	CP	610,00	610,00			0,00	610,00	0,00			
	T	610,00	610,00			0,00	610,00	0,00			

(*) Motivi del verificarsi dei minori residui passivi :insussistenti (INS); prescritti (PRE)

(**) Indicare la parte degli impegni che si riferisce a mere regolazioni contabili di spese correlate alle entrate (COR)

STAMPA CONTO CONSUNTIVO
GESTIONE DELLE SPESE - ANNO 2014

DESCRIZIONE	Residui conservati e stanziamenti definitivi di bilancio			N° di riferimento allo svolgimento	Conto del Tesoriere			Determ. Residui riportare	Impegni		Minori residui o economie	+/-			
	RS	Residui (A)			Pagamenti Residui (B)	Residui (C)	Residui da riportare Residui (C)		Residui (D=B+C)				(E=A-D) (*)		
		CP	Competenza (F)						Competenza (I=G+H) (**)					(L=F-I)	
			T						Totale (M)						Impegni al 31/12 (P=D+I)
1080000															
1080100															
1080101															
	funzioni nel campo della viabilità, e dei trasporti viabilità, circolazione stradale e servizi connessi personale	RS	534,28		151,11	353,61		504,72	29,56 INS	-					
		CP	27.958,55	96	27.762,24	190,53		27.952,77	5,78	-					
		T	28.492,83		27.913,35	544,14		28.457,49							
1080102	acquisto di beni di consumo e o materie prime	RS	23.398,71		22.632,07	650,00		23.282,07	116,64 INS	-					
		CP	28.614,80	97	5.033,83	21.507,77		26.541,60	2.073,20	-					
		T	52.013,51		27.665,90	22.157,77		49.823,67							
1080103	prestazioni di servizi	RS	57.704,61		44.387,66	3.982,29		48.369,95	9.334,66 INS	-					
		CP	57.280,00	98	14.480,78	31.649,76		46.130,54	11.149,46	-					
		T	114.984,61		58.868,44	35.632,05		94.500,49							
1080104	utilizzo di beni di terzi	RS	0,00		0,00	0,00		0,00	0,00						
		CP	0,00	99	0,00	0,00		0,00	0,00						
		T	0,00		0,00	0,00		0,00	0,00						
1080106	interessi passivi e oneri finanziari diversi	RS	0,00		0,00	0,00		0,00	0,00						
		CP	9.157,79	100	9.157,79	0,00		9.157,79	0,00						
		T	9.157,79		9.157,79	0,00		9.157,79	0,00						
1080107	imposte e tasse	RS	34,83		9,81	23,93		33,74	1,09 INS	-					
		CP	1.997,19	101	1.979,43	12,83		1.992,26	4,93	-					
		T	2.032,02		1.989,24	36,76		2.026,00							
1080109	ammortamento di esercizio	RS	0,00		0,00	0,00		0,00	0,00						
		CP	0,00	102	0,00	0,00		0,00	0,00						
		T	0,00		0,00	0,00		0,00	0,00						
TOTALE SERVIZIO		RS	81.672,43		67.180,65	5.009,83		72.190,48	9.481,95 INS	-					
		CP	125.008,33		58.414,07	53.360,89		111.774,96	13.233,37	-					
		T	206.680,76		125.594,72	58.370,72		183.965,44							
1080200	illuminazione pubblica e servizi connessi														

(*) Motivi del verificarsi dei minori residui passivi :insussistenti (INS); prescritti (PRE)

(**) Indicare la parte degli impegni che si riferisce a mere regolazioni contabili di spese correlate alle entrate (COR)

STAMPA CONTO CONSUNTIVO
GESTIONE DELLE SPESE - ANNO 2014

DESCRIZIONE	Residui conservati e stanziamenti definitivi di bilancio			N° di riferimento allo svolgimento	Conto del Tesoriere			Determ. Residui riportare	Impegni		Minori residui o economie +/-				
	RS	Residui (A)			Pagamenti Residui (B)	Residui (C)	Residui da riportare Residui (C)		Residui (D=B+C)			(E=A-D) (*)			
		CP	Competenza (F)						Competenza (G)	Competenza (H)			Competenza (I=G+H) (**)	(L=F-I)	
			T												Totale (M)
1080201 personale	RS	324,45			191,71	109,97		301,68		22,77 INS	-				
	CP	26.835,23		103	26.740,98	93,86		26.834,84		0,39	-				
	T	27.159,68			26.932,69	203,83		27.136,52							
1080202 acquisto di beni di consumo e o materie prime	RS	4.000,22			3.310,36	650,00		3.960,36		39,86 INS	-				
	CP	4.314,80		104	2.265,70	1.128,26		3.393,96		920,84	-				
	T	8.315,02			5.576,06	1.778,26		7.354,32							
1080203 prestazioni di servizi	RS	25.522,62			18.572,95	0,00		18.572,95		6.949,67 INS	-				
	CP	99.516,00		105	71.773,70	27.264,46		99.038,16		477,84	-				
	T	125.038,62			90.346,65	27.264,46		117.611,11							
1080206 interessi passivi e oneri finanziari diversi	RS	0,00			0,00	0,00		0,00		0,00					
	CP	335,47		106	335,47	0,00		335,47		0,00					
	T	335,47			335,47	0,00		335,47							
1080207 imposte e tasse	RS	20,84			12,63	7,32		19,95		0,89 INS	-				
	CP	1.820,10		107	1.804,45	6,28		1.810,73		9,37	-				
	T	1.840,94			1.817,08	13,60		1.830,68							
1080209 ammortamento di esercizio	RS	0,00			0,00	0,00		0,00		0,00					
	CP	0,00		108	0,00	0,00		0,00		0,00					
	T	0,00			0,00	0,00		0,00							
TOTALE SERVIZIO illuminazione pubblica e servizi connessi	RS	29.868,13			22.087,65	767,29		22.854,94		7.013,19 INS	-				
	CP	132.821,60			102.920,30	28.492,86		131.413,16		1.408,44	-				
	T	162.689,73			125.007,95	29.260,15		154.268,10							
1080300 trasporti pubblici locali e servizi connessi															
1080305 trasferimenti	RS	6.786,00			6.786,00	0,00		6.786,00		0,00	-				
	CP	6.793,30		109	6.793,29	0,00		6.793,29		0,01	-				
	T	13.579,30			13.579,29	0,00		13.579,29							

(*) Motivi del verificarsi dei minori residui passivi :insussistenti (INS); prescritti (PRE)

(**) Indicare la parte degli impegni che si riferisce a mere regolazioni contabili di spese correlate alle entrate (COR)

STAMPA CONTO CONSUNTIVO
GESTIONE DELLE SPESE - ANNO 2014

DESCRIZIONE	Residui conservati e stanziamenti definitivi di bilancio			N° di riferimento allo svolgimento	Conto del Tesoriere			Determ. Residui da riportare	Impegni		Minori residui o economie +/-				
	RS	Residui (A)			Pagamenti Residui (B)	Residui (C)	Residui (D=B+C)		Residui (E=A-D) (*)	Impegni					
		CP	Competenza (F)							Competenza (=G+H) (**)		Competenza (L=F-I)	Impegni		
			T										Totale (M)		Impegni al 31/12 (P=D+I)
TOTALE SERVIZIO	RS	6.786,00	6.786,00		6.786,00	0,00	0,00	6.786,00	0,00	0,00	-				
	CP	6.793,30	6.793,30		6.793,29	0,00	0,00	6.793,29	0,01	0,01	-				
	T	13.579,30	13.579,30		13.579,29	0,00	0,00	13.579,29							
TOTALE FUNZIONE	RS	118.326,56	118.326,56		96.054,30	5.777,12	5.777,12	101.831,42	16.495,14	16.495,14	INS				
	CP	264.623,23	264.623,23		168.127,66	81.853,75	81.853,75	249.981,41	14.641,82	14.641,82	-				
	T	382.949,79	382.949,79		264.181,96	87.630,87	87.630,87	351.812,83							
1090000	funzioni riguardanti la gestione del territorio e dell'ambiente														
1090100	urbanistica e gestione del territorio														
1090103	prestazioni di servizi														
	RS	3.300,00	3.300,00	110	0,00	1.169,58	1.169,58	1.169,58	2.130,42	2.130,42	INS				
	CP	600,00	600,00		0,00	600,00	600,00	600,00	0,00	0,00	-				
	T	3.900,00	3.900,00		0,00	1.769,58	1.769,58	1.769,58							
1090105	trasferimenti														
	RS	2.169,77	2.169,77	111	1.245,20	0,00	0,00	1.245,20	924,57	924,57	INS				
	CP	1.126,00	1.126,00		765,44	255,15	255,15	1.020,59	105,41	105,41	-				
	T	3.295,77	3.295,77		2.010,64	255,15	255,15	2.265,79							
1090107	imposte e tasse														
	RS	0,00	0,00		0,00	0,00	0,00	0,00	0,00	0,00					
	CP	0,00	0,00	112	0,00	0,00	0,00	0,00	0,00	0,00					
	T	0,00	0,00		0,00	0,00	0,00	0,00	0,00	0,00					
1090108	oneri straordinari della gestione corrente														
	RS	0,00	0,00		0,00	0,00	0,00	0,00	0,00	0,00					
	CP	0,00	0,00	113	0,00	0,00	0,00	0,00	0,00	0,00					
	T	0,00	0,00		0,00	0,00	0,00	0,00	0,00	0,00					
TOTALE SERVIZIO	RS	5.469,77	5.469,77		1.245,20	1.169,58	1.169,58	2.414,78	3.054,99	3.054,99	INS				
	CP	1.726,00	1.726,00		765,44	855,15	855,15	1.620,59	105,41	105,41	-				
	T	7.195,77	7.195,77		2.010,64	2.024,73	2.024,73	4.035,37							
1090200	edilizia residenziale pubblica locale e piani di edilizia economico-popolare														
1090203	prestazioni di servizi														
	RS	14.144,37	14.144,37		1.513,04	4.545,61	4.545,61	6.058,65	8.085,72	8.085,72	INS				
	CP	1.800,00	1.800,00	114	0,00	0,00	0,00	0,00	0,00	0,00	-				
	T	15.944,37	15.944,37		1.513,04	4.545,61	4.545,61	6.058,65	1.800,00	1.800,00	-				

(*) Motivi del verificarsi dei minori residui passivi :insussistenti (INS); prescritti (PRE)

(**) Indicare la parte degli impegni che si riferisce a mere regolazioni contabili di spese correlate alle entrate (COR)

**STAMPA CONTO CONSUNTIVO
GESTIONE DELLE SPESE - ANNO 2014**

DESCRIZIONE	Residui conservati e stanziamenti definitivi di bilancio			N° di riferimento allo svolgimento	Conto del Tesoriere			Determ. Residui da riportare	Impegni		Minori residui o economie +/-			
	RS	Residui (A)			Pagamenti Residui (B)	Residui (C)	Residui da riportare		Residui (D=B+C)	Competenza (E=A-D) (*)				
		CP	Competenza (F)									Competenza (G)	Competenza (H)	Competenza (I=G+H) (**)
		T	Totale (M)											
1090205	RS	0,00	0,00		0,00	0,00	0,00	0,00	0,00	0,00				
	CP	0,00	0,00	115	0,00	0,00	0,00	0,00	0,00	0,00				
	T	0,00	0,00		0,00	0,00	0,00	0,00	0,00	0,00				
1090206	RS	0,00	0,00		0,00	0,00	0,00	0,00	0,00	0,00				
	CP	0,00	0,00	116	0,00	0,00	0,00	0,00	0,00	0,00				
	T	0,00	0,00		0,00	0,00	0,00	0,00	0,00	0,00				
1090207	RS	0,00	0,00		0,00	0,00	0,00	0,00	0,00	0,00				
	CP	0,00	0,00	117	0,00	0,00	0,00	0,00	0,00	0,00				
	T	0,00	0,00		0,00	0,00	0,00	0,00	0,00	0,00				
1090209	RS	0,00	0,00		0,00	0,00	0,00	0,00	0,00	0,00				
	CP	0,00	0,00	118	0,00	0,00	0,00	0,00	0,00	0,00				
	T	0,00	0,00		0,00	0,00	0,00	0,00	0,00	0,00				
TOTALE SERVIZIO	RS	14.144,37	14.144,37		1.513,04	4.545,61	4.545,61	6.058,65	8.085,72	8.085,72	INS			
	CP	1.800,00	1.800,00		0,00	0,00	0,00	0,00	1.800,00	1.800,00	-			
	T	15.944,37	15.944,37		1.513,04	4.545,61	4.545,61	6.058,65	6.058,65	6.058,65				
1090300	servizi di protezione civile													
1090302	RS	0,00	0,00		0,00	0,00	0,00	0,00	0,00	0,00				
	CP	0,00	0,00	119	0,00	0,00	0,00	0,00	0,00	0,00				
	T	0,00	0,00		0,00	0,00	0,00	0,00	0,00	0,00				
1090303	RS	0,00	0,00		0,00	0,00	0,00	0,00	0,00	0,00				
	CP	0,00	0,00	120	0,00	0,00	0,00	0,00	0,00	0,00				
	T	0,00	0,00		0,00	0,00	0,00	0,00	0,00	0,00				
1090305	RS	2.067,88	2.067,88		1.483,36	584,52	584,52	2.067,88	2.067,88	2.067,88	0,00			
	CP	2.900,00	2.900,00	121	370,70	2.525,40	2.525,40	2.896,10	2.896,10	2.896,10	3,90			
	T	4.967,88	4.967,88		1.854,06	3.109,92	3.109,92	4.963,98	4.963,98	4.963,98	-			

(*) Motivi del verificarsi dei minori residui passivi :insussistenti (INS); prescritti (PRE)

(**) Indicare la parte degli impegni che si riferisce a mere regolazioni contabili di spese correlate alle entrate (COR)

STAMPA CONTO CONSUNTIVO
GESTIONE DELLE SPESE - ANNO 2014

DESCRIZIONE	Residui conservati e stanziamenti definitivi di bilancio			N° di riferimento allo svolgimento	Conto del Tesoriere		Determin. Residui		Impegni	Minori residui o economie	+/-			
	RS	CP	T		Residui (A)	Competenza (G)	Totale (N)	Residui da riportare				Residui (D=B+C)	Competenza (L=F-I)	
								Residui (C)						Competenza (H)
TOTALE SERVIZIO	RS	CP	T	2.067,88 2.900,00 4.967,88	1.483,36 370,70 1.854,06	584,52 2.525,40 3.109,92	2.067,88 2.896,10 4.963,98	0,00 0,00 0,00	0,00 0,00 0,00	0,00 3,90 -				
1090400	servizio idrico integrato													
1090406	RS	CP	T	0,00 12.495,78 12.495,78	0,00 12.495,78 12.495,78	0,00 0,00 0,00	0,00 12.495,78 12.495,78	0,00 0,00 0,00	0,00 12.495,78 12.495,78	0,00 0,00 0,00				
1090409	RS	CP	T	0,00 0,00 0,00	0,00 0,00 0,00	0,00 0,00 0,00	0,00 0,00 0,00	0,00 0,00 0,00	0,00 0,00 0,00	0,00 0,00 0,00				
TOTALE SERVIZIO	RS	CP	T	0,00 12.495,78 12.495,78	0,00 12.495,78 12.495,78	0,00 0,00 0,00	0,00 12.495,78 12.495,78	0,00 0,00 0,00	0,00 12.495,78 12.495,78	0,00 0,00 0,00				
1090500	servizio smaltimento rifiuti													
1090503	RS	CP	T	0,00 0,00 0,00	0,00 0,00 0,00	0,00 0,00 0,00	0,00 0,00 0,00	0,00 0,00 0,00	0,00 0,00 0,00	0,00 0,00 0,00				
1090505	RS	CP	T	0,00 0,00 0,00	0,00 0,00 0,00	0,00 0,00 0,00	0,00 0,00 0,00	0,00 0,00 0,00	0,00 0,00 0,00	0,00 0,00 0,00				
1090506	RS	CP	T	0,00 3.921,69 3.921,69	0,00 3.921,69 3.921,69	0,00 0,00 0,00	0,00 3.921,69 3.921,69	0,00 0,00 0,00	0,00 3.921,69 3.921,69	0,00 0,00 0,00				
TOTALE SERVIZIO	RS	CP	T	0,00 3.921,69 3.921,69	0,00 3.921,69 3.921,69	0,00 0,00 0,00	0,00 3.921,69 3.921,69	0,00 0,00 0,00	0,00 3.921,69 3.921,69	0,00 0,00 0,00				
1090600	parchi e servizi per la tutela ambientale del verde, altri servizi relativi al territorio ed all'amb													

(*) Motivi del verificarsi dei minori residui passivi :insussistenti (INS); prescritti (PRE)

(**) Indicare la parte degli impegni che si riferisce a mere regolazioni contabili di spese correlate alle entrate (COR)

STAMPA CONTO CONSUNTIVO
GESTIONE DELLE SPESE - ANNO 2014

DESCRIZIONE	Residui conservati e stanziamenti definitivi di bilancio			N° di riferimento allo svolgimento	Conto del Tesoriere			Determ. Residui da riportare	Impegni		Minori residui o economie (+/-)					
	RS	Residui (A)			Pagamenti Residui (B)	Residui da riportare Residui (C)	Residui (D=B+C)		Residui (E=A-D) (*)	Competenza (=G+H) (**)		Impegni al 31/12 (P=D+I)				
		CP	Competenza (F)										Competenza (G)	Competenza (H)	Competenza (=G+H) (**)	
			T													Totale (M)
1090601	personale	RS	78,19		45,22	0,43	45,65	32,54	INS	-						
		CP	25.389,21	127	25.364,89	23,02	25.387,91	1,30		-						
		T	25.467,40		25.410,11	23,45	25.433,56									
1090602	acquisto di beni di consumo e o materie prime	RS	2.711,17		1.556,09	965,49	2.521,58	189,59	INS	-						
		CP	7.739,20	128	7.034,14	661,34	7.695,48	43,72		-						
		T	10.450,37		8.590,23	1.626,83	10.217,06									
1090603	prestazioni di servizi	RS	1.319,00		780,83	101,67	882,50	436,50	INS	-						
		CP	13.760,00	129	11.932,16	565,53	12.497,69	1.262,31		-						
		T	15.079,00		12.712,99	667,20	13.380,19									
1090605	trasferimenti	RS	0,00		0,00	0,00	0,00	0,00	0,00	-						
		CP	100,00	130	0,00	0,00	0,00	0,00	0,00	-						
		T	100,00		0,00	0,00	0,00									
1090606	interessi passivi e oneri finanziari diversi	RS	0,00		0,00	0,00	0,00	0,00	0,00	-						
		CP	0,00	131	0,00	0,00	0,00	0,00	0,00	-						
		T	0,00		0,00	0,00	0,00									
1090607	imposte e tasse	RS	31,43		29,87	0,00	29,87	1,56	INS	-						
		CP	1.733,69	132	1.703,97	1,55	1.705,52	28,17		-						
		T	1.765,12		1.733,84	1,55	1.735,39									
1090609	ammortamento di esercizio	RS	0,00		0,00	0,00	0,00	0,00	0,00	-						
		CP	0,00	133	0,00	0,00	0,00	0,00	0,00	-						
		T	0,00		0,00	0,00	0,00									
TOTALE SERVIZIO	parchi e servizi per la tutela ambientale del verde, altri servizi relativi al territorio ed all'amb	RS	4.139,79		2.412,01	1.067,59	3.479,60	660,19	INS	-						
		CP	48.722,10		46.035,16	1.251,44	47.286,60	1.435,50		-						
		T	52.861,89		48.447,17	2.319,03	50.766,20									
TOTALE FUNZIONE	funzioni riguardanti la gestione del territorio e dell'ambiente	RS	25.821,81		6.653,61	7.367,30	14.020,91	11.800,90	INS	-						
		CP	71.565,57		63.588,77	4.631,99	68.220,76	3.344,81		-						
		T	97.387,38		70.242,38	11.999,29	82.241,67									

(*) Motivi del verificarsi dei minori residui passivi :insussistenti (INS); prescritti (PRE)

(**) Indicare la parte degli impegni che si riferisce a mere regolazioni contabili di spese correlate alle entrate (COR)

STAMPA CONTO CONSUNTIVO
GESTIONE DELLE SPESE - ANNO 2014

DESCRIZIONE	Residui conservati e stanziamenti definitivi di bilancio			N° di riferimento allo svolgimento	Conto del Tesoriere			Determ. Residui da riportare	Impegni		Minori residui o economie (+/-)				
	RS	Residui (A)			Pagamenti Residui (B)	Residui (C)	Residui da riportare		Residui (D=B+C)			(E=A-D) (*)			
		CP	Competenza (F)						Competenza (G)	Competenza (H)			Competenza (I=G+H) (**)		
			T										Totale (M)		Residui al 31/12 (P=D+I)
1100000															
1100100															
1100102															
1100103															
1100105															
TOTALE SERVIZIO															
1100400															
1100401															
1100402															
1100403															
1100405															

(*) Motivi del verificarsi dei minori residui passivi :insussistenti (INS); prescritti (PRE)

(**) Indicare la parte degli impegni che si riferisce a mere regolazioni contabili di spese correlate alle entrate (COR)

STAMPA CONTO CONSUNTIVO
GESTIONE DELLE SPESE - ANNO 2014

DESCRIZIONE	Residui conservati e stanziamenti definitivi di bilancio			N° di riferimento allo svolgimento	Conto del Tesoriere			Determ. Residui Residui da riportare	Impegni		Minori residui o economie +/-				
	RS	Residui (A)			Pagamenti Residui (B)	Residui (C)	Competenza (G)		Residui (D=B+C)	Competenza (I=G+H) (**)		(E=A-D) (*)			
		CP	Competenza (F)										Competenza (H)	Impegni al 31/12 (P=D+I)	(L=F-I)
		T	Totale (M)												
1100407	RS	16,06			13,38		0,50	13,88		2,18 INS	-				
	CP	12,88		141	3,19		9,56	12,75		0,13	-				
	T	28,94			16,57		10,06	26,63							
1100408	RS	0,00			0,00		0,00	0,00		0,00					
	CP	0,00		142	0,00		0,00	0,00		0,00					
	T	0,00			0,00		0,00	0,00		0,00					
1100409	RS	0,00			0,00		0,00	0,00		0,00					
	CP	0,00		143	0,00		0,00	0,00		0,00					
	T	0,00			0,00		0,00	0,00		0,00					
TOTALE SERVIZIO	RS	63.039,96			38.640,55		10.490,49	49.131,04		13.908,92 INS	-				
	CP	151.023,06			104.274,94		41.852,68	146.127,62		4.895,44	-				
	T	214.063,02			142.915,49		52.343,17	195.258,66							
1100500	RS	800,00			799,87		0,00	799,87		0,13 INS	-				
	CP	1.000,00		144	670,60		329,40	1.000,00		0,00					
	T	1.800,00			1.470,47		329,40	1.799,87							
1100503	RS	5.994,69			3.925,92		0,00	3.925,92		2.068,77 INS	-				
	CP	9.311,80		145	7.920,63		421,57	8.342,20		969,60	-				
	T	15.306,49			11.846,55		421,57	12.268,12							
1100505	RS	0,00			0,00		0,00	0,00		0,00					
	CP	19.700,00		146	0,00		19.700,00	19.700,00		0,00					
	T	19.700,00			0,00		19.700,00	19.700,00							
1100506	RS	0,00			0,00		0,00	0,00		0,00					
	CP	321,62		147	321,62		0,00	321,62		0,00					
	T	321,62			321,62		0,00	321,62		0,00					

(*) Motivi del verificarsi dei minori residui passivi :insussistenti (INS); prescritti (PRE)
(**) Indicare la parte degli impegni che si riferisce a mere regolazioni contabili di spese correlate alle entrate (COR)

STAMPA CONTO CONSUNTIVO
GESTIONE DELLE SPESE - ANNO 2014

DESCRIZIONE	Residui conservati e stanziamenti definitivi di bilancio			N° di riferimento allo svolgimento	Conto del Tesoriere			Determin. Residui		Impegni al 31/12 (P=D+I)	Minori residui o economie (+/-)	
	RS	Residui (A)			Pagamenti Residui (B)	Residui da riportare Residui (C)	Competenza (G)	Residui (H)	Competenza (I=G+H) (**)			
		Competenza (F)										Residui al 31/12 (O=C+H)
		Totale (M)										
1100508	RS	0,00	0,00		0,00	0,00	0,00	0,00	0,00	0,00		
	CP	0,00	0,00	148	0,00	0,00	0,00	0,00	0,00	0,00		
	T	0,00	0,00		0,00	0,00	0,00	0,00	0,00	0,00		
1100509	RS	0,00	0,00		0,00	0,00	0,00	0,00	0,00	0,00		
	CP	0,00	0,00	149	0,00	0,00	0,00	0,00	0,00	0,00		
	T	0,00	0,00		0,00	0,00	0,00	0,00	0,00	0,00		
TOTALE SERVIZIO	RS	6.794,69	6.794,69		4.725,79	0,00	0,00	4.725,79	4.725,79	2.068,90	INS	
	CP	30.333,42	30.333,42		8.912,85	20.450,97	20.450,97	29.363,82	29.363,82	969,60		
	T	37.128,11	37.128,11		13.638,64	20.450,97	20.450,97	34.089,61	34.089,61			
TOTALE FUNZIONE	RS	89.279,84	89.279,84		59.816,02	10.490,49	10.490,49	70.306,51	70.306,51	18.973,33	INS	
	CP	245.110,87	245.110,87		159.411,97	75.970,57	75.970,57	235.382,54	235.382,54	9.728,33		
	T	334.390,71	334.390,71		219.227,99	86.461,06	86.461,06	305.689,05	305.689,05			
1110000	funzioni nel campo dello sviluppo economico											
1110100	affissioni e pubblicità,											
1110103	RS	371,71	371,71		365,38	0,00	0,00	365,38	365,38	6,33	INS	
	CP	2.678,03	2.678,03	150	2.019,73	142,03	142,03	2.161,76	2.161,76	516,27		
	T	3.049,74	3.049,74		2.385,11	142,03	142,03	2.527,14	2.527,14			
1110109	RS	0,00	0,00		0,00	0,00	0,00	0,00	0,00	0,00		
	CP	0,00	0,00	151	0,00	0,00	0,00	0,00	0,00	0,00		
	T	0,00	0,00		0,00	0,00	0,00	0,00	0,00	0,00		
TOTALE SERVIZIO	RS	371,71	371,71		365,38	0,00	0,00	365,38	365,38	6,33	INS	
	CP	2.678,03	2.678,03		2.019,73	142,03	142,03	2.161,76	2.161,76	516,27		
	T	3.049,74	3.049,74		2.385,11	142,03	142,03	2.527,14	2.527,14			
1110500	servizi relativi al commercio											
1110501	RS	344,15	344,15		327,80	14,15	14,15	341,95	341,95	2,20	INS	
	CP	31.413,73	31.413,73	152	31.266,31	145,34	145,34	31.411,65	31.411,65	2,08		
	T	31.757,88	31.757,88		31.594,11	159,49	159,49	31.753,60	31.753,60			

(*) Motivi del verificarsi dei minori residui passivi :insussistenti (INS); prescritti (PRE)

(**) Indicare la parte degli impegni che si riferisce a mere regolazioni contabili di spese correlate alle entrate (COR)

STAMPA CONTO CONSUNTIVO
GESTIONE DELLE SPESE - ANNO 2014

DESCRIZIONE	Residui conservati e stanziamenti definitivi di bilancio			N° di riferimento allo svolgimento	Conto del Tesoriere			Determin. Residui da riportare	Impegni		Minori residui o economie (+/-)		
	RS	Residui (A)			Pagamenti Residui (B)	Residui (C)			Residui (D=B+C)	Minor residui o economie (E=A-D) (*)			
		CP	Competenza (F)			Competenza (G)	Competenza (H)						
			T				Totale (M)					Residui al 31/12 (O=C+H)	
1110502	RS	422,77	0,00	0,00	273,60	273,60	149,17	INS	-				
	CP	200,00	0,00	0,00	0,00	0,00	200,00		-				
	T	622,77	0,00	0,00	273,60	273,60							
1110503	RS	338,82	114,72	0,00	0,00	0,00	114,72	224,10	INS				
	CP	260,00	6,37	0,00	0,00	0,00	6,37	253,63					
	T	598,82	121,09	0,00	0,00	0,00	121,09						
1110505	RS	1.411,83	1.011,83	400,00	400,00	400,00	1.411,83	0,00					
	CP	0,00	0,00	0,00	0,00	0,00	0,00	0,00					
	T	1.411,83	1.011,83	400,00	400,00	400,00	1.411,83						
1110507	RS	23,23	22,21	0,89	0,89	0,89	23,10	0,13	INS				
	CP	2.103,69	2.093,89	9,72	9,72	9,72	2.103,61	0,08					
	T	2.126,92	2.116,10	10,61	10,61	10,61	2.126,71						
1110509	RS	0,00	0,00	0,00	0,00	0,00	0,00	0,00					
	CP	0,00	0,00	0,00	0,00	0,00	0,00	0,00					
	T	0,00	0,00	0,00	0,00	0,00	0,00						
TOTALE SERVIZIO	RS	2.540,80	1.476,56	688,64	688,64	688,64	2.165,20	375,60	INS				
	CP	33.977,42	33.366,57	155,06	155,06	155,06	33.521,63	455,79					
	T	36.518,22	34.843,13	843,70	843,70	843,70	35.686,83						
1110600	servizi relativi all'artigianato												
1110601	RS	314,15	301,96	10,08	10,08	10,08	312,04	2,11	INS				
	CP	28.622,80	28.408,38	213,09	213,09	213,09	28.621,47	1,33					
	T	28.936,95	28.710,34	223,17	223,17	223,17	28.933,51						
1110602	RS	192,00	107,24	0,00	0,00	0,00	107,24	84,76	INS				
	CP	130,00	0,00	0,00	0,00	0,00	0,00	130,00					
	T	322,00	107,24	0,00	0,00	0,00	107,24						

(*) Motivi del verificarsi dei minori residui passivi :insussistenti (INS); prescritti (PRE)

(**) Indicare la parte degli impegni che si riferisce a mere regolazioni contabili di spese correlate alle entrate (COR)

STAMPA CONTO CONSUNTIVO
GESTIONE DELLE SPESE - ANNO 2014

DESCRIZIONE	Residui conservati e stanziamenti definitivi di bilancio			N° di riferimento allo svolgimento	Conto del Tesoriere			Determ. Residui da riportare	Impegni		Minori residui o economie (+/-)				
	RS	Residui (A)			Residui (B)	Competenza (G)	Residui (C)		Competenza (H)	Residui (D=B+C)		(E=A-D) (*)			
		CP	Competenza (F)							Competenza (=G+H) (**)			Impegni al 31/12 (P=D+I)	(L=F-I)	
			T												Totale (M)
1110603	RS	186,70			6,20	0,00	0,00	6,20		180,50 INS	-				
	CP	1.720,00		160	1.531,58	0,00	0,00	1.531,58		188,42	-				
	T	1.906,70			1.537,78	0,00	0,00	1.537,78							
1110605	RS	100,00			0,00	0,00	0,00	0,00		100,00 INS	-				
	CP	0,00		161	0,00	0,00	0,00	0,00		0,00					
	T	100,00			0,00	0,00	0,00	0,00		0,00					
1110607	RS	22,19			20,64	0,58	0,58	21,22		0,97 INS	-				
	CP	1.917,88		162	1.902,47	14,55	14,55	1.917,02		0,86	-				
	T	1.940,07			1.923,11	15,13	15,13	1.938,24							
TOTALE SERVIZIO	RS	815,04			436,04	10,66	10,66	446,70		368,34 INS	-				
	CP	32.390,68			31.842,43	227,64	227,64	32.070,07		320,61	-				
	T	33.205,72			32.278,47	238,30	238,30	32.516,77							
1110700	servizi relativi all'agricoltura														
1110702	acquisto di beni di consumo e o materie prime														
	RS	0,00			0,00	0,00	0,00	0,00		0,00					
	CP	0,00		163	0,00	0,00	0,00	0,00		0,00					
	T	0,00			0,00	0,00	0,00	0,00		0,00					
1110703	prestazioni di servizi														
	RS	1.862,48			1.170,32	116,16	116,16	1.286,48		576,00 INS	-				
	CP	868,96		164	868,96	0,00	0,00	868,96		0,00					
	T	2.731,44			2.039,28	116,16	116,16	2.155,44							
1110705	trasferimenti														
	RS	9.657,34			3.683,00	5.974,34	5.974,34	9.657,34		0,00					
	CP	10.283,00		165	600,00	9.683,00	9.683,00	10.283,00		0,00					
	T	19.940,34			4.283,00	15.657,34	15.657,34	19.940,34							
1110707	imposte e tasse														
	RS	0,00			0,00	0,00	0,00	0,00		0,00					
	CP	0,00		166	0,00	0,00	0,00	0,00		0,00					
	T	0,00			0,00	0,00	0,00	0,00		0,00					

(*) Motivi del verificarsi dei minori residui passivi :insussistenti (INS); prescritti (PRE)

(**) Indicare la parte degli impegni che si riferisce a mere regolazioni contabili di spese correlate alle entrate (COR)

STAMPA CONTO CONSUNTIVO
GESTIONE DELLE SPESE - ANNO 2014

DESCRIZIONE	Residui conservati e stanziamenti definitivi di bilancio			N° di riferimento allo svolgimento	Conto del Tesoriere			Determ. Residui da riportare	Impegni		Minori residui o economie +/-			
	RS	Residui (A)			Pagamenti Residui (B)	Residui (C)	Residui (D=B+C)		Residui (E=A-D) (*)	Competenza (L=F-I)				
		CP	Competenza (F)									Competenza (G)	Competenza (H)	Competenza (I=G+H) (**)
		T	Totale (M)											
TOTALE SERVIZIO	RS	11.519,82			4.853,32	6.090,50	10.943,82	576,00	INS	-				
	CP	11.151,96			1.468,96	9.883,00	11.151,96	0,00						
	T	22.671,78			6.322,28	15.773,50	22.095,78							
TOTALE FUNZIONE	RS	15.247,37			7.131,30	6.789,80	13.921,10	1.326,27	INS	-				
	CP	80.198,09			68.697,69	10.207,73	78.905,42	1.292,67						
	T	95.445,46			75.828,99	16.997,53	92.826,52							
1120000														
1120100														
1120106														
	RS	0,00		167	0,00	0,00	0,00	0,00	0,00	0,00				
	CP	15.838,73			15.838,73	0,00	0,00	15.838,73	0,00	0,00				
	T	15.838,73			15.838,73	0,00	0,00	15.838,73	0,00	0,00				
1120109														
	RS	0,00		168	0,00	0,00	0,00	0,00	0,00	0,00				
	CP	0,00			0,00	0,00	0,00	0,00	0,00	0,00				
	T	0,00			0,00	0,00	0,00	0,00	0,00	0,00				
TOTALE SERVIZIO	RS	0,00			0,00	0,00	0,00	0,00	0,00	0,00				
	CP	15.838,73			15.838,73	0,00	0,00	15.838,73	0,00	0,00				
	T	15.838,73			15.838,73	0,00	0,00	15.838,73	0,00	0,00				
TOTALE FUNZIONE	RS	0,00			0,00	0,00	0,00	0,00	0,00	0,00				
	CP	15.838,73			15.838,73	0,00	0,00	15.838,73	0,00	0,00				
	T	15.838,73			15.838,73	0,00	0,00	15.838,73	0,00	0,00				
TOTALE TITOLO	RS	796.788,27			451.910,42	202.445,25	654.355,67	142.432,60	INS	-				
	CP	2.142.843,15			1.492.445,90	503.266,72	1.995.712,62	147.130,53		-				
	T	2.939.631,42			1.944.356,32	705.711,97	2.650.068,29							
2000000														
2010000														
2010100														

(*) Motivi del verificarsi dei minori residui passivi :insussistenti (INS); prescritti (PRE)

(**) Indicare la parte degli impegni che si riferisce a mere regolazioni contabili di spese correlate alle entrate (COR)

STAMPA CONTO CONSUNTIVO
GESTIONE DELLE SPESE - ANNO 2014

DESCRIZIONE	Residui conservati e stanziamenti definitivi di bilancio			N° di riferimento allo svolgimento	Conto del Tesoriere			Determ. Residui		Impegni	Minori residui o economie	+/-		
	RS	Residui (A)			Pagamenti Residui (B)	Competenza (G)	Residui da riportare Residui (C)	Residui (D=B+C)	Residui (E=A-D) (*)					
		CP	Competenza (F)										Competenza (H)	Competenza (I=G+H) (**)
		T	Totale (M)											
2010105	RS	0,00	0,00		0,00	0,00	0,00	0,00	0,00	0,00				
	CP	550,00	550,00	169	523,50	0,00	0,00	523,50	523,50	26,50		-		
	T	550,00	550,00		523,50	0,00	0,00	523,50	523,50	26,50		-		
TOTALE SERVIZIO	RS	0,00	0,00		0,00	0,00	0,00	0,00	0,00	0,00				
	CP	550,00	550,00		523,50	0,00	0,00	523,50	523,50	26,50		-		
	T	550,00	550,00		523,50	0,00	0,00	523,50	523,50	26,50		-		
2010200	segreteria generale, personale e organizzazione													
2010201	RS	5.480,00	5.480,00		2.781,60	1.652,86	1.652,86	4.434,46	4.434,46	1.045,54	INS	-		
	CP	0,00	0,00	170	0,00	0,00	0,00	0,00	0,00	0,00				
	T	5.480,00	5.480,00		2.781,60	1.652,86	1.652,86	4.434,46	4.434,46	1.045,54	INS	-		
2010205	RS	0,00	0,00		0,00	0,00	0,00	0,00	0,00	0,00				
	CP	550,00	550,00	171	523,51	0,00	0,00	523,51	523,51	26,49		-		
	T	550,00	550,00		523,51	0,00	0,00	523,51	523,51	26,49		-		
2010207	RS	0,00	0,00		0,00	0,00	0,00	0,00	0,00	0,00				
	CP	0,00	0,00	172	0,00	0,00	0,00	0,00	0,00	0,00				
	T	0,00	0,00		0,00	0,00	0,00	0,00	0,00	0,00				
2010208	RS	0,00	0,00		0,00	0,00	0,00	0,00	0,00	0,00				
	CP	0,00	0,00	173	0,00	0,00	0,00	0,00	0,00	0,00				
	T	0,00	0,00		0,00	0,00	0,00	0,00	0,00	0,00				
TOTALE SERVIZIO	RS	5.480,00	5.480,00		2.781,60	1.652,86	1.652,86	4.434,46	4.434,46	1.045,54	INS	-		
	CP	550,00	550,00		523,51	0,00	0,00	523,51	523,51	26,49		-		
	T	6.030,00	6.030,00		3.305,11	1.652,86	1.652,86	4.957,97	4.957,97	1.072,03		-		
2010300	gestione economica, finanziaria, programmazione, provveditorato e controllo di gestione													
2010305	RS	0,00	0,00		0,00	0,00	0,00	0,00	0,00	0,00				
	CP	0,00	0,00	174	0,00	0,00	0,00	0,00	0,00	0,00				
	T	0,00	0,00		0,00	0,00	0,00	0,00	0,00	0,00				

(*) Motivi del verificarsi dei minori residui passivi :insussistenti (INS); prescritti (PRE)

(**) Indicare la parte degli impegni che si riferisce a mere regolazioni contabili di spese correlate alle entrate (COR)

STAMPA CONTO CONSUNTIVO
GESTIONE DELLE SPESE - ANNO 2014

DESCRIZIONE	Residui conservati e stanziamenti definitivi di bilancio			N° di riferimento allo svolgimento	Conto del Tesoriere			Determ. Residui		Impegni (D=B+C) Competenza (I=G+H) (**) Impegni al 31/12 (P=D+I)	Minori residui o economie (E=A-D) (*) (L=F-I)	+/-	
	RS	Residui (A)			Pagamenti Residui (B)	Competenza (G)	Residui da riportare Residui (C)	Residui (D=B+C)	Residui (E=A-D) (*)				
		CP	Competenza (F)										
			T										Totale (M)
TOTALE SERVIZIO	RS	0,00	0,00		0,00	0,00	0,00	0,00	0,00	0,00	0,00		
	CP	0,00	0,00		0,00	0,00	0,00	0,00	0,00	0,00	0,00		
	T	0,00	0,00		0,00	0,00	0,00	0,00	0,00	0,00	0,00		
2010400	RS	0,00	0,00		0,00	0,00	0,00	0,00	0,00	0,00	0,00		
2010405	CP	0,00	0,00	175	0,00	0,00	0,00	0,00	0,00	0,00	0,00		
	T	0,00	0,00		0,00	0,00	0,00	0,00	0,00	0,00	0,00		
TOTALE SERVIZIO	RS	0,00	0,00		0,00	0,00	0,00	0,00	0,00	0,00	0,00		
	CP	0,00	0,00		0,00	0,00	0,00	0,00	0,00	0,00	0,00		
	T	0,00	0,00		0,00	0,00	0,00	0,00	0,00	0,00	0,00		
2010500	RS	0,00	0,00		0,00	0,00	0,00	0,00	0,00	0,00	0,00		
2010501	CP	7.272,00	7.271,20	176	0,00	0,00	0,00	0,00	0,00	7.271,20	0,00		
	T	7.272,00	7.271,20		0,00	0,00	0,00	0,00	0,00	7.271,20	0,00	-	
2010505	RS	0,00	0,00		0,00	0,00	0,00	0,00	0,00	0,00	0,00		
	CP	0,00	0,00	177	0,00	0,00	0,00	0,00	0,00	0,00	0,00		
	T	0,00	0,00		0,00	0,00	0,00	0,00	0,00	0,00	0,00		
2010507	RS	6.430,00	6.430,00		0,00	0,00	0,00	6.430,00	6.430,00	6.430,00	0,00		
	CP	41.641,77	41.641,77	178	0,00	0,00	0,00	6.066,15	6.066,15	6.066,15	35.575,62		
	T	48.071,77	48.071,77		0,00	0,00	0,00	12.496,15	12.496,15	12.496,15	0,00		
2010508	RS	0,00	0,00		0,00	0,00	0,00	0,00	0,00	0,00	0,00		
	CP	0,00	0,00	179	0,00	0,00	0,00	0,00	0,00	0,00	0,00		
	T	0,00	0,00		0,00	0,00	0,00	0,00	0,00	0,00	0,00		
TOTALE SERVIZIO	RS	6.430,00	6.430,00		0,00	0,00	0,00	6.430,00	6.430,00	6.430,00	0,00		
	CP	48.913,77	48.913,77		0,00	0,00	0,00	6.066,15	6.066,15	13.337,35	35.575,62		
	T	55.343,77	55.343,77		0,00	0,00	0,00	12.496,15	12.496,15	19.767,35	35.575,62	-	
2010600													

(*) Motivi del verificarsi dei minori residui passivi :insussistenti (INS); prescritti (PRE)

(**) Indicare la parte degli impegni che si riferisce a mere regolazioni contabili di spese correlate alle entrate (COR)

STAMPA CONTO CONSUNTIVO
GESTIONE DELLE SPESE - ANNO 2014

DESCRIZIONE	Residui conservati e stanziamenti definitivi di bilancio			N° di riferimento allo svolgimento	Conto del Tesoriere			Determ. Residui		Impegni al 31/12 (P=D+I)	Minori residui o economie (+/-)							
	RS	Residui (A)			Pagamenti Residui (B)	Residui da riportare (C)	Residui (D=B+C)	Residui (E=A-D) (*)	Residui (F)			Competenza (G)	Residui (H)	Competenza (I=G+H) (**)				
		CP	T												Totale (M)	Residui al 31/12 (O=C+H)	Impegni al 31/12 (P=D+I)	Residui (L=F-I)
		CP	T															
2010605	RS	0,00	0,00		0,00	0,00	0,00	0,00	0,00	0,00	0,00	0,00						
	CP	0,00	0,00	180	0,00	0,00	0,00	0,00	0,00	0,00	0,00	0,00						
	T	0,00	0,00		0,00	0,00	0,00	0,00	0,00	0,00	0,00	0,00						
TOTALE SERVIZIO	RS	0,00	0,00		0,00	0,00	0,00	0,00	0,00	0,00	0,00	0,00						
	CP	0,00	0,00		0,00	0,00	0,00	0,00	0,00	0,00	0,00	0,00						
	T	0,00	0,00		0,00	0,00	0,00	0,00	0,00	0,00	0,00	0,00						
2010700	anagrafe, stato civile, elettorale, leva e servizio statistico																	
2010705	RS	0,00	0,00		0,00	0,00	0,00	0,00	0,00	0,00	0,00	0,00						
	CP	0,00	0,00	181	0,00	0,00	0,00	0,00	0,00	0,00	0,00	0,00						
	T	0,00	0,00		0,00	0,00	0,00	0,00	0,00	0,00	0,00	0,00						
TOTALE SERVIZIO	RS	0,00	0,00		0,00	0,00	0,00	0,00	0,00	0,00	0,00	0,00						
	CP	0,00	0,00		0,00	0,00	0,00	0,00	0,00	0,00	0,00	0,00						
	T	0,00	0,00		0,00	0,00	0,00	0,00	0,00	0,00	0,00	0,00						
2010800	altri servizi generali																	
2010807	RS	849,02	849,02		849,02	0,00	0,00	0,00	0,00	849,02	0,00	0,00						
	CP	1.557,15	0,00	182	0,00	475,88	0,00	475,88	0,00	475,88	0,00	1.081,27						
	T	2.406,17	849,02		849,02	475,88	0,00	475,88	0,00	1.324,90	0,00	1.081,27						
2010810	RS	3.057,01	3.057,01		3.057,01	0,00	0,00	0,00	0,00	3.057,01	0,00	0,00						
	CP	0,00	0,00	183	0,00	0,00	0,00	0,00	0,00	0,00	0,00	0,00						
	T	3.057,01	3.057,01		3.057,01	0,00	0,00	0,00	0,00	3.057,01	0,00	0,00						
TOTALE SERVIZIO	RS	3.906,03	3.906,03		3.906,03	0,00	0,00	0,00	0,00	3.906,03	0,00	0,00						
	CP	1.557,15	0,00		0,00	475,88	0,00	475,88	0,00	475,88	0,00	1.081,27						
	T	5.463,18	3.906,03		3.906,03	475,88	0,00	475,88	0,00	4.381,91	0,00	1.081,27						
TOTALE FUNZIONE	RS	15.816,03	6.687,63		6.687,63	8.082,86	0,00	8.082,86	0,00	14.770,49	0,00	1.045,54 INS						
	CP	51.570,92	8.318,21		8.318,21	6.542,03	0,00	6.542,03	0,00	14.860,24	0,00	36.710,68						
	T	67.386,95	15.005,84		15.005,84	14.624,89	0,00	14.624,89	0,00	29.630,73	0,00	36.710,68						
2030000	funzioni di polizia locale																	

(*) Motivi del verificarsi dei minori residui passivi :insussistenti (INS); prescritti (PRE)

(**) Indicare la parte degli impegni che si riferisce a mere regolazioni contabili di spese correlate alle entrate (COR)

STAMPA CONTO CONSUNTIVO
GESTIONE DELLE SPESE - ANNO 2014

DESCRIZIONE	Residui conservati e stanziamenti definitivi di bilancio			N° di riferimento allo svolgimento	Conto del Tesoriere			Determ. Residui da riportare		Impegni (D=B+C)	Minori residui o economie (E=A-D) (*)	+/-
	RS	CP	T		Residui (A)	Competenza (G)	Totale (N)	Residui (C)	Competenza (H)			
										Totale (M)		
					Residui (F)	Competenza (G)	Totale (N)	Residui (C)	Competenza (H)	Residui (I=G+H) (**)	Impegni al 31/12 (P=D+I)	Competenza (L=F-I)
2030100	polizia municipale											
2030101	RS	CP	T	0,00	0,00	0,00	184	0,00	0,00	0,00	0,00	0,00
				0,00	0,00	0,00		0,00	0,00	0,00	0,00	0,00
2030105	RS	CP	T	0,00	0,00	0,00	185	0,00	0,00	0,00	0,00	0,00
				0,00	0,00	0,00		0,00	0,00	0,00	0,00	0,00
2030107	RS	CP	T	57.362,42	4.500,00	0,00	186	175,44	0,00	4.023,72	4.199,16	53.163,26
				4.500,00	61.862,42	0,00		175,44	0,00	4.023,72	0,00	4.500,00
				61.862,42				175,44	0,00	4.023,72	4.199,16	53.163,26
TOTALE SERVIZIO	RS	CP	T	57.362,42	4.500,00	0,00		175,44	0,00	4.023,72	4.199,16	53.163,26
				4.500,00	61.862,42	0,00		175,44	0,00	4.023,72	0,00	4.500,00
				61.862,42				175,44	0,00	4.023,72	4.199,16	53.163,26
TOTALE FUNZIONE	RS	CP	T	57.362,42	4.500,00	0,00		175,44	0,00	4.023,72	4.199,16	53.163,26
				4.500,00	61.862,42	0,00		175,44	0,00	4.023,72	0,00	4.500,00
				61.862,42				175,44	0,00	4.023,72	4.199,16	53.163,26
2040000	funzioni di polizia pubblica											
2040200	istruzione elementare											
2040201	RS	CP	T	265,00	10.000,00	0,00	187	0,00	265,00	265,00	265,00	0,00
				10.000,00	10.265,00	0,00		7.353,90	0,00	7.353,90	7.353,90	2.646,10
				10.265,00				7.353,90	0,00	7.353,90	7.618,90	2.646,10
2040205	RS	CP	T	0,00	0,00	0,00	188	0,00	0,00	0,00	0,00	0,00
				0,00	0,00	0,00		0,00	0,00	0,00	0,00	0,00
				0,00	0,00	0,00		0,00	0,00	0,00	0,00	0,00
TOTALE SERVIZIO	RS	CP	T	265,00	10.000,00	0,00		0,00	265,00	265,00	265,00	0,00
				10.000,00	10.265,00	0,00		7.353,90	0,00	7.353,90	7.353,90	2.646,10
				10.265,00				7.353,90	0,00	7.353,90	7.618,90	2.646,10

(*) Motivi del verificarsi dei minori residui passivi :insussistenti (INS); prescritti (PRE)

(**) Indicare la parte degli impegni che si riferisce a mere regolazioni contabili di spese correlate alle entrate (COR)

STAMPA CONTO CONSUNTIVO
GESTIONE DELLE SPESE - ANNO 2014

DESCRIZIONE	Residui conservati e stanziamenti definitivi di bilancio			N° di riferimento allo svolgimento	Conto del Tesoriere			Determ. Residui da riportare	Impegni		Minori residui o economie +/-	
	RS	Residui (A)			Pagamenti Residui (B)	Residui (C)	Residui (D=B+C)		Residui (E=A-D) (*)	Competenza (=G+H) (**)		
		CP	Competenza (F)									Competenza (G)
	T	Totale (M)			Totale (N)	Residui al 31/12 (O=C+H)	Impegni al 31/12 (P=D+I)					
2040300												
2040301												
2040305												
TOTALE SERVIZIO												
2040500												
2040501												
2040505												
TOTALE SERVIZIO												
TOTALE FUNZIONE												
2050000												
2050100												

(*) Motivi del verificarsi dei minori residui passivi :insussistenti (INS); prescritti (PRE)

(**) Indicare la parte degli impegni che si riferisce a mere regolazioni contabili di spese correlate alle entrate (COR)

STAMPA CONTO CONSUNTIVO
GESTIONE DELLE SPESE - ANNO 2014

DESCRIZIONE	Residui conservati e stanziamenti definitivi di bilancio			N° di riferimento allo svolgimento	Conto del Tesoriere			Impegni	Minori residui o economie +/-				
	RS	Residui (A)			Pagamenti Residui (B)	Residui da riportare				Residui (D=B+C)	Minori residui o economie (E=A-D) (*)		
		CP	Competenza (F)			Residui (C)	Competenza (H)					Competenza (L=G+H) (**)	
			T										Totale (M)
2050101		56.241,18	14.000,00	193	12.717,16	17.685,13	30.402,29	25.838,89	INS				
	CP	14.000,00			11.524,12	0,00	11.524,12	2.475,88					
	T	70.241,18			24.241,28	17.685,13	41.926,41						
2050105		0,00	550,00	194	0,00	0,00	0,00	0,00	0,00				
	CP	550,00			523,50	0,00	523,50	26,50					
	T	550,00			523,50	0,00	523,50						
TOTALE SERVIZIO		56.241,18	14.550,00		12.717,16	17.685,13	30.402,29	25.838,89	INS				
	CP	14.550,00			12.047,62	0,00	12.047,62	2.502,38					
	T	70.791,18			24.764,78	17.685,13	42.449,91						
2050200	teatri, attività culturali e servizi diversi nel settore culturale												
2050201		0,00	0,00	195	0,00	0,00	0,00	0,00	0,00				
	CP	0,00			0,00	0,00	0,00	0,00	0,00				
	T	0,00			0,00	0,00	0,00	0,00	0,00				
2050205		0,00	0,00	196	0,00	0,00	0,00	0,00	0,00				
	CP	0,00			0,00	0,00	0,00	0,00	0,00				
	T	0,00			0,00	0,00	0,00	0,00	0,00				
TOTALE SERVIZIO		0,00	0,00		0,00	0,00	0,00	0,00	0,00				
	CP	0,00			0,00	0,00	0,00	0,00	0,00				
	T	0,00			0,00	0,00	0,00	0,00	0,00				
TOTALE FUNZIONE		56.241,18	14.550,00		12.717,16	17.685,13	30.402,29	25.838,89	INS				
	CP	14.550,00			12.047,62	0,00	12.047,62	2.502,38					
	T	70.791,18			24.764,78	17.685,13	42.449,91						
2060000	funzioni nel settore sportivo e ricreativo												
2060200	stadio comunale, palazzo dello sport ed altri impianti												
2060201		0,00	0,00	197	0,00	0,00	0,00	0,00	0,00				
	CP	0,00			0,00	0,00	0,00	0,00	0,00				
	T	0,00			0,00	0,00	0,00	0,00	0,00				

(*) Motivi del verificarsi dei minori residui passivi insussistenti (INS); prescritti (PRE)

(**) Indicare la parte degli impegni che si riferisce a mere regolazioni contabili di spese correlate alle entrate (COR)

STAMPA CONTO CONSUNTIVO
GESTIONE DELLE SPESE - ANNO 2014

DESCRIZIONE	Residui conservati e stanziamenti definitivi di bilancio			N° di riferimento allo svolgimento	Conto del Tesoriere			Determ. Residui da riportare	Impegni		Minori residui o economie +/-				
	RS	Residui (A)			Pagamenti Residui (B)	Residui (C)	Residui da riportare		Residui (D=B+C)	Minor residui o economie (E=A-D) (*)					
		CP	Competenza (F)									Competenza (G)	Competenza (H)	Competenza (I=G+H) (**)	
			T												Totale (M)
2060205	RS	0,00	0,00	198	0,00	0,00	0,00	0,00	0,00	0,00					
	CP	0,00	0,00		0,00	0,00	0,00	0,00	0,00	0,00	0,00				
	T	0,00	0,00		0,00	0,00	0,00	0,00	0,00	0,00	0,00				
2060207	RS	0,00	0,00	199	0,00	0,00	0,00	0,00	0,00	0,00					
	CP	0,00	0,00		0,00	0,00	0,00	0,00	0,00	0,00	0,00				
	T	0,00	0,00		0,00	0,00	0,00	0,00	0,00	0,00	0,00				
TOTALE SERVIZIO	RS	0,00	0,00		0,00	0,00	0,00	0,00	0,00	0,00					
	CP	0,00	0,00		0,00	0,00	0,00	0,00	0,00	0,00					
	T	0,00	0,00		0,00	0,00	0,00	0,00	0,00	0,00					
TOTALE FUNZIONE	RS	0,00	0,00		0,00	0,00	0,00	0,00	0,00	0,00					
	CP	0,00	0,00		0,00	0,00	0,00	0,00	0,00	0,00					
	T	0,00	0,00		0,00	0,00	0,00	0,00	0,00	0,00					
2070000	funzioni nel campo turistico														
2070100	servizi turistici														
2070101	RS	1,65	1,65	200	0,00	1,65	1,65	1,65	1,65	0,00					
	CP	0,00	0,00		0,00	0,00	0,00	0,00	0,00	0,00	0,00				
	T	1,65	1,65		1,65	1,65	1,65	1,65	1,65	1,65	0,00				
2070105	RS	0,00	0,00	201	0,00	0,00	0,00	0,00	0,00	0,00					
	CP	0,00	0,00		0,00	0,00	0,00	0,00	0,00	0,00	0,00				
	T	0,00	0,00		0,00	0,00	0,00	0,00	0,00	0,00	0,00				
TOTALE SERVIZIO	RS	1,65	1,65		0,00	1,65	1,65	1,65	1,65	0,00					
	CP	0,00	0,00		0,00	0,00	0,00	0,00	0,00	0,00					
	T	1,65	1,65		0,00	1,65	1,65	1,65	1,65	0,00					
TOTALE FUNZIONE	RS	1,65	1,65		0,00	1,65	1,65	1,65	1,65	0,00					
	CP	0,00	0,00		0,00	0,00	0,00	0,00	0,00	0,00					
	T	1,65	1,65		0,00	1,65	1,65	1,65	1,65	0,00					
2080000	funzioni nel campo della viabilità e dei trasporti														

(*) Motivi del verificarsi dei minori residui passivi -insussistenti (INS); prescritti (PRE)

(**) Indicare la parte degli impegni che si riferisce a mere regolazioni contabili di spese correlate alle entrate (COR)

STAMPA CONTO CONSUNTIVO
GESTIONE DELLE SPESE - ANNO 2014

DESCRIZIONE	Residui conservati e stanziamenti definitivi di bilancio			N° di riferimento allo svolgimento	Conto del Tesoriere			Determin. Residui		Impegni al 31/12 (P=D+I)	Minori residui o economie (+/-)	
	RS	Residui (A)			Pagamenti Residui (B)	Competenza (G)	Residui da riportare Residui (C)	Residui (D=B+C)	Competenza (I=G+H) (**)			
		CP	Competenza (F)									Competenza (H)
		T	Totale (M)									
2080100												
	viabilità, circolazione stradale e servizi connessi											
2080101												
	acquisizione di beni immobili											
	RS	259.614,87		202	96.043,51	153.884,92		249.928,43	9.686,44	INS	-	
	CP	386.300,00			137.413,75	36.137,17		173.550,92	212.749,08		-	
	T	645.914,87			233.457,26	190.022,09		423.479,35				
2080103												
	acquisto di beni specifici per realizzazioni in economia											
	RS	0,00			0,00	0,00		0,00	0,00			
	CP	0,00		203	0,00	0,00		0,00	0,00			
	T	0,00			0,00	0,00		0,00	0,00			
2080105												
	acquisizioni di beni mobili, macchine ed attrezzature tecnico-specifiche											
	RS	0,00			0,00	0,00		0,00	0,00			
	CP	0,00		204	0,00	0,00		0,00	0,00			
	T	0,00			0,00	0,00		0,00	0,00			
2080107												
	trasferimenti di capitale											
	RS	0,00			0,00	0,00		0,00	0,00			
	CP	0,00		205	0,00	0,00		0,00	0,00			
	T	0,00			0,00	0,00		0,00	0,00			
TOTALE SERVIZIO												
	RS	259.614,87			96.043,51	153.884,92		249.928,43	9.686,44	INS	-	
	CP	386.300,00			137.413,75	36.137,17		173.550,92	212.749,08		-	
	T	645.914,87			233.457,26	190.022,09		423.479,35				
2080200												
	illuminazione pubblica e servizi connessi											
2080201												
	acquisizione di beni immobili											
	RS	0,00			0,00	0,00		0,00	0,00			
	CP	0,00		206	0,00	0,00		0,00	0,00			
	T	0,00			0,00	0,00		0,00	0,00			
TOTALE SERVIZIO												
	RS	0,00			0,00	0,00		0,00	0,00			
	CP	0,00			0,00	0,00		0,00	0,00			
	T	0,00			0,00	0,00		0,00	0,00			
2080300												
	trasporti pubblici locali e servizi connessi											
2080301												
	acquisizione di beni immobili											
	RS	0,00			0,00	0,00		0,00	0,00			
	CP	0,00		207	0,00	0,00		0,00	0,00			
	T	0,00			0,00	0,00		0,00	0,00			

(*) Motivi del verificarsi dei minori residui passivi :insussistenti (INS); prescritti (PRE)

(**) Indicare la parte degli impegni che si riferisce a mere regolazioni contabili di spese correlate alle entrate (COR)

STAMPA CONTO CONSUNTIVO
GESTIONE DELLE SPESE - ANNO 2014

DESCRIZIONE	Residui conservati e stanziamenti definitivi di bilancio			N° di riferimento allo svolgimento	Conto del Tesoriere			Determ. Residui da riportare	Impegni		Minori residui o economie (+/-)			
	RS	Residui (A)			Pagamenti Residui (B)	Residui (C)	Residui (D=B+C)		Competenza (E=A-D) (*)	Residui				
		CP	Competenza (F)							Competenza (I=G+H) (**)		Impegni al 31/12 (P=D+I)	Competenza (L=F-I)	
			T											Totale (M)
2080309	RS	0,00	0,00		0,00	0,00	0,00	0,00	0,00	0,00				
	CP	0,00	0,00	208	0,00	0,00	0,00	0,00	0,00	0,00				
	T	0,00	0,00		0,00	0,00	0,00	0,00	0,00	0,00				
TOTALE SERVIZIO	RS	0,00	0,00		0,00	0,00	0,00	0,00	0,00	0,00				
	CP	0,00	0,00		0,00	0,00	0,00	0,00	0,00	0,00				
	T	0,00	0,00		0,00	0,00	0,00	0,00	0,00	0,00				
TOTALE FUNZIONE	RS	259.614,87	153.884,92		96.043,51	153.884,92	249.928,43	9.686,44	INS	212.749,08	-			
	CP	386.300,00	36.137,17		137.413,75	36.137,17	173.550,92				-			
	T	645.914,87	190.022,09		233.457,26	190.022,09	423.479,35							
2090000	funzioni riguardanti la gestione del territorio e dell'ambiente													
2090100	urbanistica e gestione del territorio													
2090101	acquisizione di beni immobili													
2090106	RS	1,63	1,63		0,00	1,63	1,63	1,63	0,00	0,00				
	CP	0,00	0,00	209	0,00	0,00	0,00	0,00	0,00	0,00				
	T	1,63	1,63		0,00	1,63	1,63	1,63	0,00	0,00				
2090106	RS	2.562,00	2.562,00		0,00	2.562,00	2.562,00	2.562,00	0,00	0,00				
	CP	0,00	0,00	210	0,00	0,00	0,00	0,00	0,00	0,00				
	T	2.562,00	2.562,00		0,00	2.562,00	2.562,00	2.562,00	0,00	0,00				
2090107	RS	34.085,78	34.085,78		0,00	34.085,78	34.085,78	34.085,78	0,00	0,00				
	CP	11.442,85	0,00	211	11.442,85	0,00	11.442,85	11.442,85	0,00	0,00				
	T	45.528,63	34.085,78		11.442,85	34.085,78	45.528,63	45.528,63	0,00	0,00				
TOTALE SERVIZIO	RS	36.649,41	36.649,41		0,00	36.649,41	36.649,41	36.649,41	0,00	0,00				
	CP	11.442,85	11.442,85		11.442,85	0,00	11.442,85	11.442,85	0,00	0,00				
	T	48.092,26	48.092,26		11.442,85	36.649,41	48.092,26	48.092,26	0,00	0,00				
2090200	edilizia residenziale pubblica locale e piani di edilizia economico-popolare													
2090201	acquisizione di beni immobili													
	RS	147.179,57	147.179,57		56,51	0,00	56,51	56,51	147.123,06	INS	-			
	CP	637.890,06	637.890,06	212	0,00	0,00	0,00	0,00	0,00	637.890,06	-			
	T	785.069,63	785.069,63		56,51	0,00	56,51	56,51	147.123,06	637.890,06	-			

(*) Motivi del verificarsi dei minori residui passivi :insussistenti (INS); prescritti (PRE)

(**) Indicare la parte degli impegni che si riferisce a mere regolazioni contabili di spese correlate alle entrate (COR)

STAMPA CONTO CONSUNTIVO
GESTIONE DELLE SPESE - ANNO 2014

DESCRIZIONE	Residui conservati e stanziamenti definitivi di bilancio			N° di riferimento allo svolgimento	Conto del Tesoriere			Determ. Residui		Impegni	Minori residui o economie +/-					
	RS	Residui (A)			Pagamenti Residui (B)	Residui da riportare Residui (C)	Residui al 31/12 (O=C+H)	Residui				Residui (D=B+C)	Minori residui o economie (E=A-D) (*)			
		CP	Competenza (F)					Competenza (G)	Competenza (H)					Competenza		
			T											Totale (M)		Residui al 31/12 (P=D+I)
2090207	RS	6.285,78			0,00	6.285,78		6.285,78	6.285,78	0,00						
	CP	0,00		213	0,00	0,00		0,00	0,00	0,00						
	T	6.285,78			0,00	6.285,78		6.285,78	6.285,78	0,00						
TOTALE SERVIZIO	RS	153.465,35			56,51	6.285,78		6.285,78	6.342,29	147.123,06	INS					
	CP	637.890,06			0,00	0,00		0,00	0,00	637.890,06	-					
	T	791.355,41			56,51	6.285,78		6.285,78	6.342,29	147.123,06	-					
2090300	RS	0,00			0,00	0,00		0,00	0,00	0,00						
2090305	CP	0,00		214	0,00	0,00		0,00	0,00	0,00						
	T	0,00			0,00	0,00		0,00	0,00	0,00						
2090307	RS	0,00			0,00	0,00		0,00	0,00	0,00						
	CP	0,00		215	0,00	0,00		0,00	0,00	0,00						
	T	0,00			0,00	0,00		0,00	0,00	0,00						
TOTALE SERVIZIO	RS	0,00			0,00	0,00		0,00	0,00	0,00						
	CP	0,00			0,00	0,00		0,00	0,00	0,00						
	T	0,00			0,00	0,00		0,00	0,00	0,00						
2090400	RS	0,00			0,00	0,00		0,00	0,00	0,00						
2090401	CP	22.000,00		216	22.000,00	0,00		0,00	22.000,00	0,00						
	T	22.000,00			22.000,00	0,00		0,00	22.000,00	0,00						
2090407	RS	0,00			0,00	0,00		0,00	0,00	0,00						
	CP	0,00		217	0,00	0,00		0,00	0,00	0,00						
	T	0,00			0,00	0,00		0,00	0,00	0,00						
TOTALE SERVIZIO	RS	0,00			0,00	0,00		0,00	0,00	0,00						
	CP	22.000,00			22.000,00	0,00		0,00	22.000,00	0,00						
	T	22.000,00			22.000,00	0,00		0,00	22.000,00	0,00						
2090500	RS	0,00			0,00	0,00		0,00	0,00	0,00						
	CP	22.000,00			22.000,00	0,00		0,00	22.000,00	0,00						
	T	22.000,00			22.000,00	0,00		0,00	22.000,00	0,00						

(*) Motivi del verificarsi dei minori residui passivi :insussistenti (INS); prescritti (PRE)

(**) Indicare la parte degli impegni che si riferisce a mere regolazioni contabili di spese correlate alle entrate (COR)

STAMPA CONTO CONSUNTIVO
GESTIONE DELLE SPESE - ANNO 2014

DESCRIZIONE	Residui conservati e stanziamenti definitivi di bilancio			N° di riferimento allo svolgimento	Conto del Tesoriere			Determin. Residui da riportare	Impegni		Minori residui o economie +/-			
	RS	Residui (A)			Pagamenti Residui (B)	Residui da riportare Residui (C)	Residui (D=B+C)		Competenza (E=A-D) (*)	Residui				
		CP	Competenza (F)							Competenza (G)		Competenza (I=G+H) (**)	Impegni al 31/12 (P=D+I)	(L=F-I)
			T											
2090501		0,00	0,00		0,00	0,00	0,00	0,00	0,00	0,00				
	CP	0,00	0,00	218	0,00	0,00	0,00	0,00	0,00	0,00				
	T	0,00	0,00		0,00	0,00	0,00	0,00	0,00	0,00				
TOTALE SERVIZIO	RS	0,00	0,00		0,00	0,00	0,00	0,00	0,00	0,00				
	CP	0,00	0,00		0,00	0,00	0,00	0,00	0,00	0,00				
	T	0,00	0,00		0,00	0,00	0,00	0,00	0,00	0,00				
2090600	parchi e servizi per la tutela ambientale del verde, altri servizi relativi al territorio ed all'amb													
2090601		9,57	0,00		0,00	0,00	9,57	0,00	9,57	0,00				
	CP	0,00	0,00	219	0,00	0,00	0,00	0,00	0,00	0,00				
	T	9,57	0,00		0,00	0,00	9,57	0,00	9,57	0,00				
2090605		0,00	2.500,00		2.500,00	0,00	0,00	0,00	0,00	0,00				
	CP	2.500,00	0,00	220	2.318,00	0,00	0,00	0,00	2.318,00	182,00	-			
	T	2.500,00	0,00		2.318,00	0,00	0,00	0,00	2.318,00	182,00	-			
2090607		0,00	0,00		0,00	0,00	0,00	0,00	0,00	0,00				
	CP	0,00	0,00	221	0,00	0,00	0,00	0,00	0,00	0,00				
	T	0,00	0,00		0,00	0,00	0,00	0,00	0,00	0,00				
TOTALE SERVIZIO	RS	9,57	2.500,00		0,00	0,00	9,57	0,00	9,57	0,00				
	CP	2.500,00	0,00		2.318,00	0,00	0,00	0,00	2.318,00	182,00	-			
	T	2.509,57	0,00		2.318,00	0,00	9,57	0,00	2.327,57	182,00	-			
TOTALE FUNZIONE	RS	190.124,33	56,51		42.944,76	42.944,76	43.001,27	147.123,06	147.123,06	147.123,06	INS			
	CP	673.832,91	35.760,85		0,00	0,00	35.760,85	638.072,06	35.760,85	638.072,06	-			
	T	863.957,24	35.817,36		42.944,76	42.944,76	78.762,12	78.762,12	78.762,12	78.762,12	-			
2100000	funzioni nel settore sociale													
2100100	asili nido, servizi per l'infanzia e per i minori													
2100101		1.301,62	0,00		0,00	0,00	0,00	0,00	0,00	0,00				
	CP	0,00	0,00	222	0,00	0,00	0,00	0,00	0,00	0,00				
	T	1.301,62	0,00		0,00	0,00	0,00	0,00	0,00	0,00				
	RS	1.301,62	0,00		0,00	0,00	0,00	0,00	0,00	0,00				
	CP	0,00	0,00		0,00	0,00	0,00	0,00	0,00	0,00				
	T	1.301,62	0,00		0,00	0,00	0,00	0,00	0,00	0,00				

(*) Motivi del verificarsi dei minori residui passivi :insussistenti (INS); prescritti (PRE)

(**) Indicare la parte degli impegni che si riferisce a mere regolazioni contabili di spese correlate alle entrate (COR)

**STAMPA CONTO CONSUNTIVO
GESTIONE DELLE SPESE - ANNO 2014**

DESCRIZIONE	Residui conservati e stanziamenti definitivi di bilancio			N° di riferimento allo svolgimento	Conto del Tesoriere			Determin. Residui		Impegni	Minori residui o economie	+/-		
	RS	CP	T		Residui (A)	Competenza (G)	Totale (N)	Residui da riportare					Residui (D=B+C)	(E=A-D) (*)
								Residui (C)						
2100105	RS	CP	T	0,00	0,00	0,00	0,00	0,00	0,00	0,00	0,00			
				0,00	0,00	0,00	0,00	0,00	0,00	0,00	0,00			
				0,00	0,00	0,00	0,00	0,00	0,00	0,00	0,00			
TOTALE SERVIZIO	RS	CP	T	1.301,62	0,00	0,00	0,00	0,00	0,00	0,00	1.301,62 INS	-		
				0,00	0,00	0,00	0,00	0,00	0,00	0,00	0,00			
				1.301,62							0,00			
2100400	assistenza, beneficenza pubblica e servizi diversi alla persona													
2100401	RS	CP	T	0,00	0,00	0,00	0,00	0,00	0,00	0,00	0,00			
				0,00	0,00	0,00	0,00	0,00	0,00	0,00	0,00			
				0,00	0,00	0,00	0,00	0,00	0,00	0,00	0,00			
2100405	RS	CP	T	0,00	0,00	0,00	0,00	0,00	0,00	0,00	0,00			
				0,00	0,00	0,00	0,00	0,00	0,00	0,00	0,00			
				0,00	0,00	0,00	0,00	0,00	0,00	0,00	0,00			
2100407	RS	CP	T	0,00	0,00	0,00	0,00	0,00	0,00	0,00	0,00			
				0,00	0,00	0,00	0,00	0,00	0,00	0,00	0,00			
				0,00	0,00	0,00	0,00	0,00	0,00	0,00	0,00			
TOTALE SERVIZIO	RS	CP	T	0,00	0,00	0,00	0,00	0,00	0,00	0,00	0,00			
				0,00	0,00	0,00	0,00	0,00	0,00	0,00	0,00			
				0,00	0,00	0,00	0,00	0,00	0,00	0,00	0,00			
2100500	servizio necroscopico e cimiteriale													
2100501	RS	CP	T	0,00	0,00	0,00	0,00	0,00	0,00	0,00	0,00			
				2.100,00	1.647,00	1.647,00	0,00	0,00	0,00	1.647,00	453,00	-		
				2.100,00	1.647,00	1.647,00	0,00	0,00	0,00	1.647,00				
2100505	RS	CP	T	0,00	0,00	0,00	0,00	0,00	0,00	0,00	0,00			
				0,00	0,00	0,00	0,00	0,00	0,00	0,00	0,00			
				0,00	0,00	0,00	0,00	0,00	0,00	0,00	0,00			

(*) Motivi del verificarsi dei minori residui passivi :insussistenti (INS); prescritti (PRE)

(**) Indicare la parte degli impegni che si riferisce a mere regolazioni contabili di spese correlate alle entrate (COR)

STAMPA CONTO CONSUNTIVO
GESTIONE DELLE SPESE - ANNO 2014

DESCRIZIONE	Residui conservati e stanziamenti definitivi di bilancio			N° di riferimento allo svolgimento	Conto del Tesoriere			Impegni (D=B+C)	Minori residui o economie (E=A-D) (*)	+/-	
	RS	Residui (A)			Pagamenti Residui (B)	Residui da riportare					Residui (D=B+C)
		CP	Competenza (F)			Residui (C)	Competenza (H)				
			T								
2100507	RS	0,00	0,00		0,00	0,00	0,00	0,00			
	CP	0,00	0,00	229	0,00	0,00	0,00	0,00			
	T	0,00	0,00		0,00	0,00	0,00	0,00			
TOTALE SERVIZIO	RS	0,00	0,00		0,00	0,00	0,00	0,00			
	CP	2.100,00	2.100,00		1.647,00	0,00	1.647,00	1.647,00	0,00		
	T	2.100,00	2.100,00		1.647,00	0,00	1.647,00	1.647,00	0,00		
TOTALE FUNZIONE	RS	1.301,62	1.301,62		0,00	0,00	0,00	1.301,62	INS		
	CP	2.100,00	2.100,00		1.647,00	0,00	1.647,00	1.647,00	453,00		
	T	3.401,62	3.401,62		1.647,00	0,00	1.647,00	1.647,00	453,00		
2110000	funzioni nel campo dello sviluppo economico										
2110100	affissioni e pubblicità										
2110105	RS	0,00	0,00		0,00	0,00	0,00	0,00	0,00		
	CP	0,00	0,00	230	0,00	0,00	0,00	0,00	0,00		
	T	0,00	0,00		0,00	0,00	0,00	0,00	0,00		
TOTALE SERVIZIO	RS	0,00	0,00		0,00	0,00	0,00	0,00	0,00		
	CP	0,00	0,00		0,00	0,00	0,00	0,00	0,00		
	T	0,00	0,00		0,00	0,00	0,00	0,00	0,00		
2110500	servizi relativi al commercio										
2110501	RS	0,00	0,00		0,00	0,00	0,00	0,00	0,00		
	CP	0,00	0,00	231	0,00	0,00	0,00	0,00	0,00		
	T	0,00	0,00		0,00	0,00	0,00	0,00	0,00		
2110505	RS	0,00	0,00		0,00	0,00	0,00	0,00	0,00		
	CP	0,00	0,00	232	0,00	0,00	0,00	0,00	0,00		
	T	0,00	0,00		0,00	0,00	0,00	0,00	0,00		
2110507	RS	0,00	0,00		0,00	0,00	0,00	0,00	0,00		
	CP	0,00	0,00	233	0,00	0,00	0,00	0,00	0,00		
	T	0,00	0,00		0,00	0,00	0,00	0,00	0,00		

(*) Motivi del verificarsi dei minori residui passivi :insussistenti (INS); prescritti (PRE)

(**) Indicare la parte degli impegni che si riferisce a mere regolazioni contabili di spese correlate alle entrate (COR)

STAMPA CONTO CONSUNTIVO
GESTIONE DELLE SPESE - ANNO 2014

DESCRIZIONE	Residui conservati e stanziamenti definitivi di bilancio			N° di riferimento allo svolgimento	Conto del Tesoriere			Determ. Residui da riportare	Impegni		Minori residui o economie (+/-)			
	RS	CP	T		Residui (A)	Competenza (B)	Residui (C)		Residui da riportare (H)	Residui (D=B+C)				
										Competenza (F)		Totale (M)	Competenza (G)	Residui (I=G+H) (**)
			Totale (N)			Residui al 31/12 (O=C+H)		Competenza (L=F-I)						
TOTALE SERVIZIO	RS	CP	T	0,00	0,00	0,00	0,00	0,00	0,00	0,00	0,00			
				0,00	0,00	0,00	0,00	0,00	0,00	0,00	0,00			
				0,00	0,00	0,00	0,00	0,00	0,00	0,00	0,00			
2110600														
2110601														
	RS	CP	T	0,00	0,00	0,00	0,00	0,00	0,00	0,00	0,00			
				0,00	0,00	0,00	0,00	0,00	0,00	0,00	0,00			
2110605	RS	CP	T	0,00	6.500,00	6.500,00	0,00	0,00	0,00	0,00	0,00			
				0,00	6.478,20	6.478,20	0,00	0,00	6.478,20	6.478,20	21,80			
				0,00	6.478,20	6.478,20	0,00	0,00	6.478,20	6.478,20	-			
2110607	RS	CP	T	0,00	0,00	0,00	0,00	0,00	0,00	0,00	0,00			
				0,00	0,00	0,00	0,00	0,00	0,00	0,00	0,00			
				0,00	0,00	0,00	0,00	0,00	0,00	0,00	0,00			
TOTALE SERVIZIO	RS	CP	T	0,00	6.500,00	6.500,00	0,00	0,00	0,00	0,00	0,00			
				0,00	6.478,20	6.478,20	0,00	0,00	6.478,20	6.478,20	21,80			
				0,00	6.478,20	6.478,20	0,00	0,00	6.478,20	6.478,20	-			
2110700														
2110705														
	RS	CP	T	0,00	0,00	0,00	0,00	0,00	0,00	0,00	0,00			
				0,00	0,00	0,00	0,00	0,00	0,00	0,00	0,00			
				0,00	0,00	0,00	0,00	0,00	0,00	0,00	0,00			
2110707	RS	CP	T	0,00	0,00	0,00	0,00	0,00	0,00	0,00	0,00			
				0,00	0,00	0,00	0,00	0,00	0,00	0,00	0,00			
				0,00	0,00	0,00	0,00	0,00	0,00	0,00	0,00			
2110709	RS	CP	T	0,00	0,00	0,00	0,00	0,00	0,00	0,00	0,00			
				0,00	0,00	0,00	0,00	0,00	0,00	0,00	0,00			
				0,00	0,00	0,00	0,00	0,00	0,00	0,00	0,00			

(*) Motivi del verificarsi dei minori residui passivi :insussistenti (INS); prescritti (PRE)

(**) Indicare la parte degli impegni che si riferisce a mere regolazioni contabili di spese correlate alle entrate (COR)

STAMPA CONTO CONSUNTIVO
GESTIONE DELLE SPESE - ANNO 2014

DESCRIZIONE	Residui conservati e stanziamenti definitivi di bilancio			N° di riferimento allo svolgimento	Conto del Tesoriere			Impegni	Minori residui o economie +/-		
	RS	Residui (A)			Pagamenti Residui (B)	Residui da riportare				Residui (D=B+C)	
		CP	Competenza (F)			Competenza (G)	Residui (C)				Competenza (H)
			T								
TOTALE SERVIZIO	RS	0,00	0,00		0,00	0,00	0,00	0,00			
	CP	0,00	0,00		0,00	0,00	0,00	0,00			
	T	0,00	0,00		0,00	0,00	0,00	0,00			
TOTALE FUNZIONE	RS	0,00	0,00		0,00	0,00	0,00	0,00			
	CP	6.500,00	6.500,00		6.478,20	6.478,20	6.478,20	21,80			
	T	6.500,00	6.500,00		6.478,20	6.478,20	6.478,20	-			
2120000											
2120100											
2120101											
2120107											
TOTALE SERVIZIO	RS	3.114,50	3.114,50	240	0,00	3.114,50	3.114,50	0,00			
	CP	0,00	0,00		0,00	0,00	0,00	0,00			
	T	3.114,50	3.114,50		0,00	3.114,50	3.114,50	0,00			
TOTALE FUNZIONE	RS	0,00	0,00		0,00	0,00	0,00	0,00			
	CP	0,00	0,00		0,00	0,00	0,00	0,00			
	T	0,00	0,00		0,00	0,00	0,00	0,00			
TOTALE SERVIZIO	RS	3.114,50	3.114,50		0,00	3.114,50	3.114,50	0,00			
	CP	0,00	0,00		0,00	0,00	0,00	0,00			
	T	3.114,50	3.114,50		0,00	3.114,50	3.114,50	0,00			
TOTALE TITOLO	RS	3.114,50	3.114,50		0,00	3.114,50	3.114,50	0,00			
	CP	0,00	0,00		0,00	0,00	0,00	0,00			
	T	3.114,50	3.114,50		0,00	3.114,50	3.114,50	0,00			
TOTALE SERVIZIO	RS	115.680,25	115.680,25		115.680,25	115.680,25	345.901,82	238.158,81			
	CP	209.019,53	209.019,53		209.019,53	209.019,53	251.698,73	947.655,10			
	T	324.699,78	324.699,78		324.699,78	324.699,78	597.600,55	-			
3000000											
3010000											
3010300											

(*) Motivi dei verificarsi dei minori residui passivi :insussistenti (INS); prescritti (PRE)

(**) Indicare la parte degli impegni che si riferisce a mere regolazioni contabili di spese correlate alle entrate (COR)

STAMPA CONTO CONSUNTIVO
GESTIONE DELLE SPESE - ANNO 2014

DESCRIZIONE	Residui conservati e stanziamenti definitivi di bilancio			N° di riferimento allo svolgimento	Conto del Tesoriere			Impegni	Minori residui o economie	+/-				
	RS	Residui (A)			Pagamenti Residui (B)	Determ. Residui da riportare					Residui (D=B+C)	Residui (E=A-D) (*)		
		CP	Competenza (F)			Residui (C)	Competenza (H)						Competenza (I=G+H) (**)	
			T											Totale (M)
3010301	rimborso per anticipazioni di cassa	RS	0,00	0,00	0,00	0,00	0,00	0,00	0,00					
		CP	0,00	0,00	0,00	0,00	0,00	0,00	0,00					
		T	0,00	0,00	0,00	0,00	0,00	0,00	0,00					
3010303	rimborso di quota capitale di mutui e prestiti	RS	0,00	0,00	0,00	0,00	0,00	0,00	0,00					
		CP	83.040,35	83.040,35	83.040,35	83.040,35	83.040,35	83.040,35	83.040,35					
		T	83.040,35	83.040,35	83.040,35	83.040,35	83.040,35	83.040,35	83.040,35					
TOTALE SERVIZIO	gestione economica, finanziaria, programmazione, provveditorato e controllo di gestione	RS	0,00	0,00	0,00	0,00	0,00	0,00	0,00					
		CP	83.040,35	83.040,35	83.040,35	83.040,35	83.040,35	83.040,35	83.040,35					
		T	83.040,35	83.040,35	83.040,35	83.040,35	83.040,35	83.040,35	83.040,35					
TOTALE FUNZIONE	funzioni generali di amministrazione, di gestione e di controllo	RS	0,00	0,00	0,00	0,00	0,00	0,00	0,00					
		CP	83.040,35	83.040,35	83.040,35	83.040,35	83.040,35	83.040,35	83.040,35					
		T	83.040,35	83.040,35	83.040,35	83.040,35	83.040,35	83.040,35	83.040,35					
TOTALE TITOLO	Titolo III - spese per rimborso di prestiti	RS	0,00	0,00	0,00	0,00	0,00	0,00	0,00					
		CP	83.040,35	83.040,35	83.040,35	83.040,35	83.040,35	83.040,35	83.040,35					
		T	83.040,35	83.040,35	83.040,35	83.040,35	83.040,35	83.040,35	83.040,35					
4000000	Titolo IV - spese per servizi conto terzi													
4000001	ritenute previdenziali ed assistenziali al personale	RS	175,26	175,26	0,00	175,26	175,26	175,26	175,26					
		CP	100.000,00	100.000,00	53.267,97	0,00	0,00	53.267,97	46.732,03					
		T	100.175,26	100.175,26	53.267,97	175,26	53.443,23	53.443,23	46.732,03					
4000002	ritenute erariali	RS	0,00	0,00	0,00	0,00	0,00	0,00	0,00					
		CP	200.000,00	200.000,00	106.899,62	0,00	0,00	106.899,62	93.100,38					
		T	200.000,00	200.000,00	106.899,62	0,00	0,00	106.899,62	93.100,38					
4000003	altre ritenute al personale per conto di terzi	RS	759,28	759,28	675,97	83,31	83,31	759,28	0,00					
		CP	20.000,00	20.000,00	1.720,46	0,00	0,00	1.720,46	18.279,54					
		T	20.759,28	20.759,28	2.396,43	83,31	83,31	2.479,74	18.279,54					

(*) Motivi del verificarsi dei minori residui passivi :insussistenti (INS); prescritti (PRE)

(**) Indicare la parte degli impegni che si riferisce a mere regolazioni contabili di spese correlate alle entrate (COR)

STAMPA CONTO CONSUNTIVO
GESTIONE DELLE SPESE - ANNO 2014

DESCRIZIONE	Residui conservati e stanziamenti definitivi di bilancio			N° di riferimento allo svolgimento	Conto del Tesoriere			Determin. Residui		Minori residui o economie (+/-)			
	RS	Residui (A)			Pagamenti Residui (B)	Residui da riportare Residui (C)	Residui		Impegni (D=B+C)		Minori residui o economie (E=A-D) (*)		
		Competenza (F)					Competenza (G)					Competenza (I=G+H) (**)	Impegni al 31/12 (P=D+I)
		Totale (M)	Totale (N)				Residui al 31/12 (O=C+H)	Competenza (L=F-I)					
4000004 restituzione depositi cauzionali	RS	16.564,19			160,00	16.404,19		16.564,19	0,00				
	CP	30.000,00		247	960,00	886,36		1.846,36	28.153,64				
	T	46.564,19			1.120,00	17.290,55		18.410,55					
4000005 spese per servizi per conto terzi	RS	2.778,21			26,63	2.751,58		2.778,21	0,00				
	CP	100.000,00		248	13.352,51	1.765,77		15.118,28	84.881,72				
	T	102.778,21			13.379,14	4.517,35		17.896,49					
4000006 anticipazione di fondi per il servizio economato	RS	0,00			0,00	0,00		0,00	0,00				
	CP	25.000,00		249	1.500,00	0,00		1.500,00	23.500,00				
	T	25.000,00			1.500,00	0,00		1.500,00					
4000007 restituzione di depositi per spese contrattuali	RS	0,00			0,00	0,00		0,00	0,00				
	CP	25.000,00		250	1.907,00	0,00		1.907,00	23.093,00				
	T	25.000,00			1.907,00	0,00		1.907,00					
TOTALE TITOLO	RS	20.276,94			862,60	19.414,34		20.276,94	0,00				
	CP	500.000,00			179.607,56	2.652,13		182.259,69	317.740,31				
	T	520.276,94			180.470,16	22.066,47		202.536,63					
TOTALE GENERALE SPESE	RS	1.401.125,84			568.453,27	452.081,16		1.020.534,43	380.591,41 INS				
	CP	3.925.237,33			1.964.113,34	548.598,05		2.512.711,39	1.412.525,94				
	T	5.326.363,17			2.532.566,61	1.000.679,21		3.533.245,82					

(*) Motivi del verificarsi dei minori residui passivi :insussistenti (INS); prescritti (PRE)

(**) Indicare la parte degli impegni che si riferisce a mere regolazioni contabili di spese correlate alle entrate (COR)

STAMPA CONTO CONSUNTIVO
RIEPILOGO GENERALE DELLE SPESE - ANNO 2014

DESCRIZIONE	Residui conservati e stanziamenti definitivi di bilancio		Conto del Tesoriere Pagamenti		Determin. Residui Residui da riportare		Impegni		Minori residui o economie (*) (E=A-D) (*) (L=F-I)
	RS	CP	Residui (A) Competenza (F) Totale (M)	Residui (B) Competenza (G) Totale (N)	Residui (C) Competenza (H) Residui al 31/12 (O=C+H)	Residui (D=B+C) Competenza (I=G+H) (**) Impegni al 31/12 (P=D+I)			
Titolo I - spese correnti									
	RS		796.788,27	451.910,42		202.445,25		654.355,67	142.432,60 INS
	CP		2.142.843,15	1.492.445,90		503.266,72		1.995.712,62	147.130,53
	T		2.939.631,42	1.944.356,32		705.711,97		2.650.068,29	-
Titolo II - spese in conto capitale									
	RS		584.060,63	115.680,25		230.221,57		345.901,82	238.158,81 INS
	CP		1.199.353,83	209.019,53		42.679,20		251.698,73	947.655,10
	T		1.783.414,46	324.699,78		272.900,77		597.600,55	-
Titolo III - spese per rimborso di prestiti									
	RS		0,00	0,00		0,00		0,00	0,00
	CP		83.040,35	83.040,35		0,00		83.040,35	0,00
	T		83.040,35	83.040,35		0,00		83.040,35	-
Titolo IV - spese per servizi conto terzi									
	RS		20.276,94	862,60		19.414,34		20.276,94	0,00
	CP		500.000,00	179.607,56		2.652,13		182.259,69	317.740,31
	T		520.276,94	180.470,16		22.066,47		202.536,63	-
TOTALE GENERALE									
	RS		1.401.125,84	568.453,27		452.081,16		1.020.534,43	380.591,41 INS
	CP		3.925.237,33	1.964.113,34		548.598,05		2.512.711,39	1.412.525,94
	T		5.326.363,17	2.532.566,61		1.000.679,21		3.533.245,82	-
Disavanzo di Amministrazione.....									
			0,00						
TOTALE GENERALE DELLA SPESA									
	RS		1.401.125,84	568.453,27		452.081,16		1.020.534,43	380.591,41 INS
	CP		3.925.237,33	1.964.113,34		548.598,05		2.512.711,39	1.412.525,94
	T		5.326.363,17	2.532.566,61		1.000.679,21		3.533.245,82	-

(*) Motivi del verificarsi dei minori residui passivi :insussistenti (INS); prescritti (PRE)

(**) Indicare la parte degli impegni che si riferisce a mere regolazioni contabili di spese correlate alle entrate (COR)

STAMPA CONTO CONSUNTIVO
 QUADRO GENERALE RIASSUNTIVO DELLE ENTRATE - ANNO 2014

ENTRATE	COMPETENZA							RESIDUI			
	Previsioni iniziali	Previsioni definitive	% di def.ne	Accertamenti	Riscossioni	% di realizz.ne	Residui di Competenza	Conservati	Riscossi	% di realizz.ne	Rimasti
Titolo I - entrate tributarie	1.728.675,00	1.695.774,98	-1,90%	1.810.697,38	1.700.659,47	93,92%	110.037,91	190.942,96	190.942,96	100,00%	0,00
Titolo II - entrate derivanti da contributi e trasferimenti correnti dello stato, della	62.290,04	244.998,07	293,16%	248.402,54	242.596,93	97,66%	5.805,61	10.131,02	8.140,02	80,35%	1.991,00
Titolo III - entrate extratributarie	490.065,97	513.958,88	4,88%	502.194,40	463.519,00	92,30%	38.675,40	85.156,14	85.156,14	100,00%	0,00
Titolo IV - entrate derivanti da alienazioni, da trasferimenti di capitale e da riscossioni di	645.455,25	765.455,25	18,59%	87.930,01	87.930,01	100,00%	0,00	236.218,94	94.983,95	40,21%	141.234,99
TOTALE ENTRATE FINALI.....	2.926.486,26	3.220.087,18	10,03%	2.649.224,33	2.484.705,41	94,17%	154.518,92	522.449,06	379.223,07	72,59%	143.225,99
Titolo V - entrate derivanti da accensioni di prestiti	0,00	0,00	0,00%	0,00	0,00	0,00%	0,00	0,00	0,00	0,00%	0,00
Titolo VI - entrate da servizi per conto terzi	500.000,00	500.000,00	0,00%	182.259,69	182.259,69	100,00%	0,00	32,37	32,37	100,00%	0,00
TOTALE.....	3.426.486,26	3.720.087,18	8,57%	2.831.484,02	2.676.965,10	94,54%	154.518,92	522.481,43	379.255,44	72,59%	143.225,99
Avanzo di Amm.ne.....	177.743,15	205.150,15	15,42%								
Fondo di cassa al 1 Gennaio.	1.120.545,89										
TOTALE COMPLESSIVO DELLE ENTRATE.....	3.604.229,41	3.925.237,33	8,91%	2.831.484,02	2.676.965,10	94,54%	154.518,92	522.481,43	379.255,44	72,59%	143.225,99

STAMPA CONTO CONSUNTIVO
 QUADRO GENERALE RIASSUNTIVO DELLE SPESE - ANNO 2014

SPESE	COMPETENZA										RESIDUI			
	Previsioni iniziali	Previsioni definitive	% di def.ne	Impegni		% di realizz.	Pagamenti	Residui di Competenza	Conservati	Pagati	% di realizz.	Rimasti		
				Totale	di cui Spese correl. alle entrate									
Titolo I - spese correnti	2.077.242,23	2.142.843,15	3,16%	1.995.712,62	0,00	74,78%	1.492.445,90	503.266,72	654.355,67	451.910,42	69,06%	202.445,25		
Titolo II - spese in conto capitale	943.946,83	1.199.353,83	27,06%	251.688,73	0,00	83,04%	209.019,53	42.679,20	345.901,82	115.660,25	33,44%	230.221,57		
TOTALE SPESE FINALI.....	3.021.189,06	3.342.196,98	10,63%	2.247.411,35	0,00	75,71%	1.701.465,43	545.945,92	1.000.257,49	567.590,67	56,74%	432.666,82		
Titolo III - spese per rimborso di prestiti	83.040,35	83.040,35	0,00%	83.040,35	0,00	100,00%	83.040,35	0,00	0,00	0,00	0,00%	0,00		
Titolo IV - spese per servizi conto terzi	500.000,00	500.000,00	0,00%	182.259,69	0,00	98,54%	179.607,56	2.652,13	20.276,94	862,60	4,25%	19.414,34		
TOTALE.....	3.604.229,41	3.925.237,33	8,91%	2.512.711,99	0,00	78,17%	1.964.113,34	548.598,05	1.020.534,43	568.453,27	55,70%	452.081,16		
Disavanzo di Amm.ne.....	0,00	0,00	0,00%											
TOTALE COMPLESSIVO DELLE SPESE.....	3.604.229,41	3.925.237,33	8,91%	2.512.711,99	0,00	78,17%	1.964.113,34	548.598,05	1.020.534,43	568.453,27	55,70%	452.081,16		

STAMPA CONTO CONSUNTIVO
RIEPILOGO GENERALE DI CLASSIFICAZIONE DELLE SPESE - RESIDUI - ANNO 2014
Titolo I - spese correnti

Interventi	Personale	Acquisto di beni di consumo e/o mat. prime	Prestazioni di servizi	Utilizzo di beni di terzi	Trasferimenti	Interessi passivi e oneri finanziari diversi	Imposte e tasse	Oneri straordinari della gestione corrente	Ammortamenti di esercizio	Fondo svalutazione crediti	Fondo di riserva	Totale
Funzioni e Servizi organismi istituzionali, partecipazione e decentramento	0,00	0,00	21.095,20	0,00	0,00	0,00	401,45	0,00	0,00	0,00	0,00	21.499,65
segreteria generale, personale e organizzazione	43.269,72	1.872,43	58.943,25	0,00	4.062,52	0,00	2.884,76	0,00	0,00	0,00	0,00	111.032,70
gestione economica, finanziaria, programmazione, provveditorato e controllo di gestione	2.858,04	0,00	10.685,82	0,00	0,00	0,00	347,43	0,00	0,00	0,00	0,00	13.891,29
gestione delle entrate tributarie e servizi fiscali	195,56	0,00	21.882,49	0,00	38,02	0,00	13,31	2.997,31	0,00	0,00	0,00	25.127,79
gestione dei beni demaniali e patrimoniali	11,96	2.096,65	7.165,63	0,00	0,00	0,00	0,78	0,00	0,00	0,00	0,00	9.275,02
ufficio tecnico	7.246,12	0,00	22.162,31	0,00	0,00	0,00	471,04	0,00	0,00	0,00	0,00	29.879,47

STAMPA CONTO CONSUNTIVO
RIEPILOGO GENERALE DI CLASSIFICAZIONE DELLE SPESE - RESIDUI - ANNO 2014
Titolo I - spese correnti

Interventi Funzioni e Servizi	Personale	Acquisto di beni di consumo e/o mat. prime	Prestazioni di servizi	Utilizzo di beni di terzi	Trasferimenti	Interessi passivi e oneri finanziari diversi	Imposte e tasse	Oneri straordinari della gestione corrente	Ammortamenti di esercizio	Fondo di svalutazione crediti	Fondo di riserva	Totale
istruzione media	0,00	154,70	20.830,99	0,00	0,00	0,00	0,00	0,00	0,00	0,00	0,00	20.985,69
assistenza scolastica, trasporto, refezione e altri servizi	0,00	845,17	40.166,93	0,00	0,00	0,00	0,00	0,00	0,00	0,00	0,00	41.012,10
Totale funzioni di istruzione pubblica	0,00	1.026,41	72.881,39	0,00	44.400,00	0,00	0,00	0,00	0,00	0,00	0,00	118.307,80
biblioteche, musei e pinacoteche	103,66	4.193,06	7.899,75	0,00	0,00	0,00	6,96	0,00	0,00	0,00	0,00	12.203,43
teatri, attività culturali e servizi diversi nel settore culturale	0,00	0,00	2.937,77	0,00	14.652,18	0,00	0,00	0,00	0,00	0,00	0,00	17.589,95
Totale funzioni relative alla cultura	103,66	4.193,06	10.837,52	0,00	14.652,18	0,00	6,96	0,00	0,00	0,00	0,00	29.793,38

STAMPA CONTO CONSUNTIVO
RIEPILOGO GENERALE DI CLASSIFICAZIONE DELLE SPESE - RESIDUI - ANNO 2014
Titolo I - spese correnti

Interventi e Servizi	Personale	Acquisto di beni di consumo e/o mat. prime	Prestazioni di servizi	Utilizzo di beni di terzi	Trasferimenti	Interessi passivi e oneri finanziari diversi	Imposte e tasse	Oneri straordinari della gestione corrente	Ammortamenti di esercizio	Fondo svalutazione crediti	Fondo di riserva	Totale
Funzioni e Servizi stadio comunale, palazzo dello sport ed altri impianti	0,00	0,00	0,00	0,00	0,00	0,00	0,00	0,00	0,00	0,00	0,00	0,00
manifestazioni diverse nel settore sportivo e ricreativo	0,00	500,00	0,00	0,00	20.650,00	0,00	0,00	0,00	0,00	0,00	0,00	21.150,00
Totale funzioni nel settore sportivo e ricreativo	0,00	500,00	0,00	0,00	20.650,00	0,00	0,00	0,00	0,00	0,00	0,00	21.150,00
servizi turistici	0,00	0,00	0,00	0,00	0,00	0,00	0,00	0,00	0,00	0,00	0,00	0,00
Totale funzioni nel campo turistico	0,00	0,00	0,00	0,00	0,00	0,00	0,00	0,00	0,00	0,00	0,00	0,00
viabilità, circolazione stradale e servizi connessi	504,72	23.282,07	48.369,95	0,00	0,00	0,00	33,74	0,00	0,00	0,00	0,00	72.190,48

STAMPA CONTO CONSUNTIVO
RIEPILOGO GENERALE DI CLASSIFICAZIONE DELLE SPESE - RESIDUI - ANNO 2014
Titolo I - spese correnti

Interventi	Personale	Acquisto di beni di consumo e/o mat. prime	Prestazioni di servizi	Utilizzo di beni di terzi	Trasferimenti	Interessi passivi e oneri finanziari diversi	Imposte e tasse	Oneri straordinari della gestione corrente	Ammortamenti di esercizio	Fondo svalutazione crediti	Fondo di riserva	Totale
Funzioni e Servizi assistenza, beneficenza pubblica e servizi diversi alla persona	203,24	500,00	3.600,54	0,00	44.813,38	0,00	13,88	0,00	0,00	0,00	0,00	49.131,04
servizio necroscopico e cimiteriale	0,00	799,87	3.925,92	0,00	0,00	0,00	0,00	0,00	0,00	0,00	0,00	4.725,79
Totale funzioni nel settore sociale	203,24	1.545,09	23.730,92	0,00	44.813,38	0,00	13,88	0,00	0,00	0,00	0,00	70.306,51
affissioni e pubblicit�	0,00	0,00	365,38	0,00	0,00	0,00	0,00	0,00	0,00	0,00	0,00	365,38
servizi relativi al commercio	341,95	273,60	114,72	0,00	1.411,83	0,00	23,10	0,00	0,00	0,00	0,00	2.165,20
servizi relativi all'artigianato	312,04	107,24	6,20	0,00	0,00	0,00	21,22	0,00	0,00	0,00	0,00	446,70

STAMPA CONTO CONSUNTIVO
RIEPILOGO GENERALE DI CLASSIFICAZIONE DELLE SPESE - RESIDUI - ANNO 2014
Titolo I - spese correnti

Interventi Funzioni e Servizi	Personale	Acquisto di beni di consumo e/o mat. prime	Prestazioni di servizi	Utilizzo di beni di terzi	Trasferimenti	Interessi passivi e oneri finanziari diversi	Imposte e tasse	Oneri straordinari della gestione corrente	Ammortamenti di esercizio	Fondo svalutazione crediti	Fondo di riserva	Totale
Funzioni relativi all'agricoltura	0,00	0,00	1.286,48	0,00	9.657,34	0,00	0,00	0,00	0,00	0,00	0,00	10.943,82
Totale funzioni nel campo dello sviluppo economico	653,99	380,84	1.772,78	0,00	11.069,17	0,00	44,32	0,00	0,00	0,00	0,00	13.921,10
distribuzione gas	0,00	0,00	0,00	0,00	0,00	0,00	0,00	0,00	0,00	0,00	0,00	0,00
Totale funzioni relative a servizi produttivi	0,00	0,00	0,00	0,00	0,00	0,00	0,00	0,00	0,00	0,00	0,00	0,00
TOTALI	89.361,69	44.001,33	326.341,10	0,00	186.439,57	0,00	5.214,67	2.997,31	0,00	0,00	0,00	654.355,67

STAMPA CONTO CONSUNTIVO
RIEPILOGO GENERALE DI CLASSIFICAZIONE DELLE SPESE - RESIDUI - ANNO 2014
Titolo II - spese in conto capitale

Interventi Funzioni e Servizi	Acquisizione di beni immobili	Espropri e servizi onerose	Acquisto beni specifici per realizzazioni in economia	Utilizzo di beni di terzi per realizzazioni in economia	Acquisizione di beni mobili, macchine ed attrezzature tecnico-scient.	Incarichi professionali esterni	Trasferimenti di capitale	Partecipazioni azionarie	Conferimenti di capitale	Concessioni di crediti e anticipazione	Totale
Totale funzioni relative a servizi produttivi	3.114,50	0,00	0,00	0,00	0,00	0,00	0,00	0,00	0,00	0,00	3.114,50
TOTALI	288.433,07	0,00	0,00	0,00	0,00	2.562,00	51.849,74	0,00	0,00	3.057,01	345.901,82

STAMPA CONTO CONSUNTIVO
RIEPILOGO GENERALE DI CLASSIFICAZIONE DELLE SPESE - COMPETENZA - ANNO 2014
Titolo I - spese correnti

Interventi	Personale	Acquisto di beni di consumo e/o mat. prime	Prestazioni di servizi	Utilizzo di beni di terzi	Trasferimenti	Interessi passivi e oneri finanziari diversi	Imposte e tasse	Oneri straordinari della gestione corrente	Ammortamenti di esercizio	Fondo svalutazione crediti	Fondo di riserva	Totale
Funzioni e Servizi	0,00	0,00	55.480,22	0,00	0,00	0,00	2.640,20	0,00	0,00	0,00	0,00	59.120,42
organi istituzionali, partecipazione e decentramento												
segreteria generale, personale e organizzazione	121.594,55	5.978,33	83.619,93	0,00	8.843,95	154,32	6.813,57	0,00	0,00	0,00	0,00	226.944,65
gestione economica, finanziaria, programmazione, provveditorato e controllo di gestione	82.720,34	59,40	15.529,34	0,00	0,00	0,00	5.771,92	0,00	0,00	0,00	0,00	104.081,00
gestione delle entrate tributarie e servizi fiscali	30.584,98	64,41	2.430,36	0,00	71.560,61	0,00	2.048,52	4.122,88	0,00	0,00	0,00	110.811,76
gestione dei beni demaniali e patrimoniali	26.748,19	1.780,10	36.020,54	0,00	0,00	6.265,07	14.463,80	0,00	0,00	0,00	0,00	85.277,70
ufficio tecnico	105.009,60	147,92	8.320,07	0,00	315,00	0,00	6.508,37	0,00	0,00	0,00	0,00	120.300,96

STAMPA CONTO CONSUNTIVO
RIEPILOGO GENERALE DI CLASSIFICAZIONE DELLE SPESE - COMPETENZA - ANNO 2014
Titolo I - spese correnti

Interventi	Personale	Acquisto di beni di consumo e/o mat. prime	Prestazioni di servizi	Utilizzo di beni di terzi	Trasferimenti	Interessi passivi e oneri finanziari diversi	Imposte e tasse	Oneri straordinari della gestione corrente	Ammortamenti di esercizio	Fondo svalutazione crediti	Fondo di riserva	Totale
Funzioni e Servizi												
Istruzione media	0,00	999,31	43.599,58	0,00	2.400,00	0,00	0,00	0,00	0,00	0,00	0,00	46.998,89
assistenza scolastica, trasporto, refezione e altri servizi	0,00	1.434,30	192.799,63	0,00	24.333,81	0,00	549,78	0,00	0,00	0,00	0,00	219.117,52
Totale funzioni di istruzione pubblica	0,00	7.154,38	261.799,78	0,00	54.783,81	11.359,47	549,78	0,00	0,00	0,00	0,00	335.647,22
biblioteche, musei e pinacoteche	30.371,00	5.582,52	52.239,62	0,00	0,00	4.464,97	2.033,06	0,00	0,00	0,00	0,00	94.691,17
teatri, attività culturali e servizi diversi nel settore culturale	0,00	151,08	12.760,49	732,00	8.500,00	0,00	331,10	0,00	0,00	0,00	0,00	22.474,67
Totale funzioni relative alla cultura	30.371,00	5.733,60	65.000,11	732,00	8.500,00	4.464,97	2.364,16	0,00	0,00	0,00	0,00	117.165,84

STAMPA CONTO CONSUNTIVO
 RIEPILOGO GENERALE DI CLASSIFICAZIONE DELLE SPESE - COMPETENZA - ANNO 2014
 Titolo I - spese correnti

Interventi	Personale	Acquisto di beni di consumo e/o mat. prime	Prestazioni di servizi	Utilizzo di beni di terzi	Trasferimenti	Interessi passivi e oneri finanziari diversi	Imposte e tasse	Oneri straordinari della gestione corrente	Ammortamenti di esercizio	Fondo svalutazione crediti	Fondo di riserva	Totale
Funzioni e Servizi stadio comunale, palazzo dello sport ed altri impianti	0,00	0,00	0,00	0,00	0,00	0,00	0,00	0,00	0,00	0,00	0,00	0,00
manifestazioni diverse nel settore sportivo e ricreativo	0,00	0,00	0,00	0,00	20.650,00	0,00	0,00	0,00	0,00	0,00	0,00	20.650,00
Totale funzioni nel settore sportivo e ricreativo	0,00	0,00	0,00	0,00	20.650,00	0,00	0,00	0,00	0,00	0,00	0,00	20.650,00
servizi turistici	0,00	0,00	610,00	0,00	0,00	0,00	0,00	0,00	0,00	0,00	0,00	610,00
Totale funzioni nel campo turistico	0,00	0,00	610,00	0,00	0,00	0,00	0,00	0,00	0,00	0,00	0,00	610,00
viabilità, circolazione stradale e servizi connessi	27.952,77	26.541,60	46.130,54	0,00	0,00	9.157,79	1.992,26	0,00	0,00	0,00	0,00	111.774,96

STAMPA CONTO CONSUNTIVO
RIEPILOGO GENERALE DI CLASSIFICAZIONE DELLE SPESE - COMPETENZA - ANNO 2014
Titolo I - spese correnti

Interventi	Personale	Acquisto di beni di consumo e/o mat. prime	Prestazioni di servizi	Utilizzo di beni di terzi	Trasferimenti	Interessi passivi e oneri finanziari diversi	Imposte e tasse	Oneri straordinari della gestione corrente	Ammortamenti di esercizio	Fondo svalutazione crediti	Fondo di riserva	Totale
Funzioni e Servizi assistenza, beneficenza pubblica e servizi diversi alla persona	186,31	500,00	6.949,07	0,00	138.479,49	0,00	12,75	0,00	0,00	0,00	0,00	146.127,62
servizio necroscopico e cimiteriale	0,00	1.000,00	8.342,20	0,00	19.700,00	321,62	0,00	0,00	0,00	0,00	0,00	29.363,82
Totale funzioni nel settore sociale	186,31	1.994,74	74.687,63	0,00	158.179,49	321,62	12,75	0,00	0,00	0,00	0,00	235.382,54
affissioni e pubblicità	0,00	0,00	2.161,76	0,00	0,00	0,00	0,00	0,00	0,00	0,00	0,00	2.161,76
servizi relativi al commercio	31.411,65	0,00	6,37	0,00	0,00	0,00	2.103,61	0,00	0,00	0,00	0,00	33.521,63
servizi relativi all'artigianato	28.621,47	0,00	1.531,58	0,00	0,00	0,00	1.917,02	0,00	0,00	0,00	0,00	32.070,07

STAMPA CONTO CONSUNTIVO
RIEPILOGO GENERALE DI CLASSIFICAZIONE DELLE SPESE - COMPETENZA - ANNO 2014
Titolo I - spese correnti

Interventi	Personale	Acquisto di beni di consumo e/o mat. prime	Prestazioni di servizi	Utilizzo di beni di terzi	Trasferimenti	Interessi passivi e oneri finanziari diversi	Imposte e tasse	Oneri straordinari della gestione corrente	Ammortamenti di esercizio	Fondo svalutazione crediti	Fondo di riserva	Totale
Funzioni e Servizi relativi all'agricoltura	0,00	0,00	868,96	0,00	10.283,00	0,00	0,00	0,00	0,00	0,00	0,00	11.151,96
Totale funzioni nel campo dello sviluppo economico	60.033,12	0,00	4.568,67	0,00	10.283,00	0,00	4.020,63	0,00	0,00	0,00	0,00	78.905,42
distribuzione gas	0,00	0,00	0,00	0,00	0,00	15.838,73	0,00	0,00	0,00	0,00	0,00	15.838,73
Totale funzioni relative a servizi produttivi	0,00	0,00	0,00	0,00	0,00	15.838,73	0,00	0,00	0,00	0,00	0,00	15.838,73
TOTALI	639.664,30	62.359,84	772.231,54	732,00	368.417,18	64.314,91	82.931,84	5.061,01	0,00	0,00	0,00	1.995.712,62

STAMPA CONTO CONSUNTIVO
RIEPILOGO GENERALE DI CLASSIFICAZIONE DELLE SPESE - COMPETENZA - ANNO 2014
Titolo II - spese in conto capitale

Interventi Funzioni e Servizi	Acquisizione di beni immobili	Espropri e servizi onerose	Acquisto beni specifici per realizzazioni in economia	Utilizzo di beni di terzi per realizzazioni in economia	Acquisizione di beni mobili, macchine ed attrezzature tecnico-scient.	Incarichi professionali esterni	Trasferimenti di capitale	Partecipazioni azionarie	Conferimenti di capitale	Concessioni di crediti e anticipazione	Totale
Totale funzioni relative a servizi produttivi	0,00	0,00	0,00	0,00	0,00	0,00	0,00	0,00	0,00	0,00	0,00
TOTALI	223.347,14	0,00	0,00	0,00	10.366,71	0,00	17.984,88	0,00	0,00	0,00	251.698,73

STAMPA CONTO CONSUNTIVO
RIEPILOGO GENERALE DI CLASSIFICAZIONE DELLE SPESE - COMPETENZA - ANNO 2014
Titolo III - spese per rimborso di prestiti

Funzioni e Servizi	Interventi	Rimborso per anticipazioni di cassa	Rimborso di finanziamenti breve termine	Rimb. di quota capitale di mutui e prestiti obbligazionari	Rimborso di prestiti	Rimb. di quota capit. di debiti pluriennali	Totale
gestione economica, finanziaria, programmazione, provveditorato e controllo di gestione		0,00	0,00	83.040,35	0,00	0,00	83.040,35
Totale funzioni generali di amministrazione, di gestione e di controllo		0,00	0,00	83.040,35	0,00	0,00	83.040,35
	TOTALI	0,00	0,00	83.040,35	0,00	0,00	83.040,35

PROSPETTI RIEPILOGATIVI DEI SERVIZI IN ECONOMIA E DEI SERVIZI RILEVANTI AI FINI I.V.A.

RICAVI		SERVIZIO SALE ADIBITE AD ATTIVITA' NON ISTITUZIONALI		XX imponibile I.V.A. esente I.V.A.		COSTI	
Risorsa	Capitolo	DENOMINAZIONE		Numero Intervento	Capitolo	DENOMINAZIONE	
3010570	470	Proventi uso locali adibiti a riunioni non istituzionali		1010201	60	1.12% Stipendi ed altri assegni fissi al personale (4.2%) Stipendio Servizio Segreteria - Circa 1,30 ore/Settimana)	
							972,84
3010570	475	Proventi Centro culturale polivalente		1010201	70	1.10% Contributi al personale (4.2% Stipendio Responsabile Servizio Segreteria)	
			2.685,48				263,48
3010730	497	Proventi Centro aggregativo giovani		1010203	220	Appalto pulizie 6,49%	
			2.439,65				734,24
				1010207	383	1.27% IRAP Personale Segreteria	
				1010502	700	Spese funzionamento edificio in Montesanto: acquisto beni 26%	
				1010502	740	Spese gestione Centro Civico: acquisto beni 7,5%	
				1010503	690	Spese gestione edificio in Montesanto: spese per utenze 26%	
				1010503	710	Spese funzionamento edificio in Montesanto: presentazione servizi 26%	
							156,86
				1010503	730	Spese gestione Centro Civico: utenze 7,5%	
				1010503	750	Spese gestione Centro Civico: prestazione di servizi 7,5%	
							816,27
							130,76
				1050203	1731	30% Spese di gestione centro culturale polivalente	
				1050203	1732	30% Spese manutenzione centro culturale polivalente	
				1010801	1123	Fondo miglioramento servizi 0,25%	
				1010801	1124	Oneri fondo 0,23%	
				1010807	1129	IRAP su fondo 0,25%	
				1100403	2463	30% utenze varie edificio adibito a Centro aggregativo	
				1100403	2426	30% manutenzione edificio adibito a Centro aggregativo - utilizzo previsto 30%	
				1100402	2427	30% acquisto beni per manutenzione	
						Totali costi	
						150,00	
						8.733,54	
66.17		% di copertura dei costi	Totali ricavi			Differenza attiva	
			5.779,36			Totale a pareggio	
			2.954,18			8.733,54	
			8.733,54				

PROSPETTI RIEPILOGATIVI DEI SERVIZI IN ECONOMIA E DEI SERVIZI RILEVANTI AI FINI I.V.A.

RISORSA	RICALI			IMPIANTI SPORTIVI: PALESTRA			COSTI		
	DENOMINAZIONE		Importo	DENOMINAZIONE		Importo	DENOMINAZIONE		Importo
	Numero Intervento	Capitolo		Numero Intervento	Capitolo				
3070570	480	Proventi da privati ed associazioni per utilizzo palestra	4.568,90	1040303	1360	Spese edificio scuola media: utenze varie 24,22%	10.172,30		
				1040502	1510	Spese per la palestra: acquisto beni 50%	175,00		
				1040503	1520	Spese per la palestra: prestazione servizi 50%	250,00		
				1050101	1530	Stipendi personale Biblioteca per organizzazione servizio 1,40% (circa 0,30 m./ settimana)	332,04		
				1050101	1531	Contributi 1,40%	89,49		
				1050107	1675	IRAP Compensi personale 1,39%	28,22		
				1010801	1123	Fondo produttività 0,08%	6,20		
				1010801	1124	Oneri Fondo produttività 0,07%	1,51		
				1010807	1129	IRAP su fondo 0,08%	0,53		
41,33		% di copertura dei costi	Totali ricavi 4.568,90			% di copertura dei costi	Totali costi 11.055,29		
		Differenza passiva	6.486,39			Differenza attiva			
		Totale a pareggio	11.055,29			Totale a pareggio	11.055,29		

PROSPETTI RIEPILOGATIVI DEI SERVIZI IN ECONOMIA E DEI SERVIZI RILEVANTI AI FINI I.V.A.

RICAVI			SERVIZIO MANIFESTAZIONI CULTURALI				XX imponibile I.V.A. esente I.V.A.			COSTI	
Risorsa	Numero		DENOMINAZIONE	Importo	Numero		DENOMINAZIONE	Importo			
	Capitolo				Intervento	Capitolo					
3010570	450		Contributi altri Sponsor	300,00	1050101	1530	Stipendi ed oneri personale servizio biblioteca 8,25%	1.956,63			
3010570	461		Cofinibuto Cassa di Risparmio	1.220,00	1050101	1531	Contributi personale servizio biblioteca 8,25%	527,35			
					1050107	1675	IRAP personale 8,25%	166,31			
					1050202	1700	Acquisto beni per organizzazione	-			
					1050203	1710	Organizzazione: prestazione servizi	3.546,00			
					1050204	1730	Organizzazione manifestazioni; utilizzo beni di terzi	732,00			
					1050207	1720	Imposte e tasse: SIAE e diritti affissioni	331,10			
					1010801	1123	Fondo produttività 0,49%	36,56			
					1010801	1124	Oneri 0,45%	8,89			
					1010807	1129	IRAP su fondo 0,29%	3,11			
20,80			% di copertura dei costi								
				Totali ricavi					Totali costi		
				Differenza passiva					Differenza attiva		
				Totale a pareggio					Totale a pareggio		
									7.307,95		
									7.307,95		
									7.307,95		

PROSPETTI RIEPILOGATIVI DEI SERVIZI IN ECONOMIA E DEI SERVIZI RILEVANTI AI FINI I.V.A.

RICAVI		SERVIZIO CORSI EXTRASCOLASTICI DI INSEGNAMENTO: CORSI BANDISTICI		imponibile I.V.A.		XX esente I.V.A.		COSTI	
Risorsa	Numero	Capitolo	DENOMINAZIONE	Importo	Numero		DENOMINAZIONE	Importo	
					Intervento	Capitolo			
3010550	420		Proventi da privati per partecipazione corsi bandistici	216,00	1050205	1781	Contributo alla banda per rimborso spese gestione corsi bandistici	500,00	
43,20			% di copertura dei costi				% di copertura dei costi		
			Totali ricavi	216,00			Totali costi	500,00	
			Differenza passiva	284,00			Differenza attiva		
			Totale a pareggio	500,00			Totale a pareggio	500,00	

RIEPILOGO GENERALE DELLE ENTRATE

DESCRIZIONE	RESIDUI CONSERVATI E STANZIAMENTI DEFINITIVI DI BILANCIO			RISCOSSIONI
	RS	CP	T	
Titolo I - Entrate tributarie.....	RS	CP	T	RESIDUI COMPETENZA TOTALE
				190.942,96
				1.700.659,47
				1.891.602,43
Titolo II - Entrate derivanti da contributi e trasferimenti correnti dello stato, della regione e di altri enti pubblici anche in rapporto all'esercizio di funzioni delegate dalla regione	RS	CP	T	
				10.131,02
				244.898,07
				255.029,09
Titolo III - Entrate extratributarie.....	RS	CP	T	
				85.950,30
				513.958,88
				599.909,18
Titolo IV - Entrate derivanti da alienazioni, da trasferimenti di capitale e da riscossioni di crediti	RS	CP	T	
				236.601,72
				765.455,25
				1.002.056,97
Titolo V - Entrate derivanti da accensioni di prestiti.....	RS	CP	T	
				0,00
				0,00
				0,00
Titolo VI - Entrate da servizi per conto di terzi.....	RS	CP	T	
				32,37
				500.000,00
				500.032,37
Totale generale	RS	CP	T	
				523.658,37
				3.720.087,18
				4.243.745,55
Fondo di cassa al I gennaio.....				1.120.545,89
Avanzo di amministrazione.....				205.150,15
TOTALE GENERALE DELLE ENTRATE.....				4.448.895,70
				4.176.766,43

RIEPILOGO GENERALE DELLE SPESE

DESCRIZIONE	RESIDUI CONSERVATI E STANZIAMENTI DEFINITIVI DI BILANCIO			PAGAMENTI
	RS	CP	T	
Titolo I - Spese correnti.....	796.788,27	2.142.843,15	2.939.631,42	451.910,42 1.492.445,90 1.944.356,32
Titolo II - Spese in conto capitale.....	584.060,63	1.199.353,83	1.783.414,46	115.680,25 209.019,53 324.699,78
Titolo III - Spese per rimborso prestiti.....	0,00	83.040,35	83.040,35	0,00 83.040,35 83.040,35
Titolo IV - Spese per servizi di conto terzi.....	20.276,94	500.000,00	520.276,94	862,60 179.607,56 180.470,16
TOTALE GENERALE DELLA SPESA.....	1.401.125,84	3.925.237,33	5.326.363,17	568.453,27 1.964.113,34 2.532.566,61
Fondo di cassa al termine dell' esercizio.....				1.644.199,82
Totale generale	1.401.125,84	3.925.237,33	5.326.363,17	568.453,27 1.964.113,34 2.532.566,61

..... FERRARA....., li 20 GEN. 2015.

CA
IL TESORIERE
CASSA RISPARMIO FERRARA SPA IN AS.

STAMPA CONTO CONSUNTIVO
QUADRO RIASSUNTIVO DELLA GESTIONE DI COMPETENZA
ANNO:2014

RISCOSSIONI..... (+)		2.676.965,10
PAGAMENTI..... (-)		1.964.113,34
DIFFERENZA.....		712.851,76
RESIDUI ATTIVI.....(+)		154.518,92
RESIDUI PASSIVI..... (-)		548.598,05
DIFFERENZA.....		-394.079,13
AVANZO (+) O DISAVANZO (-)		318.772,63
RISULTATO DI GESTIONE	<ul style="list-style-type: none"> - FONDI VINCOLATI - FONDI PER FINANZIAMENTO SPESE IN CONTO CAPITALE - FONDI DI AMMORTAMENTO - FONDI NON VINCOLATI 	0,00 0,00 0,00 0,00


**STAMPA CONTO CONSUNTIVO
 QUADRO RIASSUNTIVO DELLA GESTIONE FINANZIARIA
 ANNO: 2014**

	GESTIONE		
	RESIDUI	COMPETENZA	TOTALE
Fondo di cassa al 1° Gennaio.....	-----	-----	1.120.545,89
RISCOSSIONI.....	379.255,44	2.676.965,10	3.056.220,54
PAGAMENTI.....	568.453,27	1.964.113,34	2.532.566,61
FONDO DI CASSA AL 31 DICEMBRE.....			1.644.199,82
PAGAMENTI per azioni esecutive non regolarizzate al 31 dicembre.....			0,00
DIFFERENZA.....			1.644.199,82
RESIDUI ATTIVI.....	143.225,99	154.518,92	297.744,91
RESIDUI PASSIVI.....	452.081,16	548.598,05	1.000.679,21
DIFFERENZA.....			-702.934,30
AVANZO (+) O DISAVANZO (-).....			941.265,52
Risultato di amministrazione	[- FONDI VINCOLATI - FONDI PER FINANZIAMENTO SPESE IN CONTO CAPITALE - FONDI DI AMMORTAMENTO - FONDI NON VINCOLATI]		402.232,77 149.901,66 0,00 389.131,09

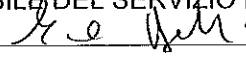
VOGHIERA

30 APR. 2015

IL SEGRETARIO




IL RESPONSABILE DEL SERVIZIO FINANZIARIO



IL RAPPRESENTANTE LEGALE
 IL SINDACO

Dott.ssa Chiara Cavicchi



COMUNE DI VOGHIERA

(Provincia di Ferrara)

Rendiconto della Gestione 2014

CONTO ECONOMICO

Voghiera (FE), 2015

CONTO ECONOMICO

	IMPORTI PARZIALI	IMPORTI TOTALI	IMPORTI COMPLESSIVI
A) <u>PROVENTI DELLA GESTIONE</u>			
1) Proventi tributari	1.810.070,10		
2) Proventi da trasferimenti	248.402,54		
3) Proventi da servizi pubblici	275.390,49		
4) Proventi da gestione patrimoniale	111.892,25		
5) Proventi diversi	42.750,19		
6) Proventi da concessioni di edificare			
7) Incrementi di immobilizzazioni per lavori interni			
8) Variazioni nelle rimanenze di prodotti in corso di lavorazioni, ecc.(+/-)			
Totale proventi della gestione (A)		2.488.505,57	
B) <u>COSTI DELLA GESTIONE</u>			
9) Personale	639.664,30		
10) Acquisto di materie prime e/o beni di consumo	61.250,92		
11) Variazioni nelle rimanenze di materi prime e/o beni di consumo (+/-)			
12) Prestazioni di servizi	760.217,95		
13) Godimento beni di terzi	732,00		
14) Trasferimenti	368.417,18		
15) Imposte e tasse	57.515,07		
16) Quote di ammortamento d'esercizio	391.185,37		
Totale costi della gestione (B)		2.278.982,79	
RISULTATO DELLA GESTIONE (A-B)			209.522,78
C) <u>PROVENTI ED ONERI DA AZIENDE SPECIALI E PARTECIPATE</u>			
17) Utili	28.770,84		
18) Interessi su capitali in dotazione			
19) Trasferimenti ad aziende speciali e partecipate			
Totale proventi ed oneri da aziende speciali e partecipate (C)		28.770,84	
RISULTATO DELLA GESTIONE OPERATIVA (A-B+/-C)			238.293,62
D) <u>PROVENTI ED ONERI FINANZIARI</u>			
20) Interessi Attivi	39,88		
21) Interessi passivi			
- su mutui e prestiti	64.314,91		
-su obbligazioni			
-su anticipazioni			
-per altre cause			
Totale proventi ed oneri finanziari (D)		-64.275,03	
E) <u>PROVENTI ED ONERI STRAORDINARI</u>			
Proventi			
22) Insussistenze del passivo	142.432,60		
23) Sopravvenienze attive	821,31		
24) Plusvalenze patrimoniali	106.209,29		
Totale proventi		249.463,20	
Oneri			
25) Insussistenze dell'attivo	24,07		
26) Minusvalenze Patrimoniali			
27) Accantonamento per svalutazione crediti	28.752,10		
28) Oneri straordinari	5.061,01		
Totale oneri		33.837,18	
Totale proventi ed oneri straordinari (E)		215.626,02	
RISULTATO ECONOMICO DELL'ESERCIZIO (A-B+/-C+/-D+/-E)			389.644,61

Voghiera (FE), il 30 APR. 2015



Il Segretario

Il responsabile del servizio finanziario

Il legale
rappresentante
dell'ente
IL SINDACO
Dott.ssa Chiara Cavicchi

Chiara Cavicchi

COMUNE DI VOGHIERA

(Provincia di Ferrara)

Rendiconto della Gestione 2014

PROSPETTO DI CONCILIAZIONE

Voghiera (FE), 2015

PROSPETTO DI CONCILIAZIONE (ENTRATA)

ACCERTAMENTI FINANZIARI DI COMPETENZA	RISCONTI PASSIVI				RATEI ATTIVI				ALTERE RETTIFICHE DEL RISULTATO FINANZIARIO	AL CONTO ECONOMICO		AL CONTO DEL PATRIMONIO	
	INIZIALI		FINALI		INIZIALI		FINALI			AL CONTO ECONOMICO	AL CONTO DEL PATRIMONIO	AL CONTO ECONOMICO	AL CONTO DEL PATRIMONIO
	(+)	(-)	(3E)	(4E)	(+)	(-)	(5E)	(6E)		REF. C.E. (1E+2E+3E+4E+5E+6E)	REF. C.P.	REF. C.E. (7E)	REF. C.P.
(1E)	(2E)	(3E)	(4E)	(5E)	(6E)	(7E)	(8E)	(9E)	(10E)	(11E)	(12E)	(13E)	
1.539.994,59											1.539.367,31		
270.702,79											270.702,79		
1.810.697,38	0,00	0,00	0,00	0,00	0,00	0,00	0,00	0,00	0,00				
210.299,58											210.299,58		
38.102,96											38.102,96		
248.402,54	0,00	0,00	0,00	0,00	0,00	0,00	0,00	0,00	0,00				
318.713,69											275.390,49		
111.892,25											111.892,25		
50,15											39,88		
28.770,84											28.770,84		
42.767,47											42.750,19		
502.194,40	0,00	0,00	0,00	0,00	0,00	0,00	0,00	0,00	0,00				
2.561.294,32	0,00	0,00	0,00	0,00	0,00	0,00	0,00	0,00	0,00				
60.661,48	64.300,00										60.661,48A	-64.300,00	
27.268,53													
27.268,53													
87.930,01	64.300,00	0,00	0,00	0,00	0,00	0,00	0,00	0,00	0,00				

TITOLO I

ENTRATE TRIBUTARIE

- 1) Imposte (Tit. I - cat. 1)
- 2) Tasse (Tit. I - cat. 2)
- 3) Tributi speciali (Tit. I - cat. 3)

Totale entrate tributarie

TITOLO II

ENTRATE DA TRASFERIMENTI

- 1) da Stato (Tit. II - cat. 1)
- 2) da regione (Tit. II - cat. 2)
- 3) da regione per funzioni delegate (Tit. II - cat. 3)
- 4) da org. Comunitari e internazionali (Tit. II - cat. 4)
- 5) da altri enti del settore pubblico (Tit. II - cat. 5)

Totale entrate da trasferimenti

TITOLO III

ENTRATE EXTRATRIBUTARIE

- 1) Proventi servizi pubblici (Tit. III - cat. 1)
- 2) Proventi gestione patrimoniale (Tit. III - cat. 2)
- 3) Proventi finanziari (Tit. III - cat. 3)
- interessi su depositi, crediti, ecc
- interessi su capitale conferito ad aziende speciali e partecipate
- 4) Proventi per utili da aziende speciali e partecipate, dividendi di società (Tit. III - cat. 4)
- 5) Proventi diversi (Tit. III - cat. 5)

Totale entrate extratributarie

TOTALE ENTRATE CORRENTI

ENTRATE PER ALIENAZIONE DI BENI PATRIMONIALI, TRASFERIMENTI DI CAPITALI, RISCOSSIONE DI CREDITI

TITOLO IV

- 1) Alienazioni di beni patrimoniali (Tit. IV - cat. 1)
- 2) Trasferimenti di capitali dallo Stato (Tit. IV - cat. 2)
- 3) Trasferimenti di capitali da regione (Tit. IV - cat. 3)
- 4) Trasferimenti di capitale da altri enti del settore pubblico (Tit. IV - cat. 4)

Totale trasferimenti di capitale da altri soggetti (Tit. IV - cat. 5)

Totale trasferimenti di capitale (2+3+4+5)

Riscossioni di crediti (Tit. IV - cat. 6)

Totale entrate da alienazioni di beni patrimoniali, transf. di capitali ecc.

27.268,53
BII
27.268,53
-64.300,00
DII
-64.300,00

PROSPETTO DI CONCILIAZIONE (ENTRATA)

ACCERTAMENTI FINANZIARI DI COMPETENZA (1E)	RISCONTI PASSIVI		RATEI ATTIVI		ALTR E RETTIFICHE DEL RISULTATO FINANZIARIO (6E)	AL CONTO ECONOMICO RIF. C.E. (1E-2E-3E-4E+5E+6E) (7E)		AL CONTO DEL PATRIMONIO RIF. C.P.	
	INIZIALI (+)	FINALI (-)	INIZIALI (+)	FINALI (-)		ATTIVO	PASSIVO	ATTIVO	PASSIVO
	(2E)	(3E)	(4E)	(5E)					
0,00	0,00	0,00	0,00	0,00	0,00				
182.259,69									
2.837.484,02						E22 E23	142.432,60 821,31		

Titolo V ENTRATE DA ACCENSIONE PRESTITI

- 1) Anticipazioni di cassa (Tit. V - cat. 1)
 - 2) Finanziamenti a breve termine (Tit. V - cat. 2)
 - 3) Assunzioni di mutui e prestiti (Tit. V - cat. 3)
 - 4) Emissioni prestiti obbligazionari (Tit. V - cat. 4)
- Totale entrate accensione prestiti**

Titolo VI SERVIZI PER CONTO TERZI

TOTALE GENERALE DELL'ENTRATA

- Insussistenze del passivo
- Sopravvalenze attivo
- Incrementi di immobilizzazioni per lavori interni (costi capitalizzati)
- Variazioni delle rimanenze di prodotti in corso di lavorazione etc.

PROSPETTO DI CONCILIAZIONE (SPESA)

TITOLO I	IMPEGNI FINANZIARI DI COMPETENZA	RISCONTI ATTIVI		RATEI PASSIVI		ALTRIE RETTIFICHE DEL RISULTATO FINANZIARIO	AL CONTO ECONOMICO	AL CONTO DEL PATRIMONIO		
		INIZIALI (+)	FINALI (-)	INIZIALI (-)	FINALI (+)			RIF. C. P. E. (15+25-35-45+55-65)	RIF. C. P. ATTIVO	RIF. C. P. PASSIVO
SPESE CORRENTI	(1S)					(6S)				
1) personale	639.664,30						639.664,30			
2) acquisti di beni di consumo e/o di materie prime	62.359,84						61.250,92			
3) prestazioni di servizi	772.231,54	20.201,06	18.482,34				750.217,95			
4) utilizzo di beni di terzi	732,00						732,00			
5) trasferimenti, di cui:	71.560,61						71.560,61			
- Stato										
- regione										
- province e città metropolitana										
- comuni ed unioni comuni	25.412,23						25.412,23			
- comunità montane										
- aziende speciali e partecipate										
- altri										
6) interessi passivi ed oneri finanziari diversi	271.444,34						271.444,34			
7) imposte e tasse	64.314,91						64.314,91			
8) oneri straordinari della gestione corrente	82.931,84						57.515,07			
5.061,01	5.061,01						5.061,01			
Totale spese correnti	1.995.712,62	20.201,06	18.482,34			40.258,00		-1.716,72		
TITOLO II										
SPESE IN CONTO CAPITALE										
1) acquisizione di beni immobili di cui:	223.347,14									
a) pagamenti eseguiti	187.209,97							187.209,97		
b) somme rimate da pagare	36.137,17							36.137,17		
(pagamenti effettuati in conto residui)	111.598,78							111.542,27		
2) espropri e servizi onerosi di cui:	0,00								56,51	
a) pagamenti eseguiti										
b) somme rimate da pagare										
(pagamenti effettuati in conto residui)										
3) acquisto di beni specifici per realizzazioni in economia di cui:	0,00									
a) pagamenti eseguiti										
b) somme rimate da pagare										
(pagamenti effettuati in conto residui)										
4) utilizzo di beni di terzi per realizzazioni in economia di cui:	0,00									
a) pagamenti eseguiti										
b) somme rimate da pagare										
(pagamenti effettuati in conto residui)										
5) acquisizione di beni mobili, macchine ed attrezzature tecnico-scientifiche di cui:	10.366,71									
a) pagamenti eseguiti	10.366,71									
b) somme rimate da pagare										
(pagamenti effettuati in conto residui)										
6) incarichi professionali esterni di cui:	0,00									
a) pagamenti eseguiti										
b) somme rimate da pagare										
(pagamenti effettuati in conto residui)										
Totale								10.366,71		

PROSPETTO DI CONCILIAZIONE (SPESA)

IMPEGNI FINANZIARI DI COMPETENZA	RISCONTI ATTIVI		RATEI PASSIVI		ALTRE RETTIFICHE DEL RISULTATO FINANZIARIO	AL CONTO ECONOMICO	AL CONTO DEL PATRIMONIO	
	INIZIALI	FINALI	INIZIALI	FINALI			ALTO	BASSO
(1S)	(2S)	(3S)	(4S)	(5S)	(6S)	(7S)	ATTIVO	PASSIVO
17.984,88								
11.442,85								11.442,85
6.542,03							6.542,03E	6.542,03
1.024,46								175,44
								849,02

7) trasferimenti di capitale di cui:
a) pagamenti eseguiti
b) somme rimaste da pagare
(pagamenti effettuati in conto residui)

PROSPETTO DI CONCILIAZIONE (SPESA)

IMPEGNI FINANZIARI DI COMPETENZA	RISCONTI ATTIVI		RATEI PASSIVI		ALTRE RETTIFICHE DEL RISULTATO FINANZIARIO	AL CONTO ECONOMICO	AL CONTO DEL PATRIMONIO	
	INIZIALI	FINALI	INIZIALI	FINALI			RIF. C. P. ATTIVO	RIF. C. P. PASSIVO
	(+)	(-)	(-)	(+)				
(1S)	(2S)	(3S)	(4S)	(5S)	(6S)	(7S)	B1	CV
0,00								
0,00								
0,00								
3.057,01							3.057,01	
251.698,73		0,00	0,00	0,00	0,00			
209.019,53								
42.679,20								
115.680,25								
83.040,35								83.040,35
182.259,69								
2.512.711,39								2.652,13

- 8) partecipazioni azionarie di cui:
a) pagamenti eseguiti
b) somme rimaste da pagare (pagamenti effettuati in conto residui)
9) conferimenti di capitale di cui:
a) pagamenti eseguiti
b) somme rimaste da pagare (pagamenti effettuati in conto residui)
10) concessioni di crediti e anticipazioni di cui:
a) pagamenti eseguiti
b) somme rimaste da pagare (pagamenti effettuati in conto residui)

Totale spese in conto capitale di cui:
a) pagamenti eseguiti
b) somme rimaste da pagare (pagamenti effettuati in conto residui)

TITOLO III RIMBORSI DI PRESTITI

- 1) rimborso di anticipazioni di cassa
2) rimborso di finanziamenti a breve termine
3) rimborso di quota capitale di mutui e prestiti
4) rimborso di prestiti obbligazionari
5) rimborso di quota capitale di debiti pluriennali
Totale rimborso di prestiti

TITOLO IV

SERVIZI PER TERZI

TOTALE GENERALE DELLA SPESA

- Variazioni delle rimanenze di materie prime e/o di beni di consumo
- Quote di ammortamento dell'esercizio
- Accantonamento per svalutazione crediti
- Insussistenze dell'attivo

Voghiera (FE), li **30 APR. 2015**

IL SEGRETARIO

[Signature]

IL RAGIONIERE COMUNALE
(Deserli Rag. Etico)

[Signature]



IL SINDACO

Dott.ssa Chiara Cavicchi

[Signature]

COMUNE DI VOGHIERA

(Provincia di Ferrara)

Rendiconto della Gestione 2014

CONTO DEL PATRIMONIO

Voghiera (FE), 2015

CONTO DEL PATRIMONIO (ATTIVO)

	IMPORTI PARZIALI	CONSISTENZA INIZIALE	VARIAZIONI DA C/FINANZIARIO		VARIAZIONI DA ALTRE CAUSE	CONSISTENZA FINALE
			+	-		
A) I) IMMOBILIZZAZIONI IMMATERIALI						
1) Costi pluriennali capitalizzati (relativo fondo di ammortamento in detrazione)	276.494,39 -87.066,28	189.428,11			18.372,92	171.055,19
Totale		189.428,11	0,00	0,00	18.372,92	171.055,19
II) IMMOBILIZZAZIONI MATERIALI						
1) Beni demaniali (relativo fondo di ammortamento in detrazione)	7.671.121,75 -1.416.611,78	6.254.509,97	185.639,86		36.649,90	6.302.157,41
2) Terreni (patrimonio indisponibile)	57.597,09	57.597,09				0,00
3) Terreni (patrimonio disponibile)	8.686,58	8.686,58	1.295,64			57.597,09
4) Fabbricati (patrimonio indisponibile) (relativo fondo di ammortamento in detrazione)	5.162.226,49 -1.824.443,97	3.337.782,52	17.406,70		155.027,23	9.982,22
5) Fabbricati (patrimonio disponibile) (relativo fondo di ammortamento in detrazione)	2.523.431,63 -1.020.679,66	1.502.751,97		64.300,00	74.962,72	3.200.161,99
6) Macchinari, attrezzature e impianti (relativo fondo di ammortamento in detrazione)	443.450,00 -339.695,07	103.754,93	3.452,60		31.361,57	1.409.037,06
7) Attrezzature e sistemi informatici (relativo fondo di ammortamento in detrazione)	115.180,63 -97.538,06	17.642,57	1.570,51		7.711,71	75.845,96
8) Automezzi e motomezzi (relativo fondo di ammortamento in detrazione)	72.933,85 -40.883,77	32.050,08			8.098,00	0,00
9) Mobili e macchine d'ufficio (relativo fondo di ammortamento in detrazione)	63.431,22 -49.917,63	13.513,59			4.695,17	23.952,08
10) Universalità di beni (patrimonio indisponibile) (relativo fondo di ammortamento in detrazione)	0,00					0,00
11) Universalità di beni (patrimonio disponibile) (relativo fondo di ammortamento in detrazione)	0,00					0,00
12) Diritti reali su beni di terzi (relativo fondo di ammortamento in detrazione)	0,00					0,00
13) Immobilizzazioni in corso	24.463,22	24.463,22	99.753,62		36.649,90	87.566,94
Totale		11.352.752,52	309.118,95	64.300,00	493.148,64	11.186.620,54
III) IMMOBILIZZAZIONI FINANZIARIE						
1) Partecipazioni in:						
a) imprese controllate						0,00
b) imprese collegate						0,00
c) Altre imprese		956.341,16				956.341,16
2) Crediti verso:						
a) imprese controllate						0,00
b) imprese collegate		86.379,89	775,06	981,03	28.752,10	0,00
c) Altre imprese						0,00
3) Titoli (investimenti a medio e lungo termine)						0,00
4) Crediti di dubbia esigibilità (detrato il fondo svalutazione crediti)						57.814,23
5) Crediti per depositi cauzionali						0,00
Totale		1.044.721,05	775,06	981,03	28.752,10	1.016.155,39
TOTALE IMMOBILIZZAZIONI		12.586.901,68	309.894,01	65.281,03	540.273,66	12.373.831,12

CONTO DEL PATRIMONIO (ATTIVO)

	IMPORTI PARZIALI	VARIAZIONI DA C/FINANZIARIO		VARIAZIONI DA ALTRE CAUSE		CONSISTENZA FINALE
		+	-	+	-	
ATTIVO CIRCOLANTE						
RIMANENZE						
CREDITI						
Verso contribuenti		0,00	0,00			0,00
Verso enti del set. pubblico allargato						0,00
1) Stato		190.942,96	110.037,91	190.942,96		110.037,91
2) a) - correnti		8.438,67		8.140,02		298,65
- capitale						0,00
b) Regione		8.415,93		2.130,15		6.285,78
- correnti		1.692,35				1.692,35
- capitale		26.940,28		25.440,28		1.500,00
c) Altri		5.805,61				5.805,61
- capitale						
3) Verso debitori diversi						
- capitale		52.564,04	18.737,60	51.764,98	799,06	18.737,60
- correnti		12.257,29	10.582,84	12.262,19	4,90	10.582,84
4) Verso utenti di servizi pubblici		21.128,97	9.354,96	21.128,97		9.354,96
5) Verso utenti di beni patrimoniali		11.187,52		67.413,52	382,71	10.804,81
- capitale		67.413,59		32,37	0,07	67.413,59
- correnti		32,37		7.764,25		32,37
6) da alienazioni patrimoniali		2.315,00	40.258,00		424,00	35.232,75
7) Per somme composte c/terzi						
8) Crediti per IVA						
9) Per depositi						
10) Banche						
11) Cassa Depositi e Prestiti						
Totale		403.328,97	194.776,92	387.019,69	428,90	175.109,51
ATTIVITA' FINANZIARIE CHE NON COSTITUISCONO IMMOBILIZZI						
Titoli						
DISPONIBILITA' LIQUIDE						
1) Fondo di cassa		0,00	0,00	0,00	0,00	0,00
2) Depositi bancari		1.120.545,89	3.056.220,54	2.532.566,61		1.644.199,82
Totale		1.243.190,29	3.056.220,54	2.532.566,61	0,00	1.766.844,22
TOTALE ATTIVO CIRCOLANTE		1.646.519,26	3.250.997,46	2.919.586,30	428,90	1.941.944,73
RATEI E RISCONTI						
1) Ratei attivi		20.201,06				0,00
2) Risconti attivi		20.201,06	0,00	18.482,34	20.201,06	18.482,34
TOTALE RATEI E RISCONTI		40.402,12	0,00	18.482,34	20.201,06	18.482,34
TOTALE DELL'ATTIVO (A+B+C)		14.253.622,00	3.560.891,47	2.984.867,33	101.501,36	14.334.258,19
CONTI D'ORDINE						
1) OPERE DA REALIZZARE		584.060,63	42.679,20	115.680,25	238.158,81	272.900,77
2) BENI CONFERITI IN AZIENDE SPECIALI						
3) BENI DI TERZI						0,00
TOTALE CONTI D'ORDINE		584.060,63	42.679,20	115.680,25	238.158,81	272.900,77

- B) i) **ATTIVO CIRCOLANTE**
- ii) **RIMANENZE**
- 1) **CREDITI**
- 2) Verso contribuenti
- 3) Verso enti del set. pubblico allargato
- 4) Stato
- 5) a) - correnti
- capitale
- 6) Regione
- 7) - correnti
- capitale
- 8) Altri
- 9) - correnti
- capitale
- 10) Verso debitori diversi
- 11) Verso utenti di servizi pubblici
- 12) Verso utenti di beni patrimoniali
- 13) Verso altri
- 14) - correnti
- capitale
- 15) da alienazioni patrimoniali
- 16) Per somme composte c/terzi
- 17) Crediti per IVA
- 18) Per depositi
- 19) Banche
- 20) Cassa Depositi e Prestiti
- iii) **ATTIVITA' FINANZIARIE CHE NON COSTITUISCONO IMMOBILIZZI**
- 1) Titoli
- iv) **DISPONIBILITA' LIQUIDE**
- 1) Fondo di cassa
- 2) Depositi bancari
- c) **TOTALE ATTIVO CIRCOLANTE**
- i) **RATEI E RISCONTI**
- ii) Ratei attivi
- 1) Risconti attivi
- ii) **TOTALE RATEI E RISCONTI**
- TOTALE DELL'ATTIVO (A+B+C)**
- D) **CONTI D'ORDINE**
- E) OPERE DA REALIZZARE
- F) BENI CONFERITI IN AZIENDE SPECIALI
- BENI DI TERZI
- TOTALE CONTI D'ORDINE**

CONTO DEL PATRIMONIO (PASSIVO)

IMPORTI PARZIALI	CONSISTENZA INIZIALE	VARIAZIONI DA C/FINANZIARIO		VARIAZIONI DA ALTRE CAUSE		CONSISTENZA FINALE
		+	-	+	-	
PATRIMONIO NETTO						
A) I)	642.929,25					
II)	6.254.509,37	185.639,88	185.639,88	564.286,95	36.649,90	984.926,42
	6.897.439,22	185.639,88	185.639,88	600.936,85	211.292,24	7.287.083,83
CONFERIMENTI						
B) I)	3.413.571,33				84.069,00	3.326.213,37
II)	1.829.150,33	27.268,53	3.288,96			1.844.126,99
	5.242.721,66	27.268,53	15.580,83	0,00	84.069,00	5.170.340,36
DEBITI						
C) I)						
	1.221.476,13		83.040,35			1.138.435,78
II)	796.788,27	495.502,47	451.910,42		142.432,60	697.947,72
III)		42.997,00			35.232,75	7.764,25
IV)						
V)	20.276,94	2.652,13	862,60			22.066,47
VI)						
	2.038.541,34	541.151,60	535.813,37	0,00	177.665,35	1.866.214,22
TOTALE DEBITI						
D) I)	74.919,78					74.919,78
II)	74.919,78	0,00	0,00	10.619,78	74.919,78	10.619,78
	14.253.622,00	754.060,01	737.034,08	611.556,63	547.946,37	14.334.258,19
TOTALE DEL PASSIVO (A+B+C+D)						
CONTI D'ORDINE						
E)	584.060,63	42.679,20	115.680,25		238.158,81	272.900,77
F)						0,00
G)	584.060,63	42.679,20	115.680,25		238.158,81	272.900,77
	584.060,63	42.679,20	115.680,25	0,00	238.158,81	272.900,77

PATRIMONIO NETTO
 Netto patrimoniale
 Netto da beni demaniali
TOTALE PATRIMONIO NETTO
CONFERIMENTI
 Conferimenti da trasferimenti in c/capitale
 Conferimenti da concessioni di edificare
TOTALE CONFERIMENTI
DEBITI
 Debiti di finanziamento
 Per finanziamenti a breve termine
 Per mutui e prestiti
 Per prestiti obbligazionari
 Per debiti pluriennali
 Debiti di funzionamento
 Debiti per IVA
 Debiti per anticipazione di cassa
 Debiti per somme anticipate da terzi
 Debiti verso
 Imprese controllate
 Imprese collegate
 Altri (aziende speciali, consorzi, istituzioni)
 Altri debiti
TOTALE DEBITI
RATEI E RISCONTI
 Ratei passivi
 Risconti passivi
TOTALE RATEI E RISCONTI
TOTALE DEL PASSIVO (A+B+C+D)
CONTI D'ORDINE
IMPEGNI OPERE DA REALIZZARE
CONFERIMENTI IN AZIENDE SPECIALI
BENI DI TERZI
TOTALE CONTI D'ORDINE

Voghiera (FE), li **30 APR. 2015**

Il Segretario

Il responsabile del
servizio finanziario



[Handwritten signature]

CONTO DEL PATRIMONIO (PASSIVO)



Il legale rappresentante
dell'ente

Dott.ssa Chiara Cavicchi

Chiara Cavicchi